



Jahresabschluss 2015

der

Gemeinde Birkenwerder



Jahresabschluss des Haushaltsjahres 2015

Aufstellungsvermerk

Der Entwurf des Jahresabschlusses der Gemeinde Birkenwerder vom 31.12.2015 mit seinen Anlagen wurde gemäß §82 Abs. 3 der BbgKVerf aufgestellt und wird zur Prüfung an das Rechnungsprüfungsamt weitergeleitet.

Gemeinde Birkenwerder, 07.05.2018

Marei Graichen

Kämmerin

Zur Kenntnis:

Gemeinde Birkenwerder, 07.05.2018

Stephan Zimniok
Hauptverwaltungsbeamter

Inhaltsverzeichnis

Aufstellungsvermerk	Seite 3
Inhaltsverzeichnis	Seite 5
Abkürzungsverzeichnis	Seite 7
Gesamtergebnisrechnung	Seite 9
Gesamtfinanzrechnung	Seite 13
Rechenschaftsbericht	Seite 17
Allgemeines	Seite 19
Ergebnisrechnung	Seite 26
Finanzrechnung	Seite 35
Abweichungen zum Planansatz	Seite 39
Bilanz	Seite 45
Ergänzende Angaben	Seite 49
Ergebnis- und Finanzrechnungen der Teilhaushalte	Seite 51
Ergebnis- und Finanzrechnungen nach Produktkonten	Seite 83
Ergebnis- und Finanzrechnungen nach Kontensummen	Seite 155
Bilanz – Kurzform	Seite 179
Bilanz – Einzeldarstellung der Produktkonten	Seite 183
Bilanz – Einzeldarstellung der Kontensummen	Seite 225
Anhang	Seite 233
Bilanzierungs- und Bewertungsmethoden	Seite 235
Abweichungen von der Methodik	Seite 238
Erläuterungen zu Ergebnisrechnung und Schlussbilanz	Seite 239
Zinsen für Fremdkapital	Seite 254
Ungeklärte Eigentumsverhältnisse	Seite 254
Künftige finanzielle Verpflichtungen	Seite 254
Investitionsübersicht	Seite 255
Übertragene Haushaltsermächtigungen	Seite 264
Gebildete Rückstellungen	Seite 269
Mittelbare Pensionsverpflichtungen	Seite 278
Treuhand- und Stiftungvermögen	Seite 278
Anlagenübersicht	Seite 280
Forderungsübersicht	Seite 283
Verbindlichkeitsübersicht	Seite 287
Beteiligungsbericht	Seite 291
Übersicht über die über- und außerplanmäßigen Einnahmen und Ausgaben	Seite 295

Abkürzungsverzeichnis

Abs.	Absatz
apl.	außerplanmäßig
BbgKVerf	Kommunalverfassung des Landes Brandenburg
BewertLBbg	Bewertungsleitfaden Brandenburg
bisher ber.	Bisher bereitgestellt
DV	Datenverarbeitung
HGB	Handelsgesetzbuch
HH	Haushalt
KomHKV	Kommunale Haushalts- und Kassenverordnung
KVBbg-ZVK	Kommunaler Versorgungsverband Brandenburg - Zusatzversorgungskasse
TEUR	Tausend Euro (Einheit)
üpl.	überplanmäßig
VBE	Vollbeschäftigteneinheit
VE	Verpflichtungsermächtigungen



Jahresabschluss 2015
der
Gemeinde Birkenwerder

Gesamtergebnisrechnung

Ergebnisrechnung
Haushaltsjahr 2015
-in EUR-

Ertrags- und Aufwandsarten		Ergebnis	Fortgeschriebener	Ergebnis	Vergleich fortgeschr.
		2014	Ansatz 2015	2015	Ansatz / Ergebnis 2015
		1	2	3	4
1.	Steuern und ähnliche Abgaben	6.895.748,12	6.072.100,00	6.510.188,92	-438.088,92
2.	Zuwendungen und allgemeine Umlagen	4.432.483,19	4.474.100,00	4.672.906,09	-198.806,09
3.	sonstige Transfererträge	0,00	0,00	0,00	0,00
4.	öffentlich-rechtliche Leistungsentgelte	972.234,27	1.022.400,00	1.029.290,13	-6.890,13
5.	privatrechtliche Leistungsentgelte	229.887,03	218.100,00	237.636,39	-19.536,39
6.	Kostenerstattungen und Kostenumlagen	65.869,78	57.200,00	44.730,25	12.469,75
7.	sonstige ordentliche Erträge	613.277,19	519.200,00	732.308,05	-213.108,05
8.	aktivierte Eigenleistungen	0,00	0,00	0,00	0,00
9.	Bestandsveränderungen	0,00	0,00	0,00	0,00
10.	<u>= Erträge aus laufender Verwaltungstätigkeit (1 bis 9)</u>	<u>13.209.499,58</u>	<u>12.363.100,00</u>	<u>13.227.059,83</u>	<u>-863.959,83</u>
11.	Personalaufwendungen	4.886.188,96	5.418.900,00	4.860.340,71	558.559,29
12.	Versorgungsaufwendungen	0,00	0,00	0,00	0,00
13.	Aufwendungen für Sach- und Dienstleistungen	1.921.223,01	2.171.759,59	1.890.345,75	281.413,84
14.	Abschreibungen	2.255.950,17	1.156.200,00	1.442.484,19	-286.284,19
15.	Transferaufwendungen	2.853.107,18	2.974.000,00	2.985.372,89	-11.372,89
16.	sonstige ordentliche Aufwendungen	916.006,94	1.236.667,35	858.942,37	377.724,98
17.	<u>= Aufwendungen aus laufender Verwaltungstätigkeit</u>	<u>12.832.476,26</u>	<u>12.957.526,94</u>	<u>12.037.485,91</u>	<u>920.041,03</u>
18.	<u>= Ergebnis der laufenden Verwaltungstätigkeit (10 bis 17)</u>	<u>377.023,32</u>	<u>-594.426,94</u>	<u>1.189.573,92</u>	<u>-1.784.000,86</u>
19.	Zinsen und sonstige Finanzerträge	402.722,84	48.500,00	62.892,71	-14.392,71
20.	Zinsen und sonstige Finanzaufwendungen	5.812,00	12.000,00	23.907,25	-11.907,25
21.	<u>= Finanzergebnis</u>	<u>396.910,84</u>	<u>36.500,00</u>	<u>38.985,46</u>	<u>-2.485,46</u>
22.	<u>= ordentliches Ergebnis (18 + 21)</u>	<u>773.934,16</u>	<u>-557.926,94</u>	<u>1.228.559,38</u>	<u>-1.786.486,32</u>
23.	außerordentliche Erträge	427.212,24	20.800,00	30.240,00	-9.440,00
24.	- außerordentliche Aufwendungen	259.711,81	7.100,00	9.934,99	-2.834,99
25.	<u>= außerordentliches Ergebnis</u>	<u>167.500,43</u>	<u>13.700,00</u>	<u>20.305,01</u>	<u>-6.605,01</u>
26.	<u>= Gesamtüberschuss / Gesamtfehlbetrag (22 + 25)</u>	<u>941.434,59</u>	<u>-544.226,94</u>	<u>1.248.864,39</u>	<u>-1.793.091,33</u>



Jahresabschluss 2015
der
Gemeinde Birkenwerder

Gesamtfinanzrechnung

Finanzrechnung
Haushaltsjahr 2015
-in EUR-

Ein- und Auszahlungsarten		Ergebnis	Fortgeschriebener	Ergebnis	Vergleich fortgeschr.
		2014	Ansatz 2015	2015	Ansatz / Ergebnis 2015
		1	2	3	4
1.	Steuern und ähnliche Abgaben	6.302.794,91	6.888.787,77	6.399.712,74	489.075,03
2.	Zuwendungen und allgemeine Umlagen	4.007.492,24	4.038.500,00	4.196.977,86	-158.477,86
3.	sonstige Transfereinzahlungen	0,00	0,00	0,00	0,00
4.	öffentlich-rechtliche Leistungsentgelte	871.856,37	936.524,35	898.433,63	38.090,72
5.	privatrechtliche Leistungsentgelte	253.631,07	234.765,62	233.767,70	997,92
6.	Kostenerstattungen, Kostenumlagen	96.994,09	59.453,74	21.925,47	37.528,27
7.	sonstige Einzahlungen	415.545,29	610.663,70	547.723,54	62.940,16
8.	Zinsen und sonstige Finanzeinzahlungen	187.898,76	276.206,08	59.512,01	216.694,07
9.	= <u>Einzahlungen aus laufender Verwaltungstätigkeit (1 bis 8)</u>	<u>12.136.212,73</u>	<u>13.044.901,26</u>	<u>12.358.052,95</u>	<u>686.848,31</u>
10.	Personalauszahlungen	4.655.518,27	5.496.121,10	4.912.527,13	583.593,97
11.	Versorgungsauszahlungen	0,00	0,00	0,00	0,00
12.	Auszahlungen für Sach- und Dienstleistungen	1.798.240,18	2.798.362,75	1.524.450,71	1.273.912,04
13.	Transferauszahlungen	2.848.452,51	2.988.199,26	2.979.574,41	8.624,85
14.	Zinsen und sonstige Finanzauszahlungen	859.344,99	1.404.614,71	902.529,87	502.084,84
15.	= <u>Auszahlungen aus laufender Verwaltungstätigkeit (10 bis 14)</u>	<u>10.161.555,95</u>	<u>12.687.297,82</u>	<u>10.319.082,12</u>	<u>2.368.215,70</u>
16.	= <u>Saldo aus laufender Verwaltungstätigkeit (9 ./ 16)</u>	<u>1.974.656,78</u>	<u>357.603,44</u>	<u>2.038.970,83</u>	<u>-1.681.367,39</u>
17.	Einzahlungen aus Investitionszuwendungen	546.207,06	246.000,00	247.958,00	-1.958,00
18.	Einzahlungen Beiträgen und Entgelten	64.008,61	687.100,64	377.785,01	309.315,63
19.	Einzahlungen aus der Veräußerung von immateriellen Vermögensgegenständen	0,00	0,00	0,00	0,00
20.	Einzahlungen aus der Veräußerung von Grundstücken, grundstücksgleichen Rechten und Gebäuden	504.828,24	21.874,00	30.450,00	-8.576,00
21.	Einzahlungen aus der Veräußerung von übrigem Sachanlagevermögen	1.626,00	0,00	0,00	0,00
22.	Einzahlungen aus der Veräußerung von Finanzanlagevermögen	0,00	0,00	0,00	0,00
23.	Sonstige Einzahlungen aus Investitionstätigkeit	0,00	0,00	0,00	0,00
24.	= <u>Einzahlungen aus Investitionstätigkeit(18 bis 24)</u>	<u>1.116.669,91</u>	<u>954.974,64</u>	<u>656.193,01</u>	<u>298.781,63</u>
25.	Auszahlungen für Baumaßnahmen	1.163.437,20	5.731.184,89	785.144,27	4.946.040,62
26.	Auszahlungen von aktivierbaren Zuwendungen für Investitionen Dritter	0,00	0,00	0,00	0,00
27.	Auszahlungen für den Erwerb von immateriellen Vermögensgegenständen	11.435,96	65.600,00	5.311,80	60.288,20
28.	Auszahlungen für den Erwerb von Grundstücken, grundstücksgleichen Rechten und Gebäuden	22.651,26	379.108,33	32.374,62	346.733,71
29.	Auszahlungen für den Erwerb von übrigem Sachanlagevermögen	203.988,32	589.629,77	73.971,47	515.658,30
30.	Auszahlungen für den Erwerb von Finanzanlagevermögen	0,00	0,00	0,00	0,00
31.	Sonstige Auszahlungen aus Investitionstätigkeit	0,00	0,00	0,00	0,00
32.	= <u>Auszahlungen aus Investitionstätigkeit(26 bis 32)</u>	<u>1.401.512,74</u>	<u>6.765.522,99</u>	<u>896.802,16</u>	<u>5.868.720,83</u>
33.	= <u>Saldo aus Investitionstätigkeit (25 ./ 33)</u>	<u>-284.842,83</u>	<u>-5.810.548,35</u>	<u>-240.609,15</u>	<u>-5.569.939,20</u>
34.	= <u>Finanzmittelüberschuss/-fehlbetrag (17 + 34)</u>	<u>1.689.813,95</u>	<u>-5.452.944,91</u>	<u>1.798.361,68</u>	<u>-7.251.306,59</u>
35.	Einzahlungen aus der Aufnahme von Krediten für Investitionen	0,00	0,00	0,00	0,00
36.	Sonstige Einzahlungen aus Finanzierungstätigkeit (ohne Kassenkredite)	0,00	0,00	0,00	0,00
37.	Aufnahme von Krediten zur Liquiditätssicherung	0,00	0,00	0,00	0,00
38.	= <u>Einzahlungen aus der Finanzierungstätigkeit</u>	<u>0,00</u>	<u>0,00</u>	<u>0,00</u>	<u>0,00</u>
39.	Auszahlungen für die Tilgung von Krediten für Investitionen	0,00	0,00	0,00	0,00
40.	Sonstige Auszahlungen aus der Finanzierungstätigkeit (ohne Kassenkredite)	0,00	0,00	0,00	0,00
41.	Tilgung von Krediten zur Liquiditätssicherung	0,00	0,00	0,00	0,00
42.	= <u>Auszahlungen aus der Finanzierungstätigkeit</u>	<u>0,00</u>	<u>0,00</u>	<u>0,00</u>	<u>0,00</u>
43.	= <u>Saldo aus der Finanzierungstätigkeit (39 ./ 43)</u>	<u>0,00</u>	<u>0,00</u>	<u>0,00</u>	<u>0,00</u>
44.	Einzahlungen aus der Auflösung von Liquiditätsreserven	0,00	0,00	0,00	0,00
45.	Auszahlungen an Liquiditätsreserven	0,00	0,00	0,00	0,00
46.	= <u>Saldo aus der Inanspruchnahme von Liquiditätsreserven (45 ./ 46)</u>	<u>0,00</u>	<u>0,00</u>	<u>0,00</u>	<u>0,00</u>

Ein- und Auszahlungsarten		Ergebnis	Fortgeschriebener Ansatz	Ergebnis	Vergleich fortgeschr. Ansatz / Ergebnis
		2014	2015	2015	2015
		1	2	3	4
47.	= <u>Veränderung des Bestandes an eigenen Zahlungsmitteln (35 + 44 + 47)</u>	<u>1.689.813,95</u>	<u>-5.452.944,91</u>	<u>1.798.361,68</u>	<u>-7.251.306,59</u>
48.	+ voraussichtlicher Bestand an Zahlungsmitteln am Anfang des Haushaltsjahres	7.920.597,11	0,00	9.597.071,36	-9.597.071,36
49.	+Bestand an fremden Finanzmitteln	-13.339,70	85.412,74	-22.556,66	107.969,40
50.	= <u>Bestand an Zahlungsmitteln am Ende des Haushaltsjahres</u>	<u>9.597.071,36</u>	<u>-5.367.532,17</u>	<u>11.372.876,38</u>	<u>-16.740.408,55</u>



Jahresabschluss 2015
der
Gemeinde Birkenwerder

Rechenschaftsbericht

1 Allgemeines

Auch im Haushaltsjahr 2015 setzte sich die positive Entwicklung der Gemeinde Birkenwerder fort. Im Ergebnishaushalt wurde ein ordentliches Jahresergebnis von über 1.228 TEUR erwirtschaftet, das sind ca. 450 TEUR mehr als im Vorjahr. In den letzten beiden Jahren war das ordentliche Jahresergebnis etwas gesunken, in 2015 ist nun beinahe wieder der Wert aus dem Jahr 2012 erreicht.

Das ordentliche Jahresergebnis ergibt sich nach § 4 KomHKV aus der regelmäßigen Verwaltungstätigkeit und weist deshalb in seiner Höhe und Kontinuität auf die dauerhafte wirtschaftliche Leistungsfähigkeit der Gemeinde hin, besagt also, dass die Gemeinde ihre Aufgaben aus ihren eigenen Einnahmen heraus erfüllen kann.

Bedingt ist dieser hohe Überschuss allerdings weiterhin durch die bekannten personellen Defizite, die sich erst ab Mitte des Jahres 2015 durch die Wahl des neuen Bürgermeisters und in den Folgejahren durch Einstellung einer neuen Kämmerin und weiterer Mitarbeiter langsam abbauen.

Diese Schwierigkeiten der Vorjahre haben auch in 2015 wieder dazu geführt, dass der Haushaltsplan erst mit deutlichem Verzug in Kraft trat, dass eine Vielzahl von Projekten und Maßnahmen nicht umgesetzt werden konnten. Damit wurden Ansätze nicht ausgeschöpft und umfangreiche Übertragung von Haushaltsermächtigungen (ca. 6,7 Mio. €) ins Folgejahr mussten vorgenommen werden.

Das außerordentliche Ergebnis schlägt in diesem Jahr lediglich mit ca. 20 TEUR zu Buche, da nur zwei Grundstücksveräußerungen zu verzeichnen waren.

Die Überschussrücklage erhöhte sich damit per 31.12.2015 auf 13.484,4 TEUR.

1.1 Die Ergebnisentwicklung der letzten Jahre:

Ertrags- und Aufwandsarten		2013	2014	2015	Entwicklung 2014-2015
1.	Steuern und ähnliche Abgaben	5.666.859,10 €	6.895.748,12 €	6.510.188,92 €	-385.559,20 €
2.	Zuwendungen und allgemeine Umlagen	4.701.866,27 €	4.432.483,19 €	4.672.906,09 €	240.422,90 €
3.	Sonstige Transfererträge	0,00 €	0,00 €	0,00 €	0,00 €
4.	Öffentlich-rechtliche Leistungsentgelte	950.459,58 €	972.234,27 €	1.029.290,13 €	57.055,86 €
5.	Privatrechtliche Leistungsentgelte	218.280,16 €	229.887,03 €	237.636,39 €	7.749,36 €
6.	Kostenerstattungen und Kostenumlagen	80.051,74 €	65.869,78 €	44.730,25 €	-21.139,53 €
7.	Sonstige ordentliche Erträge	579.288,53 €	613.277,19 €	732.308,05 €	119.030,86 €
8.	Aktivierete Eigenleistungen	0,00 €	0,00 €	0,00 €	0,00 €
9.	Bestandsveränderungen	0,00 €	0,00 €	0,00 €	0,00 €
	=Erträge aus laufender				
10.	Verwaltungstätigkeit	12.196.805,38 €	13.209.499,58 €	13.227.059,83 €	17.560,25 €
11.	Personalaufwendungen	4.392.881,17 €	4.886.188,96 €	4.860.340,71 €	-25.848,25 €
12.	Versorgungsaufwendungen	0,00 €	0,00 €	0,00 €	0,00 €
13.	Aufwendungen für Sach- und Dienstleistungen	2.052.337,95 €	1.921.223,01 €	1.890.345,75 €	-30.877,26 €
14.	Abschreibungen	1.074.414,83 €	2.255.950,17 €	1.442.484,19 €	-813.465,98 €
15.	Transferaufwendungen	2.725.963,30 €	2.853.107,18 €	2.985.372,89 €	132.265,71 €
16.	Sonstige ordentliche Aufwendungen	1.047.753,30 €	916.006,94 €	858.942,37 €	-57.064,57 €
	=Aufwendungen aus laufender				
17.	Verwaltungstätigkeit	11.293.350,55 €	12.832.476,26 €	12.037.485,91 €	-794.990,35 €
	= Ergebnis der laufenden				
18.	Verwaltungstätigkeit (10 ./ 17)	903.454,83 €	377.023,32 €	1.189.573,92 €	812.550,60 €
19.	Zinsen und sonstige Finanzerträge	97.774,56 €	402.722,84 €	62.892,71 €	-339.830,13 €
20.	Zinsen und sonstige Finanzaufwendungen	15.106,75 €	5.812,00 €	23.907,25 €	18.095,25 €
21.	= Finanzergebnis	82.667,81 €	396.910,84 €	38.985,46 €	-357.925,38 €
22.	= ordentliches Jahresergebnis (18+21)	986.122,64 €	773.934,16 €	1.228.559,38 €	454.625,22 €
23.	außerordentliche Erträge	280.342,92 €	427.212,24 €	30.240,00 €	-396.972,24 €
24.	außerordentliche Aufwendungen	234.515,84 €	259.711,81 €	9.934,99 €	-249.776,82 €
25.	= außerordentliches Jahresergebnis	45.827,08 €	167.500,43 €	20.305,01 €	-147.195,42 €
26.	= Gesamtüberschuss / Gesamtfehlbetrag (22+25)	1.031.949,72 €	941.434,59 €	1.248.864,39 €	307.429,80 €
	Erträge	12.574.922,86 €	14.039.434,66 €	13.320.192,54 €	-719.242,12 €
	Aufwendungen	11.542.973,14 €	13.098.000,07 €	12.071.328,15 €	-1.026.671,92 €
	Saldo	1.031.949,72 €	941.434,59 €	1.248.864,39 €	307.429,80 €

Tabelle 1 Ergebnisentwicklung

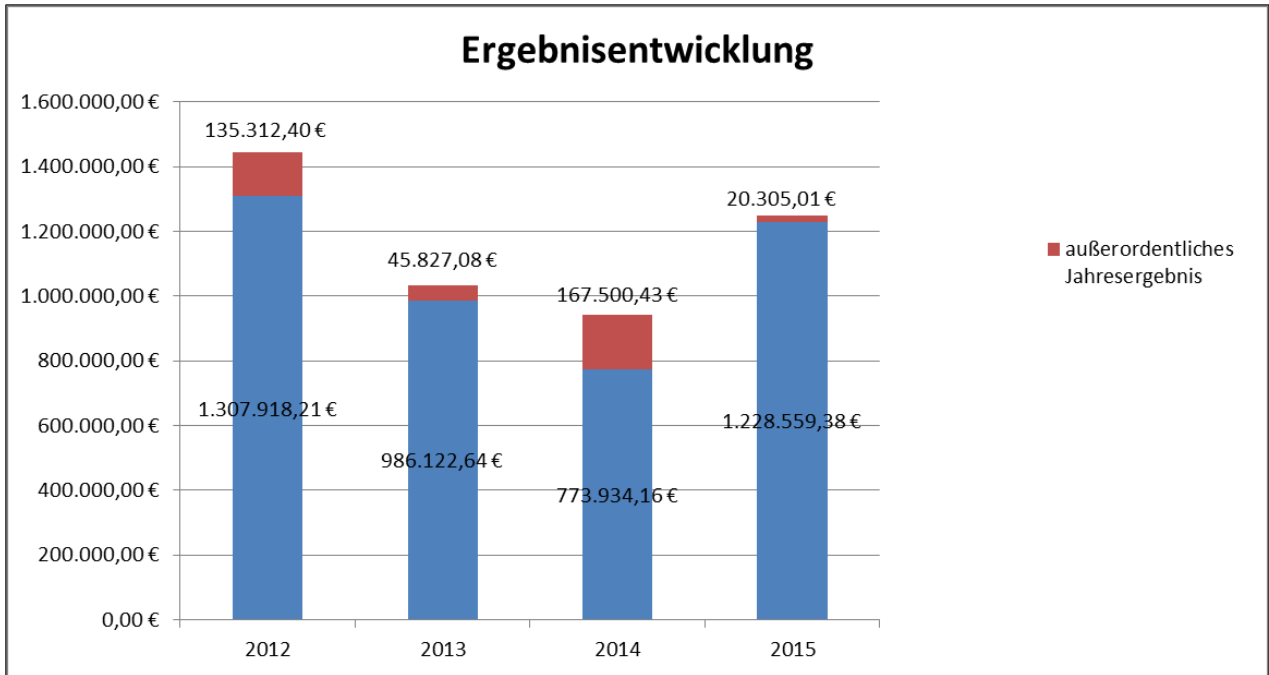


Abbildung 1 Ergebnisentwicklung

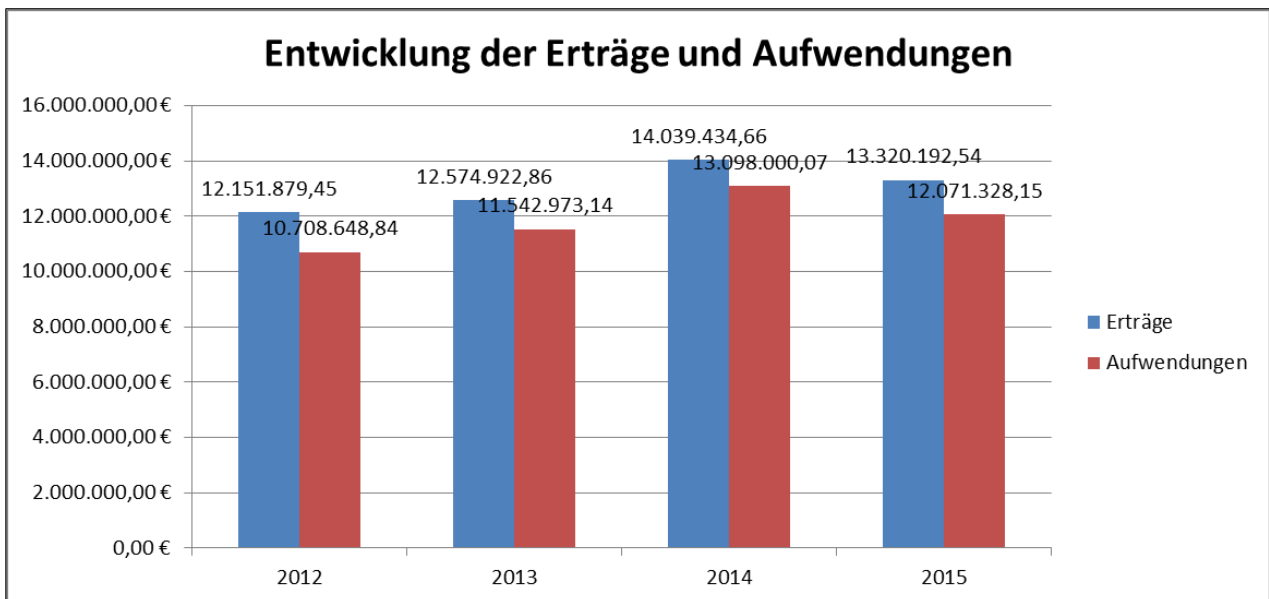


Abbildung 2 Entwicklung der Erträge und Aufwendungen

1.2 Die Entwicklung der Liquiditätslage der Gemeinde

Mit dem ebenfalls wieder positiven Abschluss der **Finanzrechnung** um 1.798,6 TEUR erhöhte sich der Zahlungsmittelbestand auf 11.372,9 TEUR €. Demgegenüber stehen allerdings übertragene Haushaltsermächtigungen in Höhe von 6.580,6 TEUR, die diesen Zahlungsmittelbestand um mehr als die Hälfte reduzieren, wenn die entsprechenden Projekte abgearbeitet werden. Die Summe der übertragenen Haushaltsermächtigungen ist in den letzten Jahren weiter angestiegen, das bedeutet, dass sich der Rückstau der Umsetzung der geplanten Maßnahmen erhöht hat – dem muss in den Folgejahren entgegengewirkt werden.

Entwicklung der Zahlwegsbestände in TEUR	2011	2012	2013	2014	2015
	7.950,5	7.386,2	7.920,6	9.597,1	11.372,9

Tabelle 2 Entwicklung der Zahlwegsbestände

Risiken für die zukünftige Entwicklung werden derzeit deshalb nicht gesehen, allerdings müssen diese bereits in Projekten gebundenen Mittel bei der Betrachtung der finanziellen Spielräume immer beachtet werden.

1.3 Die Entwicklung der Investitionstätigkeit

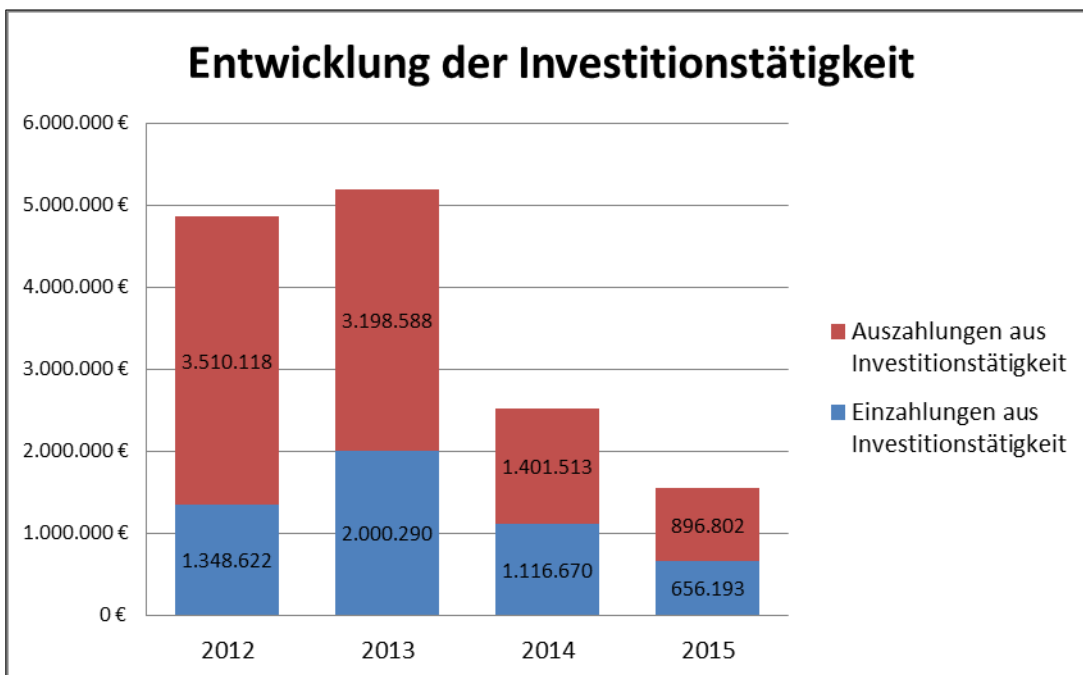


Abbildung 3 Entwicklung der Investitionstätigkeit

Ein- und Auszahlungsarten		Entwicklung			
		2013	2014	2015	2014-2015
17.	Einzahlungen aus Investitionszuwendungen	1.255.113,70 €	546.207,06 €	247.958,00 €	-298.249,06 €
18.	Einzahlungen aus Beiträgen und Entgelten	571.437,01 €	64.008,61 €	377.785,01 €	313.776,40 €
19.	Einzahlungen aus der Veräußerung von immateriellen Vermögensgegenständen	0,00 €	0,00 €	0,00 €	0,00 €
20.	Einzahlungen aus der Veräußerung von Grundstücken, grundstücksgleichen Rechten und Gebäuden	169.139,20 €	504.828,24 €	30.450,00 €	-474.378,24 €
21.	Einzahlungen aus der Veräußerung von übrigem Sachanlagevermögen	4.600,00 €	1.626,00 €	0,00 €	-1.626,00 €
22.	Einzahlungen aus der Veräußerung von Finanzanlagevermögen	0,00 €	0,00 €	0,00 €	0,00 €
23.	Sonstige Einzahlungen aus Investitionstätigkeiten	0,00 €	0,00 €	0,00 €	0,00 €
24.	Einzahlungen aus Investitionstätigkeit	2.000.289,91 €	1.116.669,91 €	656.193,01 €	-460.476,90 €
25.	Auszahlungen für Baumaßnahmen	2.849.285,93 €	1.163.437,20 €	785.144,27 €	-378.292,93 €
26.	Auszahlungen von aktivierbaren Zuwendungen für Investitionen Dritter	0,00 €	0,00 €	0,00 €	0,00 €
27.	Auszahlungen für den Erwerb von immateriellen Vermögensgegenständen	21.887,97 €	11.435,96 €	5.311,80 €	-6.124,16 €
28.	Auszahlungen für den Erwerb von Grundstücken, grundstücksgleichen Rechten und Gebäuden	137.269,93 €	22.651,26 €	32.374,62 €	9.723,36 €
29.	Auszahlungen für den Erwerb von übrigem Sachanlagevermögen	190.144,43 €	203.988,32 €	73.971,47 €	-130.016,85 €
30.	Auszahlungen für den Erwerb von Finanzanlagevermögen	0,00 €	0,00 €	0,00 €	0,00 €
31.	Sonstige Auszahlungen aus Investitionstätigkeit	0,00 €	0,00 €	0,00 €	0,00 €
32.	Auszahlungen aus Investitionstätigkeit	3.198.588,26 €	1.401.512,74 €	896.802,16 €	-504.710,58 €
33.	= Saldo aus Investitionstätigkeit (24 ./. 32)	-1.198.298,35 €	-284.842,83 €	-240.609,15 €	44.233,68 €
50.	Bestand an Zahlungsmitteln am Ende des Haushaltsjahres	7.920.597,11 €	9.597.071,36 €	11.372.876,38 €	1.775.805,02 €

Tabelle 3 Entwicklung der Finanzrechnung

1.4 Sonstiges

Zu erwähnen sind an dieser Stelle auch die hohen Abweichungen Plan-Ist, die im Jahr 2015 im Vergleich zum Vorjahr mehr als doppelt so hoch sind. Auch dies ist der besonderen Situation in diesem Jahr geschuldet und in dieser Höhe als Ausnahme zu betrachten. Aus diesem Grund sind auch die

übertragenen Haushaltsermächtigungen in 2015 deutlich höher als im Vorjahr. Eine detaillierte Darstellung und Begründung aller Abweichungen größer als 20 TEUR entnehmen Sie bitte der Abweichungsanalyse unter Punkt 4.

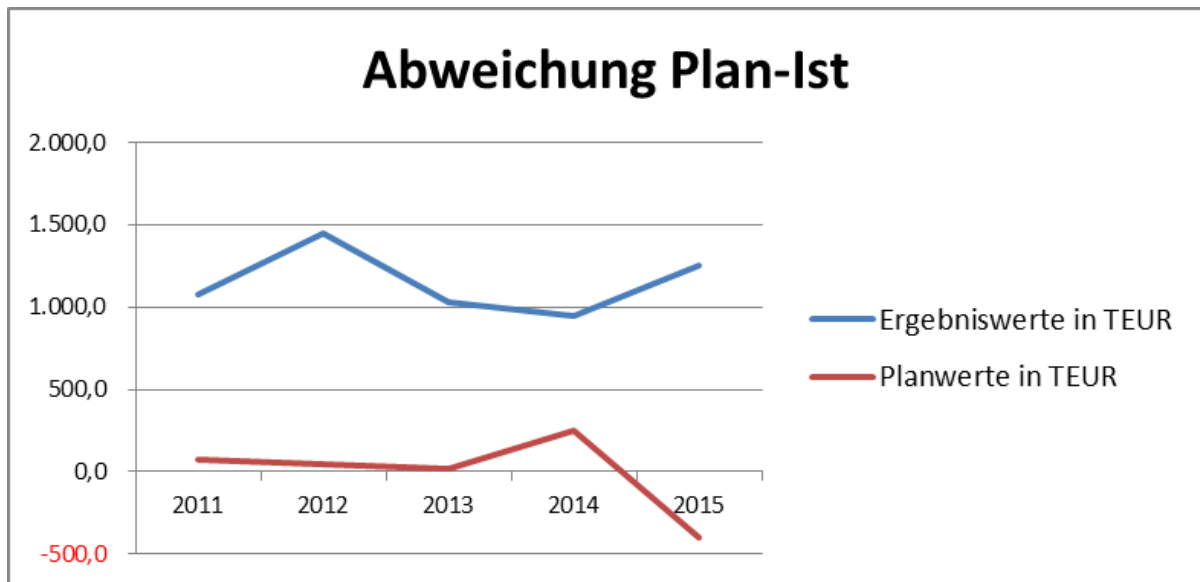


Abbildung 4 Entwicklung der Abweichungen zwischen Haushaltsplan und Jahresabschluss

Ergebniswerte in TEUR	2011	2012	2013	2014	2015
Erträge	11.426,7	12.151,9	12.777,6	14.039,4	13.320,2
Aufwendungen	10.350,3	10.708,6	11.745,7	13.098,0	12.071,3
Ergebnis	1.076,4	1.443,3	1.031,9	941,4	1.248,9
Planwerte in TEUR	2011	2012	2013	2014	2015
Erträge	11.018,1	11.573,7	11.985,2	12.910,1	12.432,4
Aufwendungen	10.943,8	11.531,7	11.963,9	12.663,0	12.836,0
Ergebnis	74,3	42,0	21,3	247,1	-403,6
Abweichung Plan/Ist	1.002,1	1.401,3	1.010,6	694,3	1.652,5

Tabelle 4 Entwicklung der Abweichungen zwischen Haushaltsplan und Jahresabschluss

Zusammenfassend lässt sich somit auch für 2015 feststellen, dass die finanzielle Stabilität und wirtschaftliche Leistungsfähigkeit der Gemeinde in jedem Fall gesichert ist. Einschränkend muss jedoch immer auf den hohen Bestand an Haushaltsübertragungen hingewiesen werden, die den Bestand an Finanzmitteln mit ihrer geplanten und nur verschobenen Umsetzung erheblich reduzieren würden. An der Abarbeitung dieser übertragenen Haushaltsermächtigungen und der Projekte, die sie repräsentieren, muss in der Zukunft unbedingt weiter gearbeitet werden, um ein aktuelles Bild der

finanziellen Lage der Gemeinde zu bekommen. Gegensteuern lässt sich hier in der Zukunft auch durch exaktere, realistischere Planungsansätze.

Im Folgenden soll die Entwicklung ausgewählter Erträge und Aufwendungen, Einzahlungen und Auszahlungen und Bilanzpositionen untersucht werden.

2 Ergebnisrechnung

2.1 Ordentliche Erträge

Ordentliche Erträge bezeichnen die Einnahmen, die im Rahmen des normalen Verwaltungsbetriebes in den verschiedenen Bereichen regelmäßig anfallen. Im Unterschied dazu sind außerordentliche Erträge einmalig auftretende Geschäftsvorfälle, die von größerer Bedeutung für die Gemeinde sind.

Ertrags- und Aufwandsarten	Ergebnis Vorjahr	Ansatz	Ergebnis	Vergleich	
		Haushaltsjahr	Haushaltsjahr	Vorjahr/Ergebnis Haushaltsjahr	Vergleich Ansatz/Ergebnis Haushaltsjahr
	1	2	4	4 ./ 1	4 ./ 2
1. Steuern und ähnliche Abgaben	6.895.748,12 €	6.072.100,00 €	6.510.188,92 €	-385.559,20 €	438.088,92 €
2. Zuwendungen und allgemeine Umlagen	4.432.483,19 €	4.474.100,00 €	4.672.906,09 €	240.422,90 €	198.806,09 €
3. Sonstige Transfererträge	0,00 €	0,00 €	0,00 €	0,00 €	0,00 €
4. Öffentlich-rechtliche Leistungsentgelte	972.234,27 €	1.022.400,00 €	1.029.290,13 €	57.055,86 €	6.890,13 €
5. Privatrechtliche Leistungsentgelte	229.887,03 €	218.100,00 €	237.636,39 €	7.749,36 €	19.536,39 €
6. Kostenerstattungen und Kostenumlagen	65.869,78 €	57.200,00 €	44.730,25 €	-21.139,53 €	-12.469,75 €
7. Sonstige ordentliche Erträge	613.277,19 €	519.200,00 €	732.308,05 €	119.030,86 €	213.108,05 €

Tabelle 5 ordentliche Erträge 2015

Position 1 in Tabelle 5 (Steuern und ähnliche Abgaben) beinhaltet als wichtigste Einnahmequellen die gemeindlichen Steuern und Umlagen aus Landes- und Bundessteuern:

Produktkonto	Bezeichnung	Ansatz	Saldo absolut	Ansatz VJ	Saldo VJ absolut
61101.4011000	Erträge aus Grundsteuer A (land- u. forstwirtschaftliche Betriebe)	1.800,00	1.653,11	1.800,00	1.711,51
61101.4012000	Erträge aus Grundsteuer B (sonstige Grundstücke)	780.600,00	785.890,92	780.000,00	770.959,00
61101.4013000	Erträge aus Gewerbesteuer	1.300.000,00	1.550.662,11	1.300.000,00	2.404.232,43
61101.4021000	Erträge aus Gemeindeanteil an der Einkommenssteuer	3.249.200,00	3.418.532,00	2.900.000,00	2.959.304,00
61101.4022000	Erträge aus Gemeindeanteil an der Umsatzsteuer	259.500,00	290.189,00	275.000,00	275.728,00
61101.4032000	Erträge aus Hundesteuer	31.600,00	31.511,78	32.000,00	31.406,18
61101.4049000	Sonstige steuerähnliche Erträge	0,00	0,00	0,00	0,00
61101.4051000	Erträge aus Leistungen nach dem Familienlastenausgleich	449.400,00	431.750,00	452.000,00	452.407,00

Tabelle 6 ordentliche Erträge – gemeindliche Steuern und Steuerumlagen 2015

An dieser Tabelle ist zu erkennen, dass zum einen die Gewerbesteuer im Jahr 2015 zu Mehreinnahmen von ca. 250 TEUR beigetragen hat; diese lassen sich aber nicht auf einzelne Steuerpflichtige

festlegen, sondern sind der Saldo aus einer Vielzahl von Nachveranlagungen für vorangegangene Veranlagungsjahre. Solche Nachveranlagungen und Erstattungen im Jahresverlauf sind in der Gewerbesteuer normal und üblich, daher ist diese Einnahmeart nur schwer exakt planbar. Im Gegenzug werden diese Mehreinnahmen im laufenden Jahr etwas kompensiert durch die Gewerbesteuerumlage, die auf den quartalsweise gemeldeten Ist- Einnahmen der Gewerbesteuer basieren.

Auch bei den gemeindlichen Anteilen an Einkommens- und Umsatzsteuer, die im Rahmen des kommunalen Finanzausgleichs vom Bund auf die Kommunen nach bestimmten Berechnungsschlüsseln als Zuweisungen umgelegt werden, sind Mehreinnahmen zu verzeichnen, die nach wie vor auf die steigende konjunkturelle Situation und auch auf die Erhöhung der Einwohnerzahlen zurückzuführen sind. Prozentual gesehen sind diese Steigerungen aber eher als gering einzustufen. Trotzdem ist dieser sich fortsetzende Trend für die weitere Entwicklung der Einnahmesituation der Gemeinde sehr wichtig, da dauerhaft erhöhte Einnahmen in der Zukunft einen größeren finanziellen Spielraum im freiwilligen Bereich der Aufwendungen (Kultur, Sport usw.) sowie im investiven Bereich ermöglichen.

Neben diesen eigenen gemeindlichen Steuern und Steuerumlagen sind die allgemeinen Umlagen und Zuweisungen (Position 2 in Tabelle 5), die nach dem Finanzausgleichsgesetz auf die Kommunen und Kreise umgelegt werden, mit 2.589,9 TEUR die wichtigste Einnahmequelle der Gemeinde, die verwendungsunabhängig zur Verfügung steht.

Produktkonto	Bezeichnung	Ansatz	Saldo absolut	Ansatz VJ	Saldo VJ absolut
61101.4111000	Erträge aus Schlüsselzuweisungen vom Land	2.118.800,00	2.173.980,00	2.196.000,00	2.213.030,00
61101.4131100	Erträge aus sonstige allgm. Zuweisungen für allgm. Aufgaben	229.700,00	229.720,00	220.000,00	226.796,00
61101.4131200	Erträge aus sonstigen allgemeinen Zuweisungen für Schullastenausgleich	190.000,00	186.205,00	195.000,00	189.855,00

Tabelle 7 ordentliche Erträge – allgemeine Umlagen und Zuweisungen 2015

Die Schwankungen im Vergleich zum Vorjahr und auch im Vergleich zu den im Plan veranschlagten Werten liegen hier im normalen Bereich, da die Höhe der jährlichen Umlagen von zahlreichen verschiedenen Faktoren beeinflusst wird.

Der größte Ertragsposten in Position 4 der Tabelle 5 (öffentlich-rechtliche Leistungsentgelte) sind mit 747,3 TEUR die Elternbeiträge für den Besuch der Kindertagesstätten und Tagesmütter. Diese sind im Vergleich zum Vorjahr gering angestiegen. Die Erträge hängen dabei von der Auslastung, der Dauer

der Unterbringung, sowie den Einkommen der Personensorgeberechtigten gemäß Satzung ab, daher kann es hier ebenfalls zu Planabweichungen und Änderungen im Vorjahresvergleich kommen.

In der Summe der privatrechtlichen Leistungsentgelte (Position 5 in Tabelle 5) sind hauptsächlich Einnahmen aus Mieten der gemeindeeigenen Wohnungen und Einnahmen aus Essengeldern der Kindertagesstätten enthalten. Die Mieten bleiben über die Jahre relativ stabil, da die gemeindlichen Wohnungen keinen ungeplanten Leerstand aufweisen, die Pachten hingegen sinken etwas, da Pachtverhältnisse gekündigt wurden und werden.

Kostenerstattungen für Kinder anderer Gemeinden, die in Birkenwerder eine Einrichtung besuchen, sind in Position 6 in Tabelle 5 veranschlagt. Sonstige Erträge sind beispielsweise Verwarn- und Bußgelder, Konzessionsabgaben, periodenfremde Erträge und ähnliches.

2.2 Ordentliche Aufwendungen

Ordentliche Aufwendung stellen analog zu den ordentlichen Erträgen die Ausgaben dar, die die Gemeinde zur Erfüllung ihrer Aufgaben regelmäßig leisten muss. Außerordentliche Aufwendungen werden hiervon ebenso durch ihr einmaliges oder seltenes Auftreten und ihre besondere Bedeutung unterschieden.

Ertrags- und Aufwandsarten	Ergebnis Vorjahr	Ansatz	Ergebnis	Vergleich	Vergleich
		Haushaltsjahr	Haushaltsjahr	Ergebnis Vorjahr/Ergebnis Haushaltsjahr	Ansatz/Ergebnis Haushaltsjahr
	1	2	4	4 ./ 1	4 ./ 2
11. Personalaufwendungen	4.886.188,96 €	5.418.900,00 €	4.860.340,71 €	-25.848,25 €	-558.559,29 €
12. Versorgungsaufwendungen	0,00 €	0,00 €	0,00 €	0,00 €	0,00 €
13. Aufwendungen für Sach- und Dienstleistungen	1.921.223,01 €	2.091.600,00 €	1.890.345,75 €	-30.877,26 €	-201.254,25 €
14. Abschreibungen	2.255.950,17 €	1.156.200,00 €	1.442.484,19 €	-813.465,98 €	286.284,19 €
15. Transferaufwendungen	2.853.107,18 €	2.974.000,00 €	2.985.372,89 €	132.265,71 €	11.372,89 €
16. Sonstige ordentliche Aufwendungen	916.006,94 €	1.176.200,00 €	858.942,37 €	-57.064,57 €	-317.257,63 €

Tabelle 8 ordentliche Aufwendungen 2015

Die Personalaufwendungen (Position 11 in Tabelle 8) nehmen auch in 2015 den größten Anteil an den Aufwendungen aus laufender Verwaltungstätigkeit in Anspruch. Der Gesamtansatz wurde zwar im Vergleich zum Vorjahr um fast 300 TEUR erhöht, allerdings wurden diese Mittel dann nicht vollständig beansprucht, so dass sich im Vergleich der Ist-Aufwendungen zum Vorjahr sogar eine leichte Reduzierung der Personalkosten um fast 26 TEUR ergibt. Im Vergleich zum Haushaltsansatz 2015 lag

die Abweichung sogar bei über 500 TEUR nach unten – dies lässt sich zum einen mit nicht oder später erfolgten Neueinstellungen begründen und zum anderen liegen die Ursachen hier in einer weiterhin sehr vorsichtigen Planung der Personalkosten. So wurde beispielsweise für den Bereich Erzieher der Kindertagesstätten immer mit Vollausslastung der Gruppen und Zeiten geplant um bei nötigen Neueinstellungen schnell und flexibel reagieren zu können. Dieser Personalpuffer wurde aber nicht benötigt, daher die nicht vollständig erfolgte Auslastung des Planansatzes 2015.

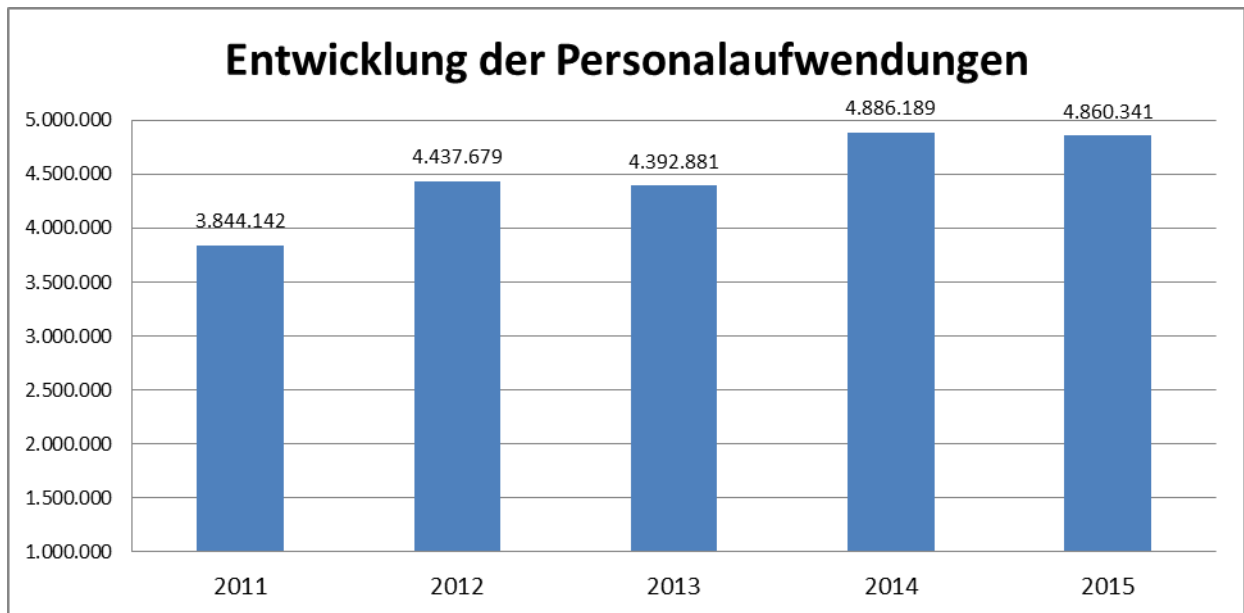


Abbildung 5 Entwicklung der Personalaufwendungen

Gemeinde Birkenwerder 2015								
Besoldungs-/ Entgeltgruppe	Stellenplan 2015		Stellen im Vorjahr		Stellen im aktuellen Jahr		Stellen im Folgejahr	
	in Vollzeit- einheiten (VBE)	Anzahl Mitarbeiter	in Vollzeit- einheiten (VBE)	am 30.06.2014 besetzt (VBE)	in Vollzeit- einheiten (VBE)	am 30.06.2015 besetzt (VBE)	in Vollzeit- einheiten (VBE)	am 30.06.2016 besetzt (VBE)
a) Wahlbeamte								
A 15	1	1	1	1	1	1	1	1
b) tariflich Beschäftigte								
13	1	1	1	1	1	1	1	1
12	2	2	2,5	2,5	2	0	1	1
11	0	0	0	0	0	1	2	1
10	2	2	2	0	2	0	1	0
9 c	0	0	0	0	0	0	0	0
9 b	0	0	0	0	0	0	0	0
9 a	0	0	0	0	0	0	0	0
9	9	9	8	7	9	8	8	8
8	11	11	11	10	11	10	13	11
7	0	0	0	0	0	0	0	0
6	6,3	7	6,25	8,25	6,3	8,3	7,25	9,25
5	2	2	2	2	2	2	2	2
4	3	3	3	3	3	3	3	3
3	11	14	7,5	6,5	11	10	12,8	13,8
2 Ü	1	1	1	2	1	1	1	1
2	4,25	5	6	6	4,25	4,25	3,75	4,5
c) tariflich Beschäftigte Sozial- u Erziehungsdienst								
S 18	0	0	0	0	0	0	1	1
S 17	1	1	1	1	1	1	1	1
S 16	1	1	1	1	1	1	1	1
S 15	1	1	1	1	1	1	1	1
S 14	0	0	0	0	0	0	0	0
S 13Ü	1	1	1	1	1	1	0	0
S 12	1	1	1	1	1	1	1	1
S 11 b	0	0	0	0	0	0	2	2
S 11	2	2	1	1	2	1	0	0
S 10	0	0	0	0	0	0	0	0
S 9	0	0	0	0	0	0	0	0
S 8a	0	0	0	0	0	0	55,075	46,35
S 8	0	0	0	0	0	0	0	0
S 7	0	0	0	0	0	0	0	0
S 6	55,075	68	47,825	47,825	55,075	46,275	0	0
S 5	0	0	0	0	0	0	0	0
S 4	0	0	0	0	0	0	0	0
S 3	0,8	1	1,4	1,4	0,8	1,4	0,8	1
S 2	0	0	0	0	0	0	0	0
Summe	116,425	134	106,475	104,475	116,425	103,225	119,675	110,9

Tabelle 9 Personalentwicklung laut Stellenplan

Die Personalaufwendungen bewegen sich auf einem hohem Niveau, liegt aber in den letzten Jahren im Verhältnis zur Gesamtsumme der ordentlichen Aufwendungen bei fast unverändert 40 %:

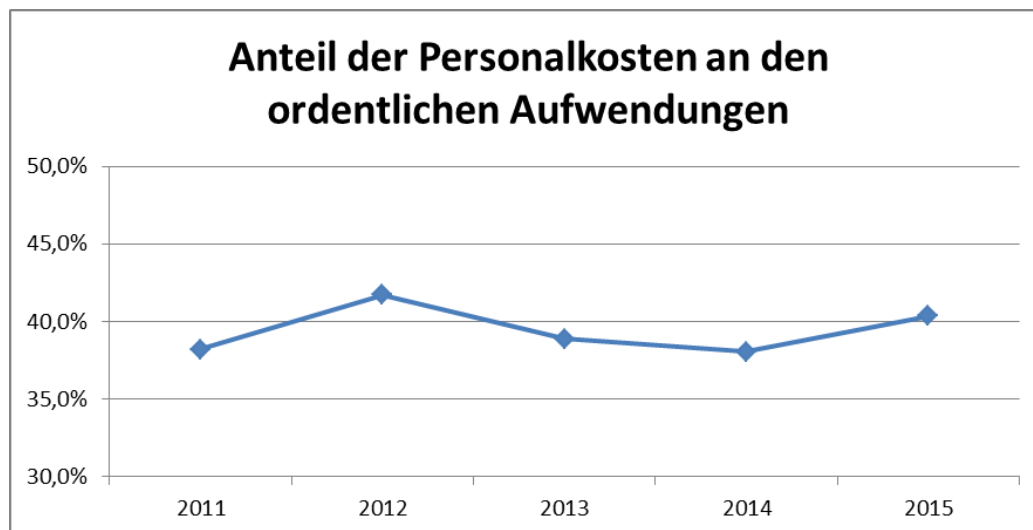


Abbildung 6 Anteil der Personalaufwendungen an den ordentlichen Gesamtaufwendungen

Diese Kennzahl zeigt, dass die Personalkosten zwar absolut gesehen steigen, allerdings im Verhältnis zu den Gesamtaufwendungen relativ gleichbleibend sind. Das hängt mit der wachsenden Vielzahl an Aufgaben zusammen, die an die Gemeinde per Gesetz, über politische Entscheidungen, Wünsche der Bürgerinnen und Bürger der Gemeinde oder durch andere Anforderungen herangetragen werden. Für die Erfüllung der steigenden Aufgabenmenge wird entweder eigenes Personal benötigt, oder es erfolgt eine Fremdvergabe an externe Dienstleister, dann schlagen sich diese Arbeiten in den Aufwendungen für Sach- und Dienstleistungen nieder.

Auch im Bereich der Sach- und Dienstleistungen (Position 13 in Tabelle 8) wurden die Ansätze sehr vorsichtig gewählt, um z.B. ungeplante Reparatur- und Unterhaltungsmaßnahmen abzusichern. Außerdem konnten aus zeitlichen und personellen Gründen im Bereich Immobilien und Infrastruktur nicht alle geplanten Unterhaltungen durchgeführt werden. Hier schlägt vor allem die noch fertig zu stellende Sanierung des Schulhortes zu Buche. Für all diese Projekte wurden im Rahmen des Jahresabschlusses Rückstellungen gebildet.

Für die Erläuterung der Abschreibungen (Position 14 in Tabelle 8) werden im Bilanzanhang Ausführungen zu Bewertungsmethoden und Nutzungsdauern gemacht. Mit Erstellung des Haushaltsplanes

2015 wurden Abschreibungen für Sachanlagevermögen in Höhe von 1.156,2 TEUR geplant. Dieser Größe lagen die zum Zeitpunkt der Planung vorhandenen Bewertungen und Vermögenserfassungen zu Grunde. Im Ergebnis des Jahres 2015 sind 1.382,7 TEUR als Aufwand zu verbuchen.

Den größten Anteil an dieser Summe haben die Produkte, in denen die Afa der gemeindeeigenen Gebäude dargestellt wird (Rathaus, Schule, Kitas, Bauhof usw.), sowie der Bereich des Infrastrukturvermögens.

Die Abschreibungssumme hat sich im Vergleich zum Vorjahr noch etwas erhöht, denn auch in 2015 wurden noch einige bereits in Vorjahren abgeschlossene Investitionsmaßnahmen im Straßenbau nachaktiviert – da die Inbetriebnahme bereits erfolgt war, mussten die noch ausstehenden Abschreibungen für die vergangenen Zeiträume nachgeholt werden. Daher rührt auch die Überschreitung des Haushaltsansatzes um 226,5 TEUR – bei der Berechnung des Planansatzes geht man für gewöhnlich davon aus, dass die Aktivierung spätestens im Jahr nach der Inbetriebnahme erfolgen kann. Im Rahmen des vorliegenden Jahresabschlusses sind diese Nachaktivierungen beendet, alle weiteren vorliegenden Anlagen im Bau können dann zum Zeitpunkt der Inbetriebnahme aktivieren und abgeschrieben werden, sofern alle notwendigen Informationen vorliegen. Damit sollten sich auch die Abweichungen zwischen Planansatz und tatsächlichen Abschreibungswerten in Zukunft verringern.

Unter der Position 15 in Tabelle 8 (Transferaufwendungen) ist hauptsächlich die Kreisumlage zu erwähnen, die in 2015 weiterhin bei 35,47 % lag und mit einer Jahressumme von 2.687,3 TEUR zu Buche schlägt. Die Summe ist im Vergleich zum Vorjahr um 147 TEUR gestiegen, das ist jedoch lediglich eine Steigerung um 5,5 %. Da sich die Berechnung der Kreisumlage an der eigenen Steuerkraft und an der Höhe der Schlüsselzuweisungen orientiert, steigt diese Ausgabe bei wachsenden Einnahmen absolut mit, auch wenn der Prozentsatz gleich bleibt. Die Kreisumlage trägt mit einem Anteil von über 22 % nicht unerheblich zu den Aufwendungen der Gemeinde bei.

2.3 Finanzerträge und -aufwendungen

Das Finanzergebnis besteht vorrangig aus Verzinsungen von Gewerbesteuernachzahlungen oder -erstattungen, die mit den Schwankungen der Nachveranlagungen korrespondieren. Die Erträge aus Zinsen aus eigenen Geldanlagen sinken aufgrund der anhaltenden Niedrigzinsphase weiterhin und spielen für die Einnahmesituation der Gemeinde inzwischen kaum noch eine Rolle.

2.4 Außerordentliche Erträge und Aufwendungen

Hierunter verbergen sich nach § 4 Absatz 2 Geschäftsvorfälle, die finanziell von erheblicher Bedeutung (Grenze laut Haushaltsatzung 400 TEUR) sind oder Geschäftsvorfälle im Zusammenhang mit Grundstücksgeschäften.

Übersicht über alle außerordentlichen Erträge und Aufwendungen im Zusammenhang mit Grundstücksveräußerungen in 2015:

Objekt	Verkaufserlös	Abgang Restbuchwert	Ergebnis
Lindenallee	20.150,00 €	9.762,93 €	10.387,07 €
An der Autobahn	10.000,00 €	172,06 €	9.827,94 €
OL Briese Fläche mit Trafohäuschen	90,00 €	0,00 €	90,00 €
Saldo	30.240,00 €	9.934,99 €	20.305,01 €

Tabelle 10 Erträge aus Vermögensveräußerungen und Zuordnungen 2015

2.5 Erträge und Aufwendungen aus internen Leistungsverrechnungen (nachrichtlich, nicht zahlungswirksam)

Von 2011 bis 2013 wurden die innerbetrieblichen Leistungen, die durch den Bauhof von anderen Produktverantwortlichen für Produkte innerhalb der Verwaltung abgerufen werden, verrechnet. Dies geschah zum einen mit dem Ziel, die Möglichkeit und Sinnhaftigkeit der Auslagerung der Arbeiten des Bauhofes zu prüfen und zum anderen, um die entstandenen Kosten für andere Produkte beziffern zu können. Letzteres ist vor allem für die Bereiche notwendig, bei denen im Rahmen einer Gebührenkalkulation alle relevanten Kosten berechnet werden müssen. Im Zuge der Evaluierung dieses Ziels wurde in 2016 und 2017 festgestellt, dass bei dieser Umlageermittlung Aufwand und Nutzen in einem so schlechten Verhältnis stehen, dass die interne Leistungsverrechnung ab dem Haushaltsjahr 2014 nicht mehr durchgeführt wird. Es konnte zum einen festgestellt werden, dass der Bauhof einen wichtigen Beitrag zur Erfüllung der gemeindlichen Aufgaben gerade im Bereich der Unterhaltung von Grünanlagen, Straßen, Gehwegen, Plätzen usw. leistet. Eine Auslagerung wäre aus

derzeitiger Sicht nicht sinnvoll, weil die Flexibilität und Schnelligkeit des Einsatzes ebenso wie die Kosteneffizienz nicht mehr in der Form und Qualität gewährleistet werden könnten. Des Weiteren ist der Kostenanteil für die Produkte, bei denen es für die Kalkulation von Gebühren notwendig wäre, so gering (Verrechnungssumme für alle Kindertagesstätten in 2013 ca. 500 €, das entspricht ca. 0,2%), dass dies einen kaum wahrnehmbaren Effekt hätte.

2.6 Nicht zahlungswirksame Erträge und Aufwendungen

Sowohl die Abschreibungen als auch die Auflösung von Sonderposten aus Fördermitteln und Beiträgen entwickeln sich parallel zum Vermögenszuwachs gleichmäßig, da immer linear über denselben Nutzungszeitraum abgeschrieben wird. Aufgrund der bereits erwähnten notwendigen Nachaktivierungen gibt es auch in 2015 hier auf beiden Seiten einen Sprung nach oben.

Etwas angestiegen sind ebenfalls die Zuführung zu Rückstellungen, beispielsweise durch Prozesskostenrückstellungen und Rückstellungen für unterlassene Instandhaltung. Teilweise kompensiert werden diese Aufwendungen durch ertragswirksame Auflösung nicht mehr benötigter Rückstellungen. Details entnehmen Sie bitte der entsprechenden Übersicht im Anhang.

3 Finanzrechnung

3.1 Laufende Verwaltungstätigkeit

Die Finanzrechnung als Darstellung der Ein- und Auszahlungen unterteilt sich in einen Teil der laufenden Verwaltungstätigkeit, dieser unterscheidet sich nur durch die nicht zahlungswirksamen Erträge und Aufwendungen von der Ergebnisrechnung (Auflösung Sonderposten, Abschreibungen, Rückstellungen u.ä.). Daher sind auch die Gründe für Abweichungen und Schwankungen in der Regel dieselben wie in der Ergebnisrechnung.

Ein- und Auszahlungsarten	Ergebnis Vorjahr	Ansatz	Ergebnis	Vergleich	
		Haushaltsjahr	Haushaltsjahr	Ergebnis Vorjahr/Ergebnis Haushaltsjahr	Vergleich Ansatz/Ergebnis Haushaltsjahr
	1	2	4	4 ./ 1	4 ./ 2
1. Steuern und ähnliche Abgaben	6.302.794,91 €	6.072.100,00 €	6.399.712,74 €	96.917,83 €	327.612,74 €
2. Zuwendungen und allgemeine Umlagen	4.007.492,24 €	4.038.500,00 €	4.196.977,86 €	189.485,62 €	158.477,86 €
3. Sonstige Transfereinzahlungen	0,00 €	0,00 €	0,00 €	0,00 €	0,00 €
4. Öffentlich-rechtliche Leistungsentgelte	871.856,37 €	896.400,00 €	898.433,63 €	26.577,26 €	2.033,63 €
5. Privatrechtliche Leistungsentgelte	253.631,07 €	218.900,00 €	233.767,70 €	-19.863,37 €	14.867,70 €
6. Kostenerstattungen und Kostenumlagen	96.994,09 €	57.200,00 €	21.925,47 €	-75.068,62 €	-35.274,53 €
7. Sonstige Einzahlungen	415.545,29 €	448.200,00 €	547.723,54 €	132.178,25 €	99.523,54 €
8. Zinsen und sonstige Finanzeinzahlungen	187.898,76 €	48.500,00 €	59.512,01 €	-128.386,75 €	11.012,01 €
=Einzahlungen aus laufender Verwaltungstätigkeit	12.136.212,73 €	11.779.800,00 €	12.358.052,95 €	221.840,22 €	578.252,95 €
10. Personalauszahlungen	4.655.518,27 €	5.435.000,00 €	4.912.527,13 €	257.008,86 €	-522.472,87 €
11. Versorgungsauszahlungen	0,00 €	0,00 €	0,00 €	0,00 €	0,00 €
12. Auszahlungen für Sach- und Dienstleistungen	1.798.240,18 €	2.093.600,00 €	1.524.450,71 €	-273.789,47 €	-569.149,29 €
13. Transferauszahlungen	2.848.452,51 €	2.974.000,00 €	2.979.574,41 €	131.121,90 €	5.574,41 €
14. Zinsen und sonstige Finanzauszahlungen	859.344,99 €	1.138.000,00 €	902.529,87 €	43.184,88 €	-235.470,13 €
=Auszahlungen aus laufender Verwaltungstätigkeit	10.161.555,95 €	11.640.600,00 €	10.319.082,12 €	157.526,17 €	-1.321.517,88 €
= Saldo aus laufender Verwaltungstätigkeit (9 ./ 15)	1.974.656,78 €	139.200,00 €	2.038.970,83 €	64.314,05 €	1.899.770,83 €

Tabelle 11 Finanzrechnung 2015 laufende Verwaltungstätigkeit

3.2 Investitionstätigkeit

Der positive Saldo aus laufender Verwaltungstätigkeit im Finanzhaushalt bedeutet für die Gemeinde, dass die dieser Liquiditätsüberschuss für Investitionen verwendet werden kann.

Deshalb schließt sich an die Finanzrechnung der laufenden Verwaltungstätigkeit der Teil der Investitionstätigkeit an und stellt die Ein- und Auszahlungen im investiven Bereich dar.

Ein- und Auszahlungsarten	Ergebnis Vorjahr	Ansatz	Ergebnis	Vergleich	
		Haushaltsjahr	Haushaltsjahr	Ergebnis Vorjahr/Ergebnis Haushaltsjahr	Vergleich Ansatz/Ergebnis Haushaltsjahr
	1	2	4	4 ./ 1	4 ./ 2
17. Einzahlungen aus Investitionszuwendungen	546.207,06 €	246.000,00 €	247.958,00 €	-298.249,06 €	1.958,00 €
18. Einzahlungen aus Beiträgen und Entgelten	64.008,61 €	627.600,00 €	377.785,01 €	313.776,40 €	-249.814,99 €
19. Einzahlungen aus der Veräußerung von immateriellen Vermögensgegenständen	0,00 €	0,00 €	0,00 €	0,00 €	0,00 €
20. Einzahlungen aus der Veräußerung von Grundstücken, grundstücksgleichen Rechten und Gebäuden	504.828,24 €	20.000,00 €	30.450,00 €	-474.378,24 €	10.450,00 €
21. Einzahlungen aus der Veräußerung von übrigem Sachanlagevermögen	1.626,00 €	0,00 €	0,00 €	-1.626,00 €	0,00 €
22. Einzahlungen aus der Veräußerung von Finanzanlagevermögen	0,00 €	0,00 €	0,00 €	0,00 €	0,00 €
23. Sonstige Einzahlungen aus Investitionstätigkeiten	0,00 €	0,00 €	0,00 €	0,00 €	0,00 €
24. =Einzahlungen aus Investitionstätigkeit	1.116.669,91 €	893.600,00 €	656.193,01 €	-460.476,90 €	-237.406,99 €
25. Auszahlungen für Baumaßnahmen	1.163.437,20 €	2.597.000,00 €	785.144,27 €	-378.292,93 €	-1.811.855,73 €
26. Auszahlungen von aktivierbaren Zuwendungen für Investitionen Dritter	0,00 €	0,00 €	0,00 €	0,00 €	0,00 €
27. Auszahlungen für den Erwerb von immateriellen Vermögensgegenständen	11.435,96 €	41.000,00 €	5.311,80 €	-6.124,16 €	-35.688,20 €
28. Auszahlungen für den Erwerb von Grundstücken, grundstücksgleichen Rechten und Gebäuden	22.651,26 €	210.100,00 €	32.374,62 €	9.723,36 €	-177.725,38 €
29. Auszahlungen für den Erwerb von übrigem Sachanlagevermögen	203.988,32 €	530.600,00 €	73.971,47 €	-130.016,85 €	-456.628,53 €
30. Auszahlungen für den Erwerb von Finanzanlagevermögen	0,00 €	0,00 €	0,00 €	0,00 €	0,00 €
31. Sonstige Auszahlungen aus Investitionstätigkeit	0,00 €	0,00 €	0,00 €	0,00 €	0,00 €
32. Auszahlungen aus Investitionstätigkeit	1.401.512,74 €	3.378.700,00 €	896.802,16 €	-504.710,58 €	-2.481.897,84 €
33. = Saldo aus Investitionstätigkeit (24 ./ 32)	-284.842,83 €	-2.485.100,00 €	-240.609,15 €	44.233,68 €	2.244.490,85 €

Tabelle 12 Finanzrechnung 2015 Investitionstätigkeit

Die Einzahlungen aus Investitionszuwendungen (Position 17 in Tabelle 12) sind niedriger als im Vorjahr, da in 2014 die Fördermittelauszahlung für die Lärmsanierung der Brieseallee erfolgte.

Die Einzahlungen aus Beiträgen (Position 18 in Tabelle 12) sind auch in 2015 zwar höher als im Vorjahr, bleiben aber immer noch deutlich unter dem geplanten Haushaltsansatz, da aufgrund anhaltender personeller Engpässe weniger Beitragsbescheide erstellt werden konnten als geplant. Dazu kommt, dass die planmäßige Berechnung der Beiträge auch immer abhängig von der planmäßigen Fertigstellung der Baumaßnahme ist.

In 2015 sind die Einzahlungen aus der Veräußerung von Grundstücken (Position 20 in Tabelle 12) deutlich geringer als im Vorjahr, da in 2014 einige größere Grundstücksverkäufe erfolgten. Solche Geschäftsvorfälle sind immer Einzelfälle und erfolgen nicht regelmäßig, daher sind diese Schwankungen zwischen den Jahren normal.

Die größten Abweichungen im Vergleich zum Planansatz bei den Investitionsauszahlungen begründen sich dadurch, dass nicht alle Baumaßnahmen und Anschaffungen in 2015 wie geplant umgesetzt werden konnten, daher verschiebt sich der Mittelabfluss durch die Übertragung der Haushaltsermächtigung in das nächste Jahr. Details entnehmen Sie bitte der entsprechenden Übersicht über die Übertragung von Haushaltsresten im Anhang.

Schwerpunkte der Investitionstätigkeit in 2015 in der Gemeinde Birkenwerder waren die Weiterführung bzw. Beendigung von Maßnahmen im Bereich Straßen- und Gehwegbau sowie Straßenbeleuchtung (z.B. Ludwig-Richter-Straße, Erenkamp, Am Wacholderbusch, Im Vogelsang, Stolper Weg). Weiterhin wurde im Zusammenhang mit der Rathaussanierung auch das Hofgebäude grundhaft saniert und umgebaut. Für den geplanten Umbau des Jugendklubs wurde die Planungsphase weiter fortgeführt und auch die Umgestaltung des Kirchplatzes und des Friedhofsvorplatzes liefen weiter.

Eine detaillierte Investitionsübersicht finden Sie ebenfalls im Anhang zum Jahresabschluss.

Auch im Jahr 2015 erfolgte im Rahmen des Jahresabschlusses eine objektbezogene Zuordnung der investiven Schlüsselzuweisungen, bei der Aktivierung der Anlagen wurde eine Sachgesamtheit mit diesen Sonderposten gebildet und diese im Verhältnis der Kosten aufgeteilt. Diese werden somit parallel zu den Kosten über die Nutzungsdauer abgeschrieben.

Investive Schlüsselzuweisung 2015				
vom Ministerium der Finanzen des Landes Brandenburg				
2015	Schlüsselzuweisung	247.958,00 €		
		2015	%	anteilige Schlüsselzuweisung
111052012005	Rathaus - Sanierung Ratskeller	631.340,41 €	80,0905%	198.590,91 €
111052011003	Rathaus - Sanierung Hofgebäude	156.942,92 €	19,9095%	49.367,09 €
		788.283,33 €	100,0000%	247.958,00 €

Tabelle 13 Zuordnung der investiven Schlüsselzuweisungen 2015

3.3 Veränderung des Zahlungsmittelbestandes

Der im vorangegangenen Abschnitt zu sehende negative Saldo aus Investitionstätigkeit im Ergebnis des Haushaltsjahres sagt aus, dass ein Teil der finanziellen Mittel, die durch die laufende Verwaltungstätigkeit erwirtschaftet wurden, im investiven Bereich verwendet wurden. Die Entwicklung des Bestands an Zahlungsmitteln stellt sich daher wie folgt dar:

Ein- und Auszahlungsarten	Ergebnis Vorjahr	Ansatz Haushaltsjahr	Fortgeschriebener Ansatz Haushaltsjahr	Ergebnis Haushaltsjahr
= Veränderung des Bestandes an Zahlungsmitteln (34+43+46)	1.689.813,95 €	-2.345.900,00 €	-5.452.944,91 €	1.798.361,68 €
+ voraussichtlicher Bestand an Zahlungsmitteln am Anfang des Haushaltsjahres (ohne Liquiditätskredite und Kontokorrentverbindlichkeiten)	7.920.597,11 €	0,00 €	0,00 €	9.597.071,36 €
Bestand an fremden Finanzmitteln	-13.339,70 €	0,00 €	0,00 €	-22.556,66 €
= voraussichtlicher Bestand an Zahlungsmitteln am Ende des Haushaltsjahres	9.597.071,36 €	-2.345.900,00 €	-5.452.944,91 €	11.372.876,38 €

Tabelle 14 Veränderung des Finanzmittelbestandes 2015

Im Vergleich mit dem fortgeschriebenen Haushaltsansatz zeigt sich noch einmal ganz deutlich, dass unter Berücksichtigung der übertragenen Haushaltsmittel die Liquidität in 2015 eigentlich deutlich gesunken wäre. Aufgrund des wesentlich besseren Ergebnisses aus laufender Verwaltungstätigkeit und der nur teilweise umgesetzten Auszahlungen aus Investitionstätigkeit ergibt sich am Ende des Jahres ein ganz anderes Bild.

Die Zahlungsfähigkeit der Gemeinde Birkenwerder war während des gesamten Haushaltsjahres jederzeit gewährleistet. Kassenkredite mussten nicht in Anspruch genommen werden.

4 Abweichungen der Jahresergebnisse von den Haushaltsansätzen

Es folgt eine Darstellung und Analyse der Abweichungen ab 20 TEUR, Sortierung nach Produktkonten.

Abweichungen zum Planansatz 2015 ab 20 TEUR

Produktkonto	Bezeichnung	Abweichung zum Ansatz absolut	Begründung
11101.5052000	Aufwendungen: Inanspruchnahme von Pensionsrückstellungen	-59.355,00 €	Pensionsrückstellungen in Zuführung und Inanspruchnahme zu gering geplant, hängt mit dem <u>Wechsel des Bürgermeisters zusammen.</u>
11101.5061000	Aufwendungen: Zuführungen zu Beihilferückstellungen für Beschäftigte	35.004,00 €	Pensionsrückstellungen in Zuführung und Inanspruchnahme zu gering geplant, hängt mit dem <u>Wechsel des Bürgermeisters zusammen.</u>
11102.4592000	Periodenfremde ordentliche Erträge	-91.979,93 €	Nicht planbare Position, hier vor allem <u>Versicherungserstattungen Prozesskosten</u>
11102.5431190	Geschäftsaufwand: Sachverständigen-, Gerichts- u ähnliche Kosten	-28.982,51 €	Stellenbewertungen konnten nicht abgeschlossen werden, Mittel wurden nach 2016 übertragen
11103.5291800	Aufwendungen für sonstige Dienstleistungen: Datensupport & GIS <u>Allgemeine Einrichtungen</u>	-25.594,04 €	aus zeitlichen und personellen Gründen wurden nicht alle GIS-Projekte wie geplant durchgeführt
11103.5291802	Aufwendungen für GDI Projekt	-70.000,00 €	aus zeitlichen und personellen Gründen wurden nicht alle GIS-Projekte wie geplant durchgeführt
11104.5012100	Dienstaufwendungen Tariflich Beschäftigte: Gehalt (brutto)	-29.623,84 €	Personalaufwendungen geringer als geplant, Ansatz war mit Reserve geplant für unvorhersehbare Aufwendungen (Höherstufungen usw.)
11104.5012400	Dienstaufwendungen Tariflich Beschäftigte: ATZ-Aufstockung (Zuschuss AG)	-25.500,00 €	Mittel werden nicht mehr benötigt
11104.5494220	Aufwendungen für die Inanspruchnahme Rückstellung für drohende Verpflichtungen aus Bürgschaften, Gewährleistungen und anhängigen Gerichtsverfahren	-30.200,00 €	Position wird nicht beplant, da Deckung aus Rückstellungsbestand
11104.7821004	Auszahlungen für den Erwerb von unbebauten Grundstücken: Bauland	205.000,00 €	Verschiedene Projekte wurden erst in 2016 realisiert, Mittel wurden übertragen
11104.7821007	Auszahlungen für den Erwerb von sonstige unbebaute Grundstücke	108.852,69 €	Verschiedene Projekte wurden erst in 2016 realisiert, Mittel wurden übertragen
11105.5711000	Abschreibungen auf immaterielle Vermögensgegenstände und Sachanlagen	40.967,53 €	Höhere AfA durch Aktivierung Umbau Rathaus
11105.7851000	Auszahlungen für Hochbaumaßnahmen (Anlagen im Bau)	216.956,62 €	Restzahlungen im Rahmen Rathaussanierung erfolgen erst in 2016, Mittel wurden übertragen
11105.7852000	Auszahlungen für Tiefbaumaßnahmen (Anlagen im Bau)	20.595,36 €	Restzahlungen im Rahmen Rathaussanierung (Parkplatz) erfolgen erst in 2016, Mittel wurden <u>übertragen</u>
11106.7831510	Auszahlungen für den Erwerb von übrigen Sachanlagevermögen BGA	55.984,82 €	Restzahlungen im Rahmen Rathaussanierung (Möbel und Ausstattung) erfolgen erst in 2016, Mittel wurden <u>übertragen</u>
11106.7834210	Auszahlungen für den Erwerb von immateriellen Vermögensgegenständen: <u>Anwendungssoftware allgem</u>	34.879,38 €	Anschaffung von Software konnte aus personellen Gründen in 2015 nicht realisiert werden, Mittel wurden übertragen
11111.5012100	Dienstaufwendungen Tariflich Beschäftigte: Gehalt (brutto)	-27.019,02 €	Stelle Kämmerin war schon anteilig mit eingeplant, <u>Einstellung aber erst zum 01.01.2016</u>
11111.5732000	Einzelwertberichtigungen auf Forderungen	24.781,55 €	wird nicht geplant
11121.4811000	Erträge aus internen Leistungsbeziehungen	210.000,00 €	interne Verrechnung wird nicht mehr durchgeführt

Abweichungen zum Planansatz 2015 ab 20 TEUR

Produktkonto	Bezeichnung	Abweichung zum Ansatz absolut	Begründung
11121.5012100	Dienstaufwendungen Tariflich Beschäftigte: Gehalt (brutto)	21.151,16 €	Personalaufwendungen geringer als geplant, Ansatz war mit Reserve geplant für unvorhersehbare Aufwendungen (Höherstufungen usw.)
11121.7831111	Auszahlungen für den Erwerb von übrigem Sachanlagevermögen : Fahrzeuge: Nutzfahrzeug	90.000,00 €	Bauhoffahrzeug wurde erst in 2016 geliefert
11123.5494210	Aufwendungen für die Zuführung Rückstellung für drohende Verpflichtungen aus Bürgschaften, Gewährleistungen und anhängigen Gerichtsverfahren	24.296,98 €	diese Rückstellungen werden nicht geplant, Deckung aus verfügbaren Mitteln des jeweiligen Sachkontos
11123.7851000	Auszahlungen für Hochbaumaßnahmen (Anlagen im Bau)	22.793,13 €	Einbau WC wurde erst in 2016 realisiert
11123.7852000	Auszahlungen für Tiefbaumaßnahmen (Anlagen im Bau)	47.000,00 €	Regenentwässerung wurde erst in 2016 realisiert
12201.4561001	Erträge aus Bußgeldern fließender Verkehr	28.386,86 €	Erträge sind rückläufig, Ansätze werden jährlich angepasst.
12201.5452000	Aufwendungen für Erstattungen an Gemeinden/ GV/Kreis aus lfd. Verwaltungstätigkeit	-28.386,86 €	Erstattung Einnahmen fließender Verkehr an Hennigsdorf, Einnahmen gehen in den letzten Jahren stetig zurück, demnach auch die Ausgaben. Ansätze auf beiden Seiten sollten angepasst werden.
12601.7831111	Auszahlungen für den Erwerb von übrigem Sachanlagevermögen : Fahrzeuge: Nutzfahrzeug	60.000,00 €	MTW wurde erst in 2016 geliefert
12601.7832100	Auszahlungen für den Erwerb GWG	29.802,21 €	Einsatzkleidung wurde erst in 2016 geliefert
21101.7831510	Auszahlungen für den Erwerb von übrigen Sachanlagevermögen BGA	53.616,57 €	Umsetzung Medienkonzept dauert noch an
21102.7851000	Auszahlungen für Hochbaumaßnahmen (Anlagen im Bau)	274.839,11 €	Blockheizkraftwerk, es wurden die Mittel für die Bezahlung der Planungskosten übertragen, die restlichen Mittel verfallen mit dem Jahr 2015, da das Projekt vorerst nicht realisiert wird
36101.4142200	Erträge aus Zuweisungen für laufende Zwecke vom Kreis	-49.852,00 €	Mehr Kinder in TG betreut als in Planung
36511.4142200	Erträge aus Zuweisungen für laufende Zwecke vom Kreis	-24.626,72 €	Berechnung nach Stichtag 01.12.2014
36511.5012100	Dienstaufwendungen Tariflich Beschäftigte: Gehalt (brutto)	-65.442,05 €	Puffer für zusätzlichen Personalaufwand in den Kitas geplant
36512.5012100	Dienstaufwendungen Tariflich Beschäftigte: Gehalt (brutto)	-39.290,66 €	Lohn- und Stundensteigerungen
36513.4142200	Erträge aus Zuweisungen für laufende Zwecke vom Kreis	-25.897,70 €	Berechnung nach Stichtag 01.12.2014
36513.5012100	Dienstaufwendungen Tariflich Beschäftigte: Gehalt (brutto)	-29.834,13 €	Lohn- und Stundensteigerungen
36531.5012100	Dienstaufwendungen Tariflich Beschäftigte: Gehalt (brutto)	-152.855,34 €	Puffer für zusätzlichen Personalaufwand in den Kitas geplant
36531.5032000	Aufwendungen für Beiträge zur gesetzlichen SV: AG-Anteil SV- Beiträge Tarifl. Beschäftig	-30.340,05 €	Puffer für zusätzlichen Personalaufwand in den Kitas geplant
36532.7852000	Auszahlungen für Tiefbaumaßnahmen (Anlagen im Bau)	20.000,00 €	Regenentwässerung, wird in 2016 zusammen mit der Sanierung fortgeführt.
36601.7831510	Auszahlungen für den Erwerb von übrigen Sachanlagevermögen BGA	30.000,00 €	Einrichtung Jugendclub nach Neubau

Abweichungen zum Planansatz 2015 ab 20 TEUR

Produktkonto	Bezeichnung	Abweichung zum Ansatz absolut	Begründung
36602.7851000	Auszahlungen für Hochbaumaßnahmen (Anlagen im Bau)	1.862.219,89 €	Neubau/Umbau Jugendclub wird in 2016 fortgeführt
42423.7853000	Auszahlungen für sonstige Baumaßnahmen (Anlagen im Bau)	26.441,91 €	Restzahlungen Sportplatz Summter (Außenanlagen) stehen noch aus
51101.5431210	Geschäftsaufwand. Aufwand für kommunale Planungen	-113.604,27 €	verschiedene Projekte im Bereich der Bauleitplanung (FNP usw.), die in 2015 nicht umgesetzt werden konnten aus Zeit- und Personalgründen. Mittel wurden übertragen
51101.5494220	Aufwendungen für die Inanspruchnahme Rückstellung für drohende Verpflichtungen aus Bürgschaften, Gewährleistungen und anhängigen Gerichtsverfahren	-20.000,00 €	Diese Rückstellungen werden nicht geplant, dienen als Deckung für das jeweilige Sachkonto.
52201.4592000	Periodenfremde ordentliche Erträge	57.000,00 €	Unter 52202 gebucht
52202.4592000	Periodenfremde ordentliche Erträge	-100.424,52 €	höhere Einnahmen Abrechnung GEHUS (Miete und Pachten)
52202.4931113	Erträge aus der Veräußerung von unbebauten Grundstücken: Bauland	-20.150,00 €	Ansatz im Produkt 11104 eingeplant
52202.6821004	Einzahlung aus dem Verkauf von unbebauten Grundstücken: Bauland	20.150,00 €	Ansatz im Produkt 11104 eingeplant
53201.4511000	Erträge aus Konzessionsabgaben	-21.573,82 €	Ansatz unter 4592000
53201.4592000	Periodenfremde ordentliche Erträge	24.996,32 €	Buchung unter 4511000
53801.5453000	Erstattungen an Zweckverbände und dergl.	-64.801,67 €	Ansatz gemäß Wirtschaftsplan des Zweckverbandes, die Abrechnung erfolgt dann nach Durchführung und auch hier kann es passieren, dass einige Projekte nicht oder nur teilweise umgesetzt werden, wodurch sich dann unsere Aufwendungen ebenfalls nicht in der geplanten Höhe ergeben.
54103.4161200	Erträge aus der Auflösung von Sonderposten aus objektkonkrete investive Zuweisungen vom Land	-49.820,54 €	durch Nachaktivierung von Baumaßnahmen auch Nachaktivierung der Sonderposten
54103.4371100	Erträge aus der Auflösung von Sonderposten aus privaten Beiträgen	27.408,46 €	weniger Beiträge als geplant erhoben
54103.4371200	Erträge aus der Auflösung von Sonderposten aus privaten Baukosten- und Investitionszuschüssen	-20.764,09 €	durch Nachaktivierung von Baumaßnahmen auch Nachaktivierung der Sonderposten
54103.4582190	Erträge aus der Auflösung von Rückstellungen aus drohenden Verpflichtungen aus Bürgschaften, Gewährleistungen und anhängigen Gerichtsverfahren	-79.411,05 €	wird nicht geplant, Mittel stehen in Form der gebildeten Rückstellung zur Verfügung.
54103.5711000	Abschreibungen auf immaterielle Vermögensgegenstände und Sachanlagen	165.141,95 €	Ansatz war vermutlich zu niedrig geplant, außerdem wurden einige Straßen nachaktiviert
54103.5741000	Außerplanmäßige Abschreibungen, Restwertausbuchung	34.379,93 €	nicht aktivierungsfähige Rechtsanwaltskosten (Vergleichsverfahren Brieseallee) ausgebucht
54103.6881000	Einzahlungen aus privaten Beiträgen	337.774,94 €	anderes Sonderposten- und Einzahlungskonto als bisher

Abweichungen zum Planansatz 2015 ab 20 TEUR

Produktkonto	Bezeichnung	Abweichung zum Ansatz absolut	Begründung
54103.6881120	Einzahlungen auf erhaltene Anzahlungen aus privaten Beiträgen	-440.730,43 €	anderes Sonderposten- und Einzahlungskonto als bisher
54103.6881210	Einzahlungen aus privaten Baukosten- und Investitionszuschüssen	-200.000,00 €	Baukostenzuschuss Regenwasserkanal Bahn ist noch nicht realisiert, da die Maßnahme noch nicht umgesetzt wurde.
54103.7821093	Auszahlungen für den Erwerb von Bauten: Straßennetz mit Wegen, Plätzen und Verkehrslenkungsanlagen	27.781,02 €	Stadtmöbel (Bücherbox, Trinkwasserbrunnen) werden erst in 2016 realisiert
54103.7852000	Auszahlungen für Tiefbaumaßnahmen (Anlagen im Bau)	2.240.505,80 €	Verschiedene Projekte wurden noch nicht fertiggestellt, bzw. erfolgen noch Restzahlungen in 2016: z.B. Florastraße, Havelstraße, Hirschfährte, Friedhofsvorplatz, Regenwasserkanal Bahn, Parkplätze am Bahnhof, Kreuzugn Brieße, Fahrradstellflächen am Bahnhof, Vorgelsang, Stolper Weg, Gehweg (Hilbertstraße?)
54501.5811000	Aufwendungen aus internen Leistungsbeziehungen	-56.000,00 €	interne Verrechnung wird nicht mehr durchgeführt
55101.5811000	Aufwendungen aus internen Leistungsbeziehungen	-45.200,00 €	interne Verrechnung wird nicht mehr durchgeführt
55101.7853000	Auszahlungen für sonstige Baumaßnahmen (Anlagen im Bau)	41.628,72 €	Liegewiese am Boddensee konnte in 2015 nicht realisiert werden
55102.7853000	Auszahlungen für sonstige Baumaßnahmen (Anlagen im Bau)	40.000,00 €	Baumaßnahme Spielplatz Stolper Weg und August-Bebel-Platz nicht realisiert
55301.7831111	Auszahlungen für den Erwerb von übrigem Sachanlagevermögen : Fahrzeuge: Nutzfahrzeug	95.000,00 €	Friedhofsfahrzeug wurde erst in 2016 geliefert
55302.7852000	Auszahlungen für Tiefbaumaßnahmen (Anlagen im Bau)	102.000,00 €	Pflastern Friedhofsweg und Regenentwässerung wird im Zusammenhang mit der Baumaßnahme Friedhofsvorplatz durchgeführt
56101.4591100	Andere sonst. ordentliche Erträge	25.000,00 €	Vertragsabschluss mit LK OHV geplant -> Rückbau/Prüfung Meßpegel
56101.5211200	Aufwendungen für Unterhaltung von Grundstücken	-24.955,26 €	Vertragsabschluss mit LK OHV geplant -> Rückbau/Prüfung Meßpegel, Ansatz analog Ertrag auf 4591100
56101.5431190	Geschäftsaufwand: Sachverständigen-, Gerichts- u ähnliche Kosten	-20.000,00 €	vorsorgliche Einstellungen von Mitteln für den Klimaschutz, wurden aber noch nicht benötigt, da noch kein Klimaschutzmanager eingestellt werden konnte
56102.5811000	Aufwendungen aus internen Leistungsbeziehungen	-25.000,00 €	interne Verrechnung wird nicht mehr durchgeführt
61101.4013000	Erträge aus Gewerbesteuer	-250.662,11 €	Gewerbesteuer ist schwer planbar, da es häufig zu größeren Veränderungen durch Nachveranlagungen kommt. Prozentual normale Abweichung.
61101.4021000	Erträge aus Gemeindeanteil an der Einkommenssteuer	-169.332,00 €	Hier macht sich die gute konjunkturelle Lage weiterhin bemerkbar, zusammen mit einem Zuwachs an Einwohnern. Geschmälert wird die Erhöhung durch die steigende eigene Steuerkraftmesszahl.
61101.4022000	Erträge aus Gemeindeanteil an der Umsatzsteuer	-30.689,00 €	Hier macht sich die gute konjunkturelle Lage weiterhin bemerkbar. Geschmälert wird die Erhöhung durch die steigende eigene Steuerkraftmesszahl.
61101.4111000	Erträge aus Schlüsselzuweisungen vom Land	-55.180,00 €	Normale Schwankung

Abweichungen zum Planansatz 2015 ab 20 TEUR

Produktkonto	Bezeichnung	Abweichung zum Ansatz absolut	Begründung
61101.5341000	Aufwendungen für Gewerbesteuerumlage	24.790,00 €	Nicht exakt planbar, höhere Veranlagungen in der Gewerbesteuer führen auch zur Erhöhung der Umlage.
61201.4617000	Zinserträge von Kreditinstituten	-28.925,26 €	Festgelder konnten besser als geplant angelegt werden

5 Bilanz

Position	Berichtstext	Bestand 31.12.2014	Bestand 31.12.2015
	A K T I V A		
1.	Anlagevermögen	49.289.408,19 €	48.816.017,02 €
1.1.	Immaterielle Vermögensgegenstände	39.519,01 €	19.409,78 €
1.2.	Sachanlagevermögen	39.427.473,67 €	38.974.191,73 €
1.3.	Finanzanlagevermögen	9.822.415,51 €	9.822.415,51 €
2.	Umlaufvermögen	10.035.180,14 €	12.022.846,40 €
2.1.	Vorräte	0,00 €	0,00 €
2.2.	Forderungen und sonstige Vermögensgegenstände	438.108,78 €	649.970,02 €
2.3.	Wertpapiere des Umlaufvermögens	0,00 €	0,00 €
2.4.	Kassenbestand, Bundesbankguthaben, Guthaben bei Kreditinstituten und Schecks	9.597.071,36 €	11.372.876,38 €
3.	Aktive Rechnungsabgrenzung	33.028,03 €	13.708,72 €
	BILANZSUMME AKTIVA	59.357.616,36 €	60.852.572,14 €

Tabelle 15 Bilanz 2015 – Aktiva

Position	Berichtstext	Bestand 31.12.2014	Bestand 31.12.2015
	PASSIVA		
1.	Eigenkapital	39.038.487,70 €	40.287.352,09 €
1.2.	Rücklagen aus Überschüssen	12.235.504,28 €	13.484.368,67 €
2.	Sonderposten	15.338.876,58 €	15.384.709,99 €
3.	Rückstellungen	3.793.668,01 €	4.009.262,41 €
4.	Verbindlichkeiten	719.320,76 €	665.942,45 €
5.	Passive Rechnungsabgrenzung	467.263,31 €	505.305,20 €
	BILANZSUMME PASSIVA	59.357.616,36 €	60.852.572,14 €

Tabelle 16 Bilanz 2015 – Passiva

Die Bilanz stellt die Vermögensentwicklung und –lage der Gemeinde dar. Das Bilanzvolumen hat sich gegenüber dem Vorjahr um 1.494,9 auf 60.852,6 TEUR erhöht. Dies ist im Wesentlichen auf die Erhöhung des Bestandes an liquiden Mitteln auf der Aktivseite zurückzuführen. Durch die weiterhin schwierigen internen personellen Bedingungen und auch durch die damit verbundene sehr späte Verabschiedung des Haushaltsplanes im Jahr 2015 wurden wenig investive Projekte umgesetzt und der sonst dadurch erfolgende Aktivtausch zwischen Vermögen und liquiden Mitteln blieb weitestgehend aus. Durch die Aktivierung von bereits abgeschlossenen Maßnahmen kam es lediglich zum Tausch zwischen Anlagen im Bau und Sachanlagevermögen (1.629,6 TEUR). Insgesamt sinkt das Anlagevermögen (Sachanlagen und immaterielles Vermögen) um 473,4 TEUR, das heißt der Werteverzehr

durch Abschreibung übersteigt bei weitem den Vermögenszuwachs durch Anschaffung oder Herstellung. Da auch in 2015 noch einige größere Straßenbaumaßnahmen nachaktiviert und abgeschrieben werden mussten, entspricht diese Kennzahl nicht dem normalen Verlauf, korrigiert aber den fehlenden Vermögensverzehr in der Bilanz der Vorjahre. In den Folgejahren sollte dies nun zu den üblichen Werten zurückkehren. Der Abnutzungsgrad des Anlagevermögens liegt bei ca. 20 %; unter Eliminierung der nicht abzuschreibenden Grundstücke liegt der Wert bei ca. 25 %.

Das Umlaufvermögen steigt um fast 2 Mio. €, hauptsächlich durch den bereits beschriebenen Zuwachs an liquiden Mitteln. Die Höhe der Forderung ist um 211,8 TEUR gestiegen im Vergleich zum Vorjahr – hier wurden beispielsweise Bescheide über Straßenausbaubeiträge zum Jahresende erstellt, deren Fälligkeit damit erst in 2016 lag. Auch verschiedene Abrechnungen (z.B. Wohnungsverwaltung) wurden erst nach dem Jahreswechsel erstellt, auch das führt zu einem höheren Ausweis an Forderungen per 31.12.2015 und ist nicht ungewöhnlich. Der tatsächliche Forderungsausfall durch Wertberichtigung ist in diesem Jahr sogar etwas geringer als im Vorjahr.

Das Eigenkapital ist um 1.248,9 TEUR im Vergleich zum 31.12.2014 angestiegen. Dies setzt sich zusammen aus der Erhöhung der Rücklage des

ordentlichen Ergebnisses um	1.228,6 TEUR	sowie des
außerordentlichen Ergebnisses um	20,3 TEUR	

Die Überschussrücklage beträgt demnach per 31.12.2015 insgesamt 13.484,4 TEUR ihre Entwicklung ist aufgrund der guten Jahresergebnisse anhaltend steigend:

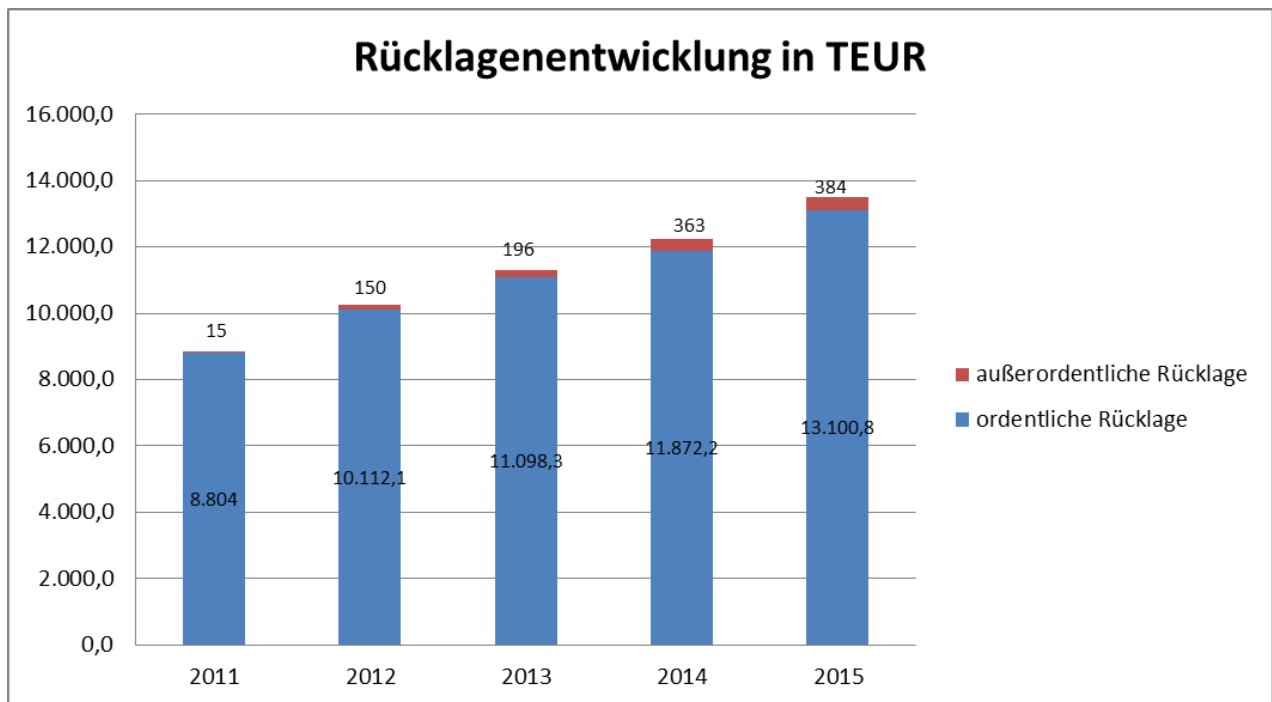


Abbildung 7 Entwicklung der Überschussrücklage in der Bilanz

Bei einem Zahlungsmittelbestand von 11.372,9 TEUR ist die Rücklage zu über 84 % durch liquide Mittel gedeckt.

Die Eigenkapitalquote beträgt unverändert ca. 66 %, unter Einbeziehung der Sonderposten weiterhin fast 92%. Die Sonderposten enthalten im Wesentlichen die investiven Schlüsselzuweisungen des Landes sowie die Beiträge der Bürger für den Straßenausbau. Eine hohe Eigenkapitalquote besagt, dass das gemeindliche Vermögen zu einem großen Teil eigenfinanziert ist. Ein solches Verhältnis sollte für Kommunen immer erstrebenswert sein, da eine Kommune naturgemäß über viel eigenes Sachanlagevermögen verfügt (Grundstücke, Infrastruktur, Gebäude, Fahrzeuge usw.). Allerdings muss dabei immer beachtet werden, dass die Liquidierbarkeit dieser Vermögensgegenstände sehr begrenzt ist und damit kaum zum Ausgleich finanzieller Deckungslücken geeignet ist.

Die Rückstellungen erhöhen sich in diesem Jahr um insgesamt 215,6 TEUR; hier wurden vor allem hohe Instandhaltungsrückstellungen für die Hortsanierung und Fensterinstandsetzungen in Bibliothek und Rathaus gebildet. Reduziert wurden die Rückstellungen im Bereich der Pensionsrückstellungen sowie durch Auflösung von Prozesskostenrückstellungen. Details entnehmen Sie bitte der Rückstellungsübersicht.

Die Verbindlichkeiten verringerten sich gegenüber dem Vorjahr um ca. 53 TEUR. Da diese Werte abhängig vom Ablauf der Geschäftsvorfälle und Rechnungslegung am Jahresende abhängig sind, sind

solche Schwankungen zwischen den Jahren völlig normal. Der Gesamtwert der Verbindlichkeiten beträgt 665,9 TEUR und setzt sich hauptsächlich aus Verbindlichkeiten aus Lieferungen und Leistungen zusammen (Rechnungen, die die Gemeinde zum Jahresende erreichen und erst im neuen Jahr fällig sind), sowie noch ausstehenden Abrechnungen, deren Fälligkeit damit ebenfalls erst ins neue Jahr fallen. Dies ist in Höhe und Häufigkeit im üblichen Rahmen und mit ca. 1% am Gesamtbilanzvolumen eher gering, zumal es sich hier in der Tat nur um Verschiebungen zwischen den Jahren handelt und nicht um Verbindlichkeiten im Sinne von Fremdkapital. Die kurzfristigen Verbindlichkeiten sind nahezu deckungsgleich mit den kurzfristigen Forderungen, die Gemeinde ist schuldenfrei und alle Termingelder sind kurzfristig verfügbar (6 Wochen).

Im Bereich der passiven Rechnungsabgrenzung ergibt sich die Summe hauptsächlich aus den Friedhofsgebühren, deren Ertrag/Einzahlung im aktuellen Jahr erfolgt, die Abgrenzung aber über die Dauer der Liegezeit erfolgt.

Eine detaillierte Darstellung und Erläuterung aller signifikanten Änderungen in der Bilanz finden Sie im Anhang zum Jahresabschluss.

6 Ergänzende Angaben

Zum Bilanzstichtag bestehen keinerlei Bürgschaften oder Verpflichtungen aus kreditähnlichen Rechtsgeschäften und sonstigen finanziellen Verpflichtungen.

Vorgänge von besonderer Bedeutung nach Beendigung des Haushaltjahres 2015 mit wesentlichem Einfluss auf die Ertrags-, Finanz- und Vermögenslage haben sich nicht ereignet.



Jahresabschluss 2015
der
Gemeinde Birkenwerder

Ergebnis- und Finanzrechnungen
der Teilhaushalte

Teilergebnisrechnung
Haushaltsjahr 2015
in EUR

Ertrags- und Aufwandsarten		Ergebnis	Fortgeschriebener Ansatz	Ergebnis	Vergleich fortgeschr. Ansatz / Ergebnis
		2014	2015	2015	2015
		1	2	3	4
1.	Steuern und ähnliche Abgaben	0,00	0,00	0,00	0,00
2.	Zuwendungen und allgemeine Umlagen	11.551,71	7.300,00	20.975,32	-13.675,32
3.	sonstige Transfererträge	0,00	0,00	0,00	0,00
4.	öffentlich-rechtliche Leistungsentgelte	1.135,00	900,00	803,90	96,10
5.	privatrechtliche Leistungsentgelte	37.758,88	39.200,00	41.720,12	-2.520,12
6.	Kostenerstattungen und Kostenumlagen	9.464,17	9.000,00	500,00	8.500,00
7.	sonstige ordentliche Erträge	97.590,72	17.300,00	139.055,29	-121.755,29
8.	aktivierte Eigenleistungen	0,00	0,00	0,00	0,00
9.	Bestandsveränderungen	0,00	0,00	0,00	0,00
10.	= <u>Erträge aus laufender Verwaltungstätigkeit (1 bis 9)</u>	<u>157.500,48</u>	<u>73.700,00</u>	<u>203.054,63</u>	<u>-129.354,63</u>
11.	Personalaufwendungen	1.476.500,18	1.453.900,00	1.299.918,12	153.981,88
12.	Versorgungsaufwendungen	0,00	0,00	0,00	0,00
13.	Aufwendungen für Sach- und Dienstleistungen	470.496,48	650.143,37	506.103,32	107.084,51
14.	Abschreibungen	1.259.767,98	191.200,00	272.493,44	-81.293,44
15.	Transferaufwendungen	15.272,00	15.400,00	13.586,00	1.814,00
16.	sonstige ordentliche Aufwendungen	308.042,85	294.800,00	220.830,46	26.912,03
17.	= <u>Aufwendungen aus laufender Verwaltungstätigkeit (11 bis 16)</u>	<u>3.530.079,49</u>	<u>2.605.443,37</u>	<u>2.312.931,34</u>	<u>208.498,98</u>
18.	= <u>Ergebnis der laufenden Verwaltungstätigkeit (10 ./ 17)</u>	<u>-3.372.579,01</u>	<u>-2.531.743,37</u>	<u>-2.109.876,71</u>	<u>-337.853,61</u>
19.	Zinsen und sonstige Finanzerträge	0,00	0,00	0,00	0,00
20.	- Zinsen und sonstige Finanzaufwendungen	0,00	0,00	0,00	0,00
21.	= <u>Finanzergebnis</u>	<u>0,00</u>	<u>0,00</u>	<u>0,00</u>	<u>0,00</u>
22.	= <u>ordentliches Ergebnis (18 + 21)</u>	<u>-3.372.579,01</u>	<u>-2.531.743,37</u>	<u>-2.109.876,71</u>	<u>-337.853,61</u>
23.	außerordentliche Erträge	227.212,24	20.000,00	10.090,00	9.910,00
24.	- außerordentliche Aufwendungen	146.215,15	5.100,00	172,06	4.927,94
25.	= <u>außerordentliches Ergebnis</u>	<u>80.997,09</u>	<u>14.900,00</u>	<u>9.917,94</u>	<u>4.982,06</u>
26.	= <u>Ergebnis vor Berücksichtigung der internen Leistungsbeziehungen (22 + 25)</u>	<u>-3.291.581,92</u>	<u>-2.516.843,37</u>	<u>-2.099.958,77</u>	<u>-332.871,55</u>
27.	Erträge aus internen Leistungsbeziehungen	0,00	210.000,00	0,00	210.000,00
28.	- Aufwendungen aus internen Leistungsbeziehungen	0,00	16.800,00	0,00	16.800,00
29.	= <u>Gesamtergebnis des Teilhaushalts</u>	<u>-3.291.581,92</u>	<u>-2.323.643,37</u>	<u>-2.099.958,77</u>	<u>-139.671,55</u>
<u>Nachrichtlich:</u>					
30.	nicht zahlungswirksame Erträge	12.031,71	7.800,00	19.005,82	-11.205,82
31.	nicht zahlungswirksame Aufwendungen	1.548.906,58	394.527,97	411.300,89	-16.772,92

Teilfinanzrechnung
Haushaltsjahr 2015
in EUR

Investitionsmaßnahmen		Ergebnis	Fortgeschriebener Ansatz	Ergebnis	Vergleich fortgeschr. Ansatz / Ergebnis
		2014	2015	2015	2015
		1	2	3	4
1.	Einzahlungen aus Investitionszuwendungen	0,00	0,00	0,00	0,00
2.	Einzahlungen aus Beiträgen und ähnlichen Entgelten	0,00	0,00	0,00	0,00
3.	Einzahlungen aus der Veräußerung von immateriellen Vermögensgegenständen	0,00	0,00	0,00	0,00
4.	Einzahlungen aus der Veräußerung von Grundstücken, grundstücksgleichen Rechten und Gebäuden	504.828,24	21.874,00	10.300,00	11.574,00
5.	Einzahlungen aus der Veräußerung von übrigem Sachanlagevermögen	-874,00	0,00	0,00	0,00
6.	Einzahlungen aus der Veräußerung von Finanzanlagevermögen	0,00	0,00	0,00	0,00
7.	Sonstige Einzahlungen aus Investitionstätigkeit	0,00	0,00	0,00	0,00
8.	= <u>Einzahlungen aus der Investitionstätigkeit</u>	<u>503.954,24</u>	<u>21.874,00</u>	<u>10.300,00</u>	<u>11.574,00</u>
9.	Auszahlungen für Baumaßnahmen	321.032,78	469.194,74	156.849,63	141.146,12
10.	Auszahlungen für den Erwerb von immateriellen Vermögensgegenständen	11.435,96	62.600,00	5.311,80	22.788,20
11.	Auszahlungen für den Erwerb von Grundstücken, grundstücksgleichen Rechten und Gebäuden	1.114,00	346.100,00	32.147,31	271,66
12.	Auszahlungen für den Erwerb von übrigem Sachanlagevermögen	121.426,27	189.500,00	25.236,01	26.183,85
13.	Auszahlungen für den Erwerb von Finanzanlagevermögen	0,00	0,00	0,00	0,00
14.	Auszahlungen von aktivierbaren Zuwendungen für Investitionen Dritter	0,00	0,00	0,00	0,00
15.	Sonstige Auszahlungen aus Investitionstätigkeit	0,00	0,00	0,00	0,00
16.	= <u>Auszahlungen aus der Investitionstätigkeit</u>	<u>455.009,01</u>	<u>1.067.394,74</u>	<u>219.544,75</u>	<u>190.389,83</u>
17.	= <u>Saldo aus der Investitionstätigkeit</u>	<u>48.945,23</u>	<u>-1.045.520,74</u>	<u>-209.244,75</u>	<u>-178.815,83</u>

Teilergebnisrechnung
Haushaltsjahr 2015
in EUR

Ertrags- und Aufwandsarten		Ergebnis	Fortgeschriebener Ansatz	Ergebnis	Vergleich fortgeschr. Ansatz / Ergebnis
		2014	2015	2015	2015
		1	2	3	4
1.	Steuern und ähnliche Abgaben	0,00	0,00	0,00	0,00
2.	Zuwendungen und allgemeine Umlagen	0,00	0,00	0,00	0,00
3.	sonstige Transfererträge	0,00	0,00	0,00	0,00
4.	öffentlich-rechtliche Leistungsentgelte	16.180,78	23.500,00	14.105,66	9.394,34
5.	privatrechtliche Leistungsentgelte	0,00	0,00	0,00	0,00
6.	Kostenerstattungen und Kostenumlagen	11.523,13	6.000,00	6.301,96	-301,96
7.	sonstige ordentliche Erträge	109.993,85	131.600,00	105.470,41	26.129,59
8.	aktivierte Eigenleistungen	0,00	0,00	0,00	0,00
9.	Bestandsveränderungen	0,00	0,00	0,00	0,00
10.	= <u>Erträge aus laufender Verwaltungstätigkeit (1 bis 9)</u>	<u>137.697,76</u>	<u>161.100,00</u>	<u>125.878,03</u>	<u>35.221,97</u>
11.	Personalaufwendungen	123.927,69	130.900,00	128.226,06	2.673,94
12.	Versorgungsaufwendungen	0,00	0,00	0,00	0,00
13.	Aufwendungen für Sach- und Dienstleistungen	162.804,13	180.000,00	156.362,49	23.637,51
14.	Abschreibungen	35.145,46	37.200,00	40.167,93	-2.967,93
15.	Transferaufwendungen	0,00	0,00	0,00	0,00
16.	sonstige ordentliche Aufwendungen	127.893,07	192.100,00	125.584,63	54.515,37
17.	= <u>Aufwendungen aus laufender Verwaltungstätigkeit (11 bis 16)</u>	<u>449.770,35</u>	<u>540.200,00</u>	<u>450.341,11</u>	<u>77.858,89</u>
18.	= <u>Ergebnis der laufenden Verwaltungstätigkeit (10 ./ 17)</u>	<u>-312.072,59</u>	<u>-379.100,00</u>	<u>-324.463,08</u>	<u>-42.636,92</u>
19.	Zinsen und sonstige Finanzerträge	0,00	0,00	0,00	0,00
20.	- Zinsen und sonstige Finanzaufwendungen	0,00	0,00	0,00	0,00
21.	= <u>Finanzergebnis</u>	<u>0,00</u>	<u>0,00</u>	<u>0,00</u>	<u>0,00</u>
22.	= <u>ordentliches Ergebnis (18 + 21)</u>	<u>-312.072,59</u>	<u>-379.100,00</u>	<u>-324.463,08</u>	<u>-42.636,92</u>
23.	außerordentliche Erträge	0,00	0,00	0,00	0,00
24.	- außerordentliche Aufwendungen	0,00	0,00	0,00	0,00
25.	= <u>außerordentliches Ergebnis</u>	<u>0,00</u>	<u>0,00</u>	<u>0,00</u>	<u>0,00</u>
26.	= <u>Ergebnis vor Berücksichtigung der internen Leistungsbeziehungen (22 + 25)</u>	<u>-312.072,59</u>	<u>-379.100,00</u>	<u>-324.463,08</u>	<u>-42.636,92</u>
27.	Erträge aus internen Leistungsbeziehungen	0,00	0,00	0,00	0,00
28.	- Aufwendungen aus internen Leistungsbeziehungen	0,00	800,00	0,00	800,00
29.	= <u>Gesamtergebnis des Teilhaushalts</u>	<u>-312.072,59</u>	<u>-379.900,00</u>	<u>-324.463,08</u>	<u>-43.436,92</u>
<u>Nachrichtlich:</u>					
30.	nicht zahlungswirksame Erträge	6.379,57	6.200,00	6.248,16	-48,16
31.	nicht zahlungswirksame Aufwendungen	35.145,46	38.000,00	40.326,93	-2.326,93

Teilfinanzrechnung
Haushaltsjahr 2015
in EUR

Investitionsmaßnahmen		Ergebnis	Fortgeschriebener Ansatz	Ergebnis	Vergleich fortgeschr. Ansatz / Ergebnis
		2014	2015	2015	2015
		1	2	3	4
1.	Einzahlungen aus Investitionszuwendungen	0,00	0,00	0,00	0,00
2.	Einzahlungen aus Beiträgen und ähnlichen Entgelten	0,00	0,00	0,00	0,00
3.	Einzahlungen aus der Veräußerung von immateriellen Vermögensgegenständen	0,00	0,00	0,00	0,00
4.	Einzahlungen aus der Veräußerung von Grundstücken, grundstücksgleichen Rechten und Gebäuden	0,00	0,00	0,00	0,00
5.	Einzahlungen aus der Veräußerung von übrigem Sachanlagevermögen	0,00	0,00	0,00	0,00
6.	Einzahlungen aus der Veräußerung von Finanzanlagevermögen	0,00	0,00	0,00	0,00
7.	Sonstige Einzahlungen aus Investitionstätigkeit	0,00	0,00	0,00	0,00
8.	= <u>Einzahlungen aus der Investitionstätigkeit</u>	0,00	0,00	0,00	0,00
9.	Auszahlungen für Baumaßnahmen	0,00	0,00	0,00	0,00
10.	Auszahlungen für den Erwerb von immateriellen Vermögensgegenständen	0,00	3.000,00	0,00	3.000,00
11.	Auszahlungen für den Erwerb von Grundstücken, grundstücksgleichen Rechten und Gebäuden	0,00	0,00	0,00	0,00
12.	Auszahlungen für den Erwerb von übrigem Sachanlagevermögen	30.410,01	127.254,02	25.074,67	12.437,72
13.	Auszahlungen für den Erwerb von Finanzanlagevermögen	0,00	0,00	0,00	0,00
14.	Auszahlungen von aktivierbaren Zuwendungen für Investitionen Dritter	0,00	0,00	0,00	0,00
15.	Sonstige Auszahlungen aus Investitionstätigkeit	0,00	0,00	0,00	0,00
16.	= <u>Auszahlungen aus der Investitionstätigkeit</u>	30.410,01	130.254,02	25.074,67	15.437,72
17.	= <u>Saldo aus der Investitionstätigkeit</u>	-30.410,01	-130.254,02	-25.074,67	-15.437,72

Teilergebnisrechnung
Haushaltsjahr 2015
in EUR

Ertrags- und Aufwandsarten		Ergebnis	Fortgeschriebener Ansatz	Ergebnis	Vergleich fortgeschr. Ansatz / Ergebnis
		2014	2015	2015	2015
		1	2	3	4
1.	Steuern und ähnliche Abgaben	0,00	0,00	0,00	0,00
2.	Zuwendungen und allgemeine Umlagen	102.507,84	103.100,00	101.607,23	1.492,77
3.	sonstige Transfererträge	0,00	0,00	0,00	0,00
4.	öffentlich-rechtliche Leistungsentgelte	4.404,50	7.000,00	4.964,55	2.035,45
5.	privatrechtliche Leistungsentgelte	0,00	0,00	2.794,50	-2.794,50
6.	Kostenerstattungen und Kostenumlagen	13.372,98	13.000,00	2.040,53	10.959,47
7.	sonstige ordentliche Erträge	9.494,36	300,00	3.220,05	-2.920,05
8.	aktivierte Eigenleistungen	0,00	0,00	0,00	0,00
9.	Bestandsveränderungen	0,00	0,00	0,00	0,00
10.	= <u>Erträge aus laufender Verwaltungstätigkeit (1 bis 9)</u>	<u>129.779,68</u>	<u>123.400,00</u>	<u>114.626,86</u>	<u>8.773,14</u>
11.	Personalaufwendungen	65.683,94	70.600,00	74.525,31	-3.925,31
12.	Versorgungsaufwendungen	0,00	0,00	0,00	0,00
13.	Aufwendungen für Sach- und Dienstleistungen	322.273,68	247.100,00	259.048,14	-11.948,14
14.	Abschreibungen	217.611,27	215.400,00	216.778,66	-1.378,66
15.	Transferaufwendungen	19.258,50	25.000,00	20.378,65	4.621,35
16.	sonstige ordentliche Aufwendungen	38.851,04	42.500,00	51.733,72	-9.233,72
17.	= <u>Aufwendungen aus laufender Verwaltungstätigkeit (11 bis 16)</u>	<u>663.678,43</u>	<u>600.600,00</u>	<u>622.464,48</u>	<u>-21.864,48</u>
18.	= <u>Ergebnis der laufenden Verwaltungstätigkeit (10 ./ 17)</u>	<u>-533.898,75</u>	<u>-477.200,00</u>	<u>-507.837,62</u>	<u>30.637,62</u>
19.	Zinsen und sonstige Finanzerträge	0,00	0,00	0,00	0,00
20.	- Zinsen und sonstige Finanzaufwendungen	0,00	0,00	0,00	0,00
21.	= <u>Finanzergebnis</u>	<u>0,00</u>	<u>0,00</u>	<u>0,00</u>	<u>0,00</u>
22.	= <u>ordentliches Ergebnis (18 + 21)</u>	<u>-533.898,75</u>	<u>-477.200,00</u>	<u>-507.837,62</u>	<u>30.637,62</u>
23.	außerordentliche Erträge	0,00	0,00	0,00	0,00
24.	- außerordentliche Aufwendungen	0,00	0,00	0,00	0,00
25.	= <u>außerordentliches Ergebnis</u>	<u>0,00</u>	<u>0,00</u>	<u>0,00</u>	<u>0,00</u>
26.	= <u>Ergebnis vor Berücksichtigung der internen Leistungsbeziehungen (22 + 25)</u>	<u>-533.898,75</u>	<u>-477.200,00</u>	<u>-507.837,62</u>	<u>30.637,62</u>
27.	Erträge aus internen Leistungsbeziehungen	0,00	0,00	0,00	0,00
28.	- Aufwendungen aus internen Leistungsbeziehungen	0,00	1.900,00	0,00	1.900,00
29.	= <u>Gesamtergebnis des Teilhaushalts</u>	<u>-533.898,75</u>	<u>-479.100,00</u>	<u>-507.837,62</u>	<u>28.737,62</u>
<u>Nachrichtlich:</u>					
30.	nicht zahlungswirksame Erträge	103.781,16	103.400,00	101.941,93	1.458,07
31.	nicht zahlungswirksame Aufwendungen	281.211,27	183.140,51	182.619,17	521,34

Teilfinanzrechnung
Haushaltsjahr 2015
in EUR

Investitionsmaßnahmen		Ergebnis	Fortgeschriebener Ansatz	Ergebnis	Vergleich fortgeschr. Ansatz / Ergebnis
		2014	2015	2015	2015
		1	2	3	4
1.	Einzahlungen aus Investitionszuwendungen	0,00	0,00	0,00	0,00
2.	Einzahlungen aus Beiträgen und ähnlichen Entgelten	0,00	0,00	0,00	0,00
3.	Einzahlungen aus der Veräußerung von immateriellen Vermögensgegenständen	0,00	0,00	0,00	0,00
4.	Einzahlungen aus der Veräußerung von Grundstücken, grundstücksgleichen Rechten und Gebäuden	0,00	0,00	0,00	0,00
5.	Einzahlungen aus der Veräußerung von übrigem Sachanlagevermögen	2.500,00	0,00	0,00	0,00
6.	Einzahlungen aus der Veräußerung von Finanzanlagevermögen	0,00	0,00	0,00	0,00
7.	Sonstige Einzahlungen aus Investitionstätigkeit	0,00	0,00	0,00	0,00
8.	= <u>Einzahlungen aus der Investitionstätigkeit</u>	<u>2.500,00</u>	<u>0,00</u>	<u>0,00</u>	<u>0,00</u>
9.	Auszahlungen für Baumaßnahmen	0,00	300.000,00	10.941,50	155.058,50
10.	Auszahlungen für den Erwerb von immateriellen Vermögensgegenständen	0,00	0,00	0,00	0,00
11.	Auszahlungen für den Erwerb von Grundstücken, grundstücksgleichen Rechten und Gebäuden	0,00	0,00	0,00	0,00
12.	Auszahlungen für den Erwerb von übrigem Sachanlagevermögen	22.757,53	68.200,00	9.143,63	31.501,02
13.	Auszahlungen für den Erwerb von Finanzanlagevermögen	0,00	0,00	0,00	0,00
14.	Auszahlungen von aktivierbaren Zuwendungen für Investitionen Dritter	0,00	0,00	0,00	0,00
15.	Sonstige Auszahlungen aus Investitionstätigkeit	0,00	0,00	0,00	0,00
16.	= <u>Auszahlungen aus der Investitionstätigkeit</u>	<u>22.757,53</u>	<u>368.200,00</u>	<u>20.085,13</u>	<u>186.559,52</u>
17.	= <u>Saldo aus der Investitionstätigkeit</u>	<u>-20.257,53</u>	<u>-368.200,00</u>	<u>-20.085,13</u>	<u>-186.559,52</u>

Teilergebnisrechnung
Haushaltsjahr 2015
in EUR

Ertrags- und Aufwandsarten		Ergebnis	Fortgeschriebener Ansatz	Ergebnis	Vergleich fortgeschr. Ansatz / Ergebnis
		2014	2015	2015	2015
		1	2	3	4
1.	Steuern und ähnliche Abgaben	0,00	0,00	0,00	0,00
2.	Zuwendungen und allgemeine Umlagen	0,00	0,00	0,00	0,00
3.	sonstige Transfererträge	0,00	0,00	0,00	0,00
4.	öffentlich-rechtliche Leistungsentgelte	724,25	700,00	709,20	-9,20
5.	privatrechtliche Leistungsentgelte	840,00	800,00	746,00	54,00
6.	Kostenerstattungen und Kostenumlagen	0,00	0,00	0,00	0,00
7.	sonstige ordentliche Erträge	373,25	0,00	0,00	0,00
8.	aktivierte Eigenleistungen	0,00	0,00	0,00	0,00
9.	Bestandsveränderungen	0,00	0,00	0,00	0,00
10.	= <u>Erträge aus laufender Verwaltungstätigkeit (1 bis 9)</u>	<u>1.937,50</u>	<u>1.500,00</u>	<u>1.455,20</u>	<u>44,80</u>
11.	Personalaufwendungen	57.925,46	60.200,00	58.348,79	1.851,21
12.	Versorgungsaufwendungen	0,00	0,00	0,00	0,00
13.	Aufwendungen für Sach- und Dienstleistungen	93.780,71	26.800,00	20.883,29	5.916,71
14.	Abschreibungen	2.076,93	2.400,00	2.264,16	135,84
15.	Transferaufwendungen	0,00	0,00	0,00	0,00
16.	sonstige ordentliche Aufwendungen	1.451,78	1.400,00	2.116,41	-716,41
17.	= <u>Aufwendungen aus laufender Verwaltungstätigkeit (11 bis 16)</u>	<u>155.234,88</u>	<u>90.800,00</u>	<u>83.612,65</u>	<u>7.187,35</u>
18.	= <u>Ergebnis der laufenden Verwaltungstätigkeit (10 ./ 17)</u>	<u>-153.297,38</u>	<u>-89.300,00</u>	<u>-82.157,45</u>	<u>-7.142,55</u>
19.	Zinsen und sonstige Finanzerträge	0,00	0,00	0,00	0,00
20.	- Zinsen und sonstige Finanzaufwendungen	0,00	0,00	0,00	0,00
21.	= <u>Finanzergebnis</u>	<u>0,00</u>	<u>0,00</u>	<u>0,00</u>	<u>0,00</u>
22.	= <u>ordentliches Ergebnis (18 + 21)</u>	<u>-153.297,38</u>	<u>-89.300,00</u>	<u>-82.157,45</u>	<u>-7.142,55</u>
23.	außerordentliche Erträge	0,00	0,00	0,00	0,00
24.	- außerordentliche Aufwendungen	0,00	0,00	0,00	0,00
25.	= <u>außerordentliches Ergebnis</u>	<u>0,00</u>	<u>0,00</u>	<u>0,00</u>	<u>0,00</u>
26.	= <u>Ergebnis vor Berücksichtigung der internen Leistungsbeziehungen (22 + 25)</u>	<u>-153.297,38</u>	<u>-89.300,00</u>	<u>-82.157,45</u>	<u>-7.142,55</u>
27.	Erträge aus internen Leistungsbeziehungen	0,00	0,00	0,00	0,00
28.	- Aufwendungen aus internen Leistungsbeziehungen	0,00	200,00	0,00	200,00
29.	= <u>Gesamtergebnis des Teilhaushalts</u>	<u>-153.297,38</u>	<u>-89.500,00</u>	<u>-82.157,45</u>	<u>-7.342,55</u>
<u>Nachrichtlich:</u>					
30.	nicht zahlungswirksame Erträge	373,25	0,00	0,00	0,00
31.	nicht zahlungswirksame Aufwendungen	71.270,92	7.816,95	7.481,11	335,84

Teilfinanzrechnung
Haushaltsjahr 2015
in EUR

Investitionsmaßnahmen		Ergebnis	Fortgeschriebener Ansatz	Ergebnis	Vergleich fortgeschr. Ansatz / Ergebnis
		2014	2015	2015	2015
		1	2	3	4
1.	Einzahlungen aus Investitionszuwendungen	0,00	0,00	0,00	0,00
2.	Einzahlungen aus Beiträgen und ähnlichen Entgelten	0,00	0,00	0,00	0,00
3.	Einzahlungen aus der Veräußerung von immateriellen Vermögensgegenständen	0,00	0,00	0,00	0,00
4.	Einzahlungen aus der Veräußerung von Grundstücken, grundstücksgleichen Rechten und Gebäuden	0,00	0,00	0,00	0,00
5.	Einzahlungen aus der Veräußerung von übrigem Sachanlagevermögen	0,00	0,00	0,00	0,00
6.	Einzahlungen aus der Veräußerung von Finanzanlagevermögen	0,00	0,00	0,00	0,00
7.	Sonstige Einzahlungen aus Investitionstätigkeit	0,00	0,00	0,00	0,00
8.	= <u>Einzahlungen aus der Investitionstätigkeit</u>	<u>0,00</u>	<u>0,00</u>	<u>0,00</u>	<u>0,00</u>
9.	Auszahlungen für Baumaßnahmen	0,00	0,00	0,00	0,00
10.	Auszahlungen für den Erwerb von immateriellen Vermögensgegenständen	0,00	0,00	0,00	0,00
11.	Auszahlungen für den Erwerb von Grundstücken, grundstücksgleichen Rechten und Gebäuden	0,00	0,00	0,00	0,00
12.	Auszahlungen für den Erwerb von übrigem Sachanlagevermögen	2.987,14	7.000,00	0,00	0,00
13.	Auszahlungen für den Erwerb von Finanzanlagevermögen	0,00	0,00	0,00	0,00
14.	Auszahlungen von aktivierbaren Zuwendungen für Investitionen Dritter	0,00	0,00	0,00	0,00
15.	Sonstige Auszahlungen aus Investitionstätigkeit	0,00	0,00	0,00	0,00
16.	= <u>Auszahlungen aus der Investitionstätigkeit</u>	<u>2.987,14</u>	<u>7.000,00</u>	<u>0,00</u>	<u>0,00</u>
17.	= <u>Saldo aus der Investitionstätigkeit</u>	<u>-2.987,14</u>	<u>-7.000,00</u>	<u>0,00</u>	<u>0,00</u>

Teilergebnisrechnung
Haushaltsjahr 2015
in EUR

Ertrags- und Aufwandsarten		Ergebnis	Fortgeschriebener Ansatz	Ergebnis	Vergleich fortgeschr. Ansatz / Ergebnis
		2014	2015	2015	2015
		1	2	3	4
1.	Steuern und ähnliche Abgaben	0,00	0,00	0,00	0,00
2.	Zuwendungen und allgemeine Umlagen	0,00	0,00	0,00	0,00
3.	sonstige Transfererträge	0,00	0,00	0,00	0,00
4.	öffentlich-rechtliche Leistungsentgelte	0,00	0,00	0,00	0,00
5.	privatrechtliche Leistungsentgelte	0,00	0,00	18.251,00	-18.251,00
6.	Kostenerstattungen und Kostenumlagen	0,00	0,00	0,00	0,00
7.	sonstige ordentliche Erträge	600,00	0,00	3.650,00	-3.650,00
8.	aktivierte Eigenleistungen	0,00	0,00	0,00	0,00
9.	Bestandsveränderungen	0,00	0,00	0,00	0,00
10.	= <u>Erträge aus laufender Verwaltungstätigkeit (1 bis 9)</u>	<u>600,00</u>	<u>0,00</u>	<u>21.901,00</u>	<u>-21.901,00</u>
11.	Personalaufwendungen	2.263,61	2.800,00	2.168,16	631,84
12.	Versorgungsaufwendungen	0,00	0,00	0,00	0,00
13.	Aufwendungen für Sach- und Dienstleistungen	9.188,86	21.416,22	20.788,12	628,10
14.	Abschreibungen	294,18	300,00	294,18	5,82
15.	Transferaufwendungen	41.050,00	46.500,00	40.474,05	6.025,95
16.	sonstige ordentliche Aufwendungen	58,84	400,00	24,21	375,79
17.	= <u>Aufwendungen aus laufender Verwaltungstätigkeit (11 bis 16)</u>	<u>52.855,49</u>	<u>71.416,22</u>	<u>63.748,72</u>	<u>7.667,50</u>
18.	= <u>Ergebnis der laufenden Verwaltungstätigkeit (10 ./ 17)</u>	<u>-52.255,49</u>	<u>-71.416,22</u>	<u>-41.847,72</u>	<u>-29.568,50</u>
19.	Zinsen und sonstige Finanzerträge	0,00	0,00	0,00	0,00
20.	- Zinsen und sonstige Finanzaufwendungen	0,00	0,00	0,00	0,00
21.	= <u>Finanzergebnis</u>	<u>0,00</u>	<u>0,00</u>	<u>0,00</u>	<u>0,00</u>
22.	= <u>ordentliches Ergebnis (18 + 21)</u>	<u>-52.255,49</u>	<u>-71.416,22</u>	<u>-41.847,72</u>	<u>-29.568,50</u>
23.	außerordentliche Erträge	0,00	0,00	0,00	0,00
24.	- außerordentliche Aufwendungen	0,00	0,00	0,00	0,00
25.	= <u>außerordentliches Ergebnis</u>	<u>0,00</u>	<u>0,00</u>	<u>0,00</u>	<u>0,00</u>
26.	= <u>Ergebnis vor Berücksichtigung der internen Leistungsbeziehungen (22 + 25)</u>	<u>-52.255,49</u>	<u>-71.416,22</u>	<u>-41.847,72</u>	<u>-29.568,50</u>
27.	Erträge aus internen Leistungsbeziehungen	0,00	0,00	0,00	0,00
28.	- Aufwendungen aus internen Leistungsbeziehungen	0,00	4.600,00	0,00	4.600,00
29.	= <u>Gesamtergebnis des Teilhaushalts</u>	<u>-52.255,49</u>	<u>-76.016,22</u>	<u>-41.847,72</u>	<u>-34.168,50</u>
<u>Nachrichtlich:</u>					
30.	nicht zahlungswirksame Erträge	0,00	0,00	0,00	0,00
31.	nicht zahlungswirksame Aufwendungen	294,18	4.900,00	294,18	4.605,82

Teilfinanzrechnung
Haushaltsjahr 2015
in EUR

Investitionsmaßnahmen		Ergebnis	Fortgeschriebener Ansatz	Ergebnis	Vergleich fortgeschr. Ansatz / Ergebnis
		2014	2015	2015	2015
		1	2	3	4
1.	Einzahlungen aus Investitionszuwendungen	0,00	0,00	0,00	0,00
2.	Einzahlungen aus Beiträgen und ähnlichen Entgelten	0,00	0,00	0,00	0,00
3.	Einzahlungen aus der Veräußerung von immateriellen Vermögensgegenständen	0,00	0,00	0,00	0,00
4.	Einzahlungen aus der Veräußerung von Grundstücken, grundstücksgleichen Rechten und Gebäuden	0,00	0,00	0,00	0,00
5.	Einzahlungen aus der Veräußerung von übrigem Sachanlagevermögen	0,00	0,00	0,00	0,00
6.	Einzahlungen aus der Veräußerung von Finanzanlagevermögen	0,00	0,00	0,00	0,00
7.	Sonstige Einzahlungen aus Investitionstätigkeit	0,00	0,00	0,00	0,00
8.	= <u>Einzahlungen aus der Investitionstätigkeit</u>	<u>0,00</u>	<u>0,00</u>	<u>0,00</u>	<u>0,00</u>
9.	Auszahlungen für Baumaßnahmen	0,00	0,00	0,00	0,00
10.	Auszahlungen für den Erwerb von immateriellen Vermögensgegenständen	0,00	0,00	0,00	0,00
11.	Auszahlungen für den Erwerb von Grundstücken, grundstücksgleichen Rechten und Gebäuden	0,00	0,00	0,00	0,00
12.	Auszahlungen für den Erwerb von übrigem Sachanlagevermögen	0,00	0,00	0,00	0,00
13.	Auszahlungen für den Erwerb von Finanzanlagevermögen	0,00	0,00	0,00	0,00
14.	Auszahlungen von aktivierbaren Zuwendungen für Investitionen Dritter	0,00	0,00	0,00	0,00
15.	Sonstige Auszahlungen aus Investitionstätigkeit	0,00	0,00	0,00	0,00
16.	= <u>Auszahlungen aus der Investitionstätigkeit</u>	<u>0,00</u>	<u>0,00</u>	<u>0,00</u>	<u>0,00</u>
17.	= <u>Saldo aus der Investitionstätigkeit</u>	<u>0,00</u>	<u>0,00</u>	<u>0,00</u>	<u>0,00</u>

Teilergebnisrechnung
Haushaltsjahr 2015
in EUR

Ertrags- und Aufwandsarten		Ergebnis	Fortgeschriebener Ansatz	Ergebnis	Vergleich fortgeschr. Ansatz / Ergebnis
		2014	2015	2015	2015
		1	2	3	4
1.	Steuern und ähnliche Abgaben	0,00	0,00	0,00	0,00
2.	Zuwendungen und allgemeine Umlagen	1.394.674,44	1.517.500,00	1.622.546,00	-105.046,00
3.	sonstige Transfererträge	0,00	0,00	0,00	0,00
4.	öffentlich-rechtliche Leistungsentgelte	726.235,60	740.000,00	747.256,70	-7.256,70
5.	privatrechtliche Leistungsentgelte	101.516,33	108.000,00	97.201,50	10.798,50
6.	Kostenerstattungen und Kostenumlagen	23.971,91	25.000,00	31.687,76	-6.687,76
7.	sonstige ordentliche Erträge	15.555,33	16.900,00	17.003,25	-103,25
8.	aktivierte Eigenleistungen	0,00	0,00	0,00	0,00
9.	Bestandsveränderungen	0,00	0,00	0,00	0,00
10.	= <u>Erträge aus laufender Verwaltungstätigkeit (1 bis 9)</u>	<u>2.261.953,61</u>	<u>2.407.400,00</u>	<u>2.515.695,21</u>	<u>-108.295,21</u>
11.	Personalaufwendungen	2.688.476,31	3.092.100,00	2.710.809,05	381.290,95
12.	Versorgungsaufwendungen	0,00	0,00	0,00	0,00
13.	Aufwendungen für Sach- und Dienstleistungen	452.552,30	420.300,00	382.638,89	32.549,42
14.	Abschreibungen	138.709,22	140.900,00	140.593,21	306,79
15.	Transferaufwendungen	44.703,01	50.000,00	46.377,87	3.622,13
16.	sonstige ordentliche Aufwendungen	255.272,32	278.800,00	297.537,36	-18.737,36
17.	= <u>Aufwendungen aus laufender Verwaltungstätigkeit (11 bis 16)</u>	<u>3.579.713,16</u>	<u>3.982.100,00</u>	<u>3.577.956,38</u>	<u>399.031,93</u>
18.	= <u>Ergebnis der laufenden Verwaltungstätigkeit (10 ./ 17)</u>	<u>-1.317.759,55</u>	<u>-1.574.700,00</u>	<u>-1.062.261,17</u>	<u>-507.327,14</u>
19.	Zinsen und sonstige Finanzerträge	0,00	0,00	0,00	0,00
20.	- Zinsen und sonstige Finanzaufwendungen	0,00	0,00	0,00	0,00
21.	= <u>Finanzergebnis</u>	<u>0,00</u>	<u>0,00</u>	<u>0,00</u>	<u>0,00</u>
22.	= <u>ordentliches Ergebnis (18 + 21)</u>	<u>-1.317.759,55</u>	<u>-1.574.700,00</u>	<u>-1.062.261,17</u>	<u>-507.327,14</u>
23.	außerordentliche Erträge	0,00	0,00	0,00	0,00
24.	- außerordentliche Aufwendungen	0,00	0,00	0,00	0,00
25.	= <u>außerordentliches Ergebnis</u>	<u>0,00</u>	<u>0,00</u>	<u>0,00</u>	<u>0,00</u>
26.	= <u>Ergebnis vor Berücksichtigung der internen Leistungsbeziehungen (22 + 25)</u>	<u>-1.317.759,55</u>	<u>-1.574.700,00</u>	<u>-1.062.261,17</u>	<u>-507.327,14</u>
27.	Erträge aus internen Leistungsbeziehungen	0,00	0,00	0,00	0,00
28.	- Aufwendungen aus internen Leistungsbeziehungen	0,00	2.000,00	0,00	2.000,00
29.	= <u>Gesamtergebnis des Teilhaushalts</u>	<u>-1.317.759,55</u>	<u>-1.576.700,00</u>	<u>-1.062.261,17</u>	<u>-509.327,14</u>
<u>Nachrichtlich:</u>					
30.	nicht zahlungswirksame Erträge	33.048,53	34.400,00	32.996,27	1.403,73
31.	nicht zahlungswirksame Aufwendungen	327.209,22	240.059,27	237.752,48	2.306,79

Teilfinanzrechnung
Haushaltsjahr 2015
in EUR

Investitionsmaßnahmen		Ergebnis	Fortgeschriebener Ansatz	Ergebnis	Vergleich fortgeschr. Ansatz / Ergebnis
		2014	2015	2015	2015
		1	2	3	4
1.	Einzahlungen aus Investitionszuwendungen	0,00	0,00	0,00	0,00
2.	Einzahlungen aus Beiträgen und ähnlichen Entgelten	0,00	0,00	0,00	0,00
3.	Einzahlungen aus der Veräußerung von immateriellen Vermögensgegenständen	0,00	0,00	0,00	0,00
4.	Einzahlungen aus der Veräußerung von Grundstücken, grundstücksgleichen Rechten und Gebäuden	0,00	0,00	0,00	0,00
5.	Einzahlungen aus der Veräußerung von übrigem Sachanlagevermögen	0,00	0,00	0,00	0,00
6.	Einzahlungen aus der Veräußerung von Finanzanlagevermögen	0,00	0,00	0,00	0,00
7.	Sonstige Einzahlungen aus Investitionstätigkeit	0,00	0,00	0,00	0,00
8.	= <u>Einzahlungen aus der Investitionstätigkeit</u>	0,00	0,00	0,00	0,00
9.	Auszahlungen für Baumaßnahmen	6.211,80	1.913.349,13	20.129,24	25.581,15
10.	Auszahlungen für den Erwerb von immateriellen Vermögensgegenständen	0,00	0,00	0,00	0,00
11.	Auszahlungen für den Erwerb von Grundstücken, grundstücksgleichen Rechten und Gebäuden	0,00	0,00	0,00	0,00
12.	Auszahlungen für den Erwerb von übrigem Sachanlagevermögen	25.022,55	98.975,75	11.956,62	71.282,67
13.	Auszahlungen für den Erwerb von Finanzanlagevermögen	0,00	0,00	0,00	0,00
14.	Auszahlungen von aktivierbaren Zuwendungen für Investitionen Dritter	0,00	0,00	0,00	0,00
15.	Sonstige Auszahlungen aus Investitionstätigkeit	0,00	0,00	0,00	0,00
16.	= <u>Auszahlungen aus der Investitionstätigkeit</u>	31.234,35	2.012.324,88	32.085,86	96.863,82
17.	= <u>Saldo aus der Investitionstätigkeit</u>	-31.234,35	-2.012.324,88	-32.085,86	-96.863,82

Teilergebnisrechnung
Haushaltsjahr 2015
in EUR

Ertrags- und Aufwandsarten		Ergebnis	Fortgeschriebener Ansatz	Ergebnis	Vergleich fortgeschr. Ansatz / Ergebnis
		2014	2015	2015	2015
		1	2	3	4
1.	Steuern und ähnliche Abgaben	0,00	0,00	0,00	0,00
2.	Zuwendungen und allgemeine Umlagen	19.111,56	19.400,00	19.111,53	288,47
3.	sonstige Transfererträge	0,00	0,00	0,00	0,00
4.	öffentlich-rechtliche Leistungsentgelte	0,00	0,00	0,00	0,00
5.	privatrechtliche Leistungsentgelte	0,00	0,00	0,00	0,00
6.	Kostenerstattungen und Kostenumlagen	0,00	0,00	0,00	0,00
7.	sonstige ordentliche Erträge	1.531,58	500,00	1.270,53	-770,53
8.	aktivierte Eigenleistungen	0,00	0,00	0,00	0,00
9.	Bestandsveränderungen	0,00	0,00	0,00	0,00
10.	= <u>Erträge aus laufender Verwaltungstätigkeit (1 bis 9)</u>	<u>20.643,14</u>	<u>19.900,00</u>	<u>20.382,06</u>	<u>-482,06</u>
11.	Personalaufwendungen	1.131,44	0,00	1.084,01	-1.084,01
12.	Versorgungsaufwendungen	0,00	0,00	0,00	0,00
13.	Aufwendungen für Sach- und Dienstleistungen	18.613,01	34.400,00	26.801,50	7.598,50
14.	Abschreibungen	67.272,77	65.000,00	62.825,11	2.174,89
15.	Transferaufwendungen	12.240,00	31.000,00	20.631,13	10.368,87
16.	sonstige ordentliche Aufwendungen	35.702,16	36.100,00	37.057,53	-957,53
17.	= <u>Aufwendungen aus laufender Verwaltungstätigkeit (11 bis 16)</u>	<u>134.959,38</u>	<u>166.500,00</u>	<u>148.399,28</u>	<u>18.100,72</u>
18.	= <u>Ergebnis der laufenden Verwaltungstätigkeit (10 ./ 17)</u>	<u>-114.316,24</u>	<u>-146.600,00</u>	<u>-128.017,22</u>	<u>-18.582,78</u>
19.	Zinsen und sonstige Finanzerträge	0,00	0,00	0,00	0,00
20.	- Zinsen und sonstige Finanzaufwendungen	0,00	0,00	0,00	0,00
21.	= <u>Finanzergebnis</u>	<u>0,00</u>	<u>0,00</u>	<u>0,00</u>	<u>0,00</u>
22.	= <u>ordentliches Ergebnis (18 + 21)</u>	<u>-114.316,24</u>	<u>-146.600,00</u>	<u>-128.017,22</u>	<u>-18.582,78</u>
23.	außerordentliche Erträge	0,00	0,00	0,00	0,00
24.	- außerordentliche Aufwendungen	0,00	0,00	0,00	0,00
25.	= <u>außerordentliches Ergebnis</u>	<u>0,00</u>	<u>0,00</u>	<u>0,00</u>	<u>0,00</u>
26.	= <u>Ergebnis vor Berücksichtigung der internen Leistungsbeziehungen (22 + 25)</u>	<u>-114.316,24</u>	<u>-146.600,00</u>	<u>-128.017,22</u>	<u>-18.582,78</u>
27.	Erträge aus internen Leistungsbeziehungen	0,00	0,00	0,00	0,00
28.	- Aufwendungen aus internen Leistungsbeziehungen	0,00	6.000,00	0,00	6.000,00
29.	= <u>Gesamtergebnis des Teilhaushalts</u>	<u>-114.316,24</u>	<u>-152.600,00</u>	<u>-128.017,22</u>	<u>-24.582,78</u>
<u>Nachrichtlich:</u>					
30.	nicht zahlungswirksame Erträge	19.643,14	19.900,00	19.643,07	256,93
31.	nicht zahlungswirksame Aufwendungen	67.272,77	78.557,53	71.615,44	6.942,09

Teilfinanzrechnung
Haushaltsjahr 2015
in EUR

Investitionsmaßnahmen		Ergebnis	Fortgeschriebener Ansatz	Ergebnis	Vergleich fortgeschr. Ansatz / Ergebnis
		2014	2015	2015	2015
		1	2	3	4
1.	Einzahlungen aus Investitionszuwendungen	0,00	0,00	0,00	0,00
2.	Einzahlungen aus Beiträgen und ähnlichen Entgelten	0,00	0,00	0,00	0,00
3.	Einzahlungen aus der Veräußerung von immateriellen Vermögensgegenständen	0,00	0,00	0,00	0,00
4.	Einzahlungen aus der Veräußerung von Grundstücken, grundstücksgleichen Rechten und Gebäuden	0,00	0,00	0,00	0,00
5.	Einzahlungen aus der Veräußerung von übrigem Sachanlagevermögen	0,00	0,00	0,00	0,00
6.	Einzahlungen aus der Veräußerung von Finanzanlagevermögen	0,00	0,00	0,00	0,00
7.	Sonstige Einzahlungen aus Investitionstätigkeit	0,00	0,00	0,00	0,00
8.	= <u>Einzahlungen aus der Investitionstätigkeit</u>	0,00	0,00	0,00	0,00
9.	Auszahlungen für Baumaßnahmen	28.863,48	31.563,45	4.726,46	2.843,45
10.	Auszahlungen für den Erwerb von immateriellen Vermögensgegenständen	0,00	0,00	0,00	0,00
11.	Auszahlungen für den Erwerb von Grundstücken, grundstücksgleichen Rechten und Gebäuden	0,00	0,00	0,00	0,00
12.	Auszahlungen für den Erwerb von übrigem Sachanlagevermögen	0,00	500,00	417,92	82,08
13.	Auszahlungen für den Erwerb von Finanzanlagevermögen	0,00	0,00	0,00	0,00
14.	Auszahlungen von aktivierbaren Zuwendungen für Investitionen Dritter	0,00	0,00	0,00	0,00
15.	Sonstige Auszahlungen aus Investitionstätigkeit	0,00	0,00	0,00	0,00
16.	= <u>Auszahlungen aus der Investitionstätigkeit</u>	28.863,48	32.063,45	5.144,38	2.925,53
17.	= <u>Saldo aus der Investitionstätigkeit</u>	-28.863,48	-32.063,45	-5.144,38	-2.925,53

Teilergebnisrechnung
Haushaltsjahr 2015
in EUR

Ertrags- und Aufwandsarten		Ergebnis	Fortgeschriebener Ansatz	Ergebnis	Vergleich fortgeschr. Ansatz / Ergebnis
		2014	2015	2015	2015
		1	2	3	4
1.	Steuern und ähnliche Abgaben	0,00	0,00	0,00	0,00
2.	Zuwendungen und allgemeine Umlagen	0,00	0,00	0,00	0,00
3.	sonstige Transfererträge	0,00	0,00	0,00	0,00
4.	öffentlich-rechtliche Leistungsentgelte	135,00	0,00	648,00	-648,00
5.	privatrechtliche Leistungsentgelte	0,00	0,00	0,00	0,00
6.	Kostenerstattungen und Kostenumlagen	0,00	0,00	0,00	0,00
7.	sonstige ordentliche Erträge	0,00	0,00	0,00	0,00
8.	aktivierte Eigenleistungen	0,00	0,00	0,00	0,00
9.	Bestandsveränderungen	0,00	0,00	0,00	0,00
10.	= <u>Erträge aus laufender Verwaltungstätigkeit (1 bis 9)</u>	<u>135,00</u>	<u>0,00</u>	<u>648,00</u>	<u>-648,00</u>
11.	Personalaufwendungen	59.809,02	99.200,00	73.050,49	26.149,51
12.	Versorgungsaufwendungen	0,00	0,00	0,00	0,00
13.	Aufwendungen für Sach- und Dienstleistungen	1.397,50	1.300,00	1.324,81	-24,81
14.	Abschreibungen	0,00	0,00	0,00	0,00
15.	Transferaufwendungen	0,00	0,00	0,00	0,00
16.	sonstige ordentliche Aufwendungen	64.623,18	181.701,94	51.470,42	8.637,28
17.	= <u>Aufwendungen aus laufender Verwaltungstätigkeit (11 bis 16)</u>	<u>125.829,70</u>	<u>282.201,94</u>	<u>125.845,72</u>	<u>34.761,98</u>
18.	= <u>Ergebnis der laufenden Verwaltungstätigkeit (10 ./ 17)</u>	<u>-125.694,70</u>	<u>-282.201,94</u>	<u>-125.197,72</u>	<u>-35.409,98</u>
19.	Zinsen und sonstige Finanzerträge	0,00	0,00	0,00	0,00
20.	- Zinsen und sonstige Finanzaufwendungen	0,00	0,00	0,00	0,00
21.	= <u>Finanzergebnis</u>	<u>0,00</u>	<u>0,00</u>	<u>0,00</u>	<u>0,00</u>
22.	= <u>ordentliches Ergebnis (18 + 21)</u>	<u>-125.694,70</u>	<u>-282.201,94</u>	<u>-125.197,72</u>	<u>-35.409,98</u>
23.	außerordentliche Erträge	0,00	0,00	0,00	0,00
24.	- außerordentliche Aufwendungen	0,00	0,00	0,00	0,00
25.	= <u>außerordentliches Ergebnis</u>	<u>0,00</u>	<u>0,00</u>	<u>0,00</u>	<u>0,00</u>
26.	= <u>Ergebnis vor Berücksichtigung der internen Leistungsbeziehungen (22 + 25)</u>	<u>-125.694,70</u>	<u>-282.201,94</u>	<u>-125.197,72</u>	<u>-35.409,98</u>
27.	Erträge aus internen Leistungsbeziehungen	0,00	0,00	0,00	0,00
28.	- Aufwendungen aus internen Leistungsbeziehungen	0,00	0,00	0,00	0,00
29.	= <u>Gesamtergebnis des Teilhaushalts</u>	<u>-125.694,70</u>	<u>-282.201,94</u>	<u>-125.197,72</u>	<u>-35.409,98</u>
<u>Nachrichtlich:</u>					
30.	nicht zahlungswirksame Erträge	0,00	0,00	0,00	0,00
31.	nicht zahlungswirksame Aufwendungen	0,00	31.684,69	26.184,69	5.500,00

Teilfinanzrechnung
Haushaltsjahr 2015
in EUR

Investitionsmaßnahmen		Ergebnis	Fortgeschriebener Ansatz	Ergebnis	Vergleich fortgeschr. Ansatz / Ergebnis
		2014	2015	2015	2015
		1	2	3	4
1.	Einzahlungen aus Investitionszuwendungen	0,00	0,00	0,00	0,00
2.	Einzahlungen aus Beiträgen und ähnlichen Entgelten	0,00	0,00	0,00	0,00
3.	Einzahlungen aus der Veräußerung von immateriellen Vermögensgegenständen	0,00	0,00	0,00	0,00
4.	Einzahlungen aus der Veräußerung von Grundstücken, grundstücksgleichen Rechten und Gebäuden	0,00	0,00	0,00	0,00
5.	Einzahlungen aus der Veräußerung von übrigem Sachanlagevermögen	0,00	0,00	0,00	0,00
6.	Einzahlungen aus der Veräußerung von Finanzanlagevermögen	0,00	0,00	0,00	0,00
7.	Sonstige Einzahlungen aus Investitionstätigkeit	0,00	0,00	0,00	0,00
8.	= <u>Einzahlungen aus der Investitionstätigkeit</u>	<u>0,00</u>	<u>0,00</u>	<u>0,00</u>	<u>0,00</u>
9.	Auszahlungen für Baumaßnahmen	0,00	0,00	0,00	0,00
10.	Auszahlungen für den Erwerb von immateriellen Vermögensgegenständen	0,00	0,00	0,00	0,00
11.	Auszahlungen für den Erwerb von Grundstücken, grundstücksgleichen Rechten und Gebäuden	0,00	5.000,00	0,00	5.000,00
12.	Auszahlungen für den Erwerb von übrigem Sachanlagevermögen	0,00	0,00	0,00	0,00
13.	Auszahlungen für den Erwerb von Finanzanlagevermögen	0,00	0,00	0,00	0,00
14.	Auszahlungen von aktivierbaren Zuwendungen für Investitionen Dritter	0,00	0,00	0,00	0,00
15.	Sonstige Auszahlungen aus Investitionstätigkeit	0,00	0,00	0,00	0,00
16.	= <u>Auszahlungen aus der Investitionstätigkeit</u>	<u>0,00</u>	<u>5.000,00</u>	<u>0,00</u>	<u>5.000,00</u>
17.	= <u>Saldo aus der Investitionstätigkeit</u>	<u>0,00</u>	<u>-5.000,00</u>	<u>0,00</u>	<u>-5.000,00</u>

Teilergebnisrechnung
Haushaltsjahr 2015
in EUR

Ertrags- und Aufwandsarten		Ergebnis	Fortgeschriebener Ansatz	Ergebnis	Vergleich fortgeschr. Ansatz / Ergebnis
		2014	2015	2015	2015
		1	2	3	4
1.	Steuern und ähnliche Abgaben	0,00	0,00	0,00	0,00
2.	Zuwendungen und allgemeine Umlagen	0,00	0,00	0,00	0,00
3.	sonstige Transfererträge	0,00	0,00	0,00	0,00
4.	öffentlich-rechtliche Leistungsentgelte	3.420,50	4.000,00	3.382,62	617,38
5.	privatrechtliche Leistungsentgelte	87.971,82	70.000,00	73.750,32	-3.750,32
6.	Kostenerstattungen und Kostenumlagen	0,00	0,00	0,00	0,00
7.	sonstige ordentliche Erträge	73.808,17	71.000,00	116.351,79	-45.351,79
8.	aktivierte Eigenleistungen	0,00	0,00	0,00	0,00
9.	Bestandsveränderungen	0,00	0,00	0,00	0,00
10.	= <u>Erträge aus laufender Verwaltungstätigkeit (1 bis 9)</u>	<u>165.200,49</u>	<u>145.000,00</u>	<u>193.484,73</u>	<u>-48.484,73</u>
11.	Personalaufwendungen	51.707,04	65.100,00	54.935,05	10.164,95
12.	Versorgungsaufwendungen	0,00	0,00	0,00	0,00
13.	Aufwendungen für Sach- und Dienstleistungen	4.559,73	9.900,00	3.808,30	6.091,70
14.	Abschreibungen	20.733,90	29.600,00	29.710,05	-110,05
15.	Transferaufwendungen	0,00	0,00	0,00	0,00
16.	sonstige ordentliche Aufwendungen	-255,39	7.800,00	769,68	1.030,32
17.	= <u>Aufwendungen aus laufender Verwaltungstätigkeit (11 bis 16)</u>	<u>76.745,28</u>	<u>112.400,00</u>	<u>89.223,08</u>	<u>17.176,92</u>
18.	= <u>Ergebnis der laufenden Verwaltungstätigkeit (10 ./ 17)</u>	<u>88.455,21</u>	<u>32.600,00</u>	<u>104.261,65</u>	<u>-65.661,65</u>
19.	Zinsen und sonstige Finanzerträge	0,00	0,00	0,00	0,00
20.	- Zinsen und sonstige Finanzaufwendungen	0,00	0,00	0,00	0,00
21.	= <u>Finanzergebnis</u>	<u>0,00</u>	<u>0,00</u>	<u>0,00</u>	<u>0,00</u>
22.	= <u>ordentliches Ergebnis (18 + 21)</u>	<u>88.455,21</u>	<u>32.600,00</u>	<u>104.261,65</u>	<u>-65.661,65</u>
23.	außerordentliche Erträge	200.000,00	800,00	20.150,00	-19.350,00
24.	- außerordentliche Aufwendungen	113.496,66	2.000,00	9.762,93	-7.762,93
25.	= <u>außerordentliches Ergebnis</u>	<u>86.503,34</u>	<u>-1.200,00</u>	<u>10.387,07</u>	<u>-11.587,07</u>
26.	= <u>Ergebnis vor Berücksichtigung der internen Leistungsbeziehungen (22 + 25)</u>	<u>174.958,55</u>	<u>31.400,00</u>	<u>114.648,72</u>	<u>-77.248,72</u>
27.	Erträge aus internen Leistungsbeziehungen	0,00	0,00	0,00	0,00
28.	- Aufwendungen aus internen Leistungsbeziehungen	0,00	4.000,00	0,00	4.000,00
29.	= <u>Gesamtergebnis des Teilhaushalts</u>	<u>174.958,55</u>	<u>27.400,00</u>	<u>114.648,72</u>	<u>-81.248,72</u>
<u>Nachrichtlich:</u>					
30.	nicht zahlungswirksame Erträge	31,82	0,00	458,40	-458,40
31.	nicht zahlungswirksame Aufwendungen	18.087,90	30.600,00	26.710,05	3.889,95

Teilfinanzrechnung
Haushaltsjahr 2015
in EUR

Investitionsmaßnahmen		Ergebnis	Fortgeschriebener Ansatz	Ergebnis	Vergleich fortgeschr. Ansatz / Ergebnis
		2014	2015	2015	2015
		1	2	3	4
1.	Einzahlungen aus Investitionszuwendungen	0,00	0,00	0,00	0,00
2.	Einzahlungen aus Beiträgen und ähnlichen Entgelten	0,00	0,00	0,00	0,00
3.	Einzahlungen aus der Veräußerung von immateriellen Vermögensgegenständen	0,00	0,00	0,00	0,00
4.	Einzahlungen aus der Veräußerung von Grundstücken, grundstücksgleichen Rechten und Gebäuden	0,00	0,00	20.150,00	-20.150,00
5.	Einzahlungen aus der Veräußerung von übrigem Sachanlagevermögen	0,00	0,00	0,00	0,00
6.	Einzahlungen aus der Veräußerung von Finanzanlagevermögen	0,00	0,00	0,00	0,00
7.	Sonstige Einzahlungen aus Investitionstätigkeit	0,00	0,00	0,00	0,00
8.	= <u>Einzahlungen aus der Investitionstätigkeit</u>	0,00	0,00	20.150,00	-20.150,00
9.	Auszahlungen für Baumaßnahmen	43.815,99	2.349,09	1.903,48	445,61
10.	Auszahlungen für den Erwerb von immateriellen Vermögensgegenständen	0,00	0,00	0,00	0,00
11.	Auszahlungen für den Erwerb von Grundstücken, grundstücksgleichen Rechten und Gebäuden	0,00	0,00	0,00	0,00
12.	Auszahlungen für den Erwerb von übrigem Sachanlagevermögen	0,00	0,00	0,00	0,00
13.	Auszahlungen für den Erwerb von Finanzanlagevermögen	0,00	0,00	0,00	0,00
14.	Auszahlungen von aktivierbaren Zuwendungen für Investitionen Dritter	0,00	0,00	0,00	0,00
15.	Sonstige Auszahlungen aus Investitionstätigkeit	0,00	0,00	0,00	0,00
16.	= <u>Auszahlungen aus der Investitionstätigkeit</u>	43.815,99	2.349,09	1.903,48	445,61
17.	= <u>Saldo aus der Investitionstätigkeit</u>	-43.815,99	-2.349,09	18.246,52	-20.595,61

Teilergebnisrechnung
Haushaltsjahr 2015
in EUR

Ertrags- und Aufwandsarten		Ergebnis	Fortgeschriebener Ansatz	Ergebnis	Vergleich fortgeschr. Ansatz / Ergebnis
		2014	2015	2015	2015
		1	2	3	4
1.	Steuern und ähnliche Abgaben	0,00	0,00	0,00	0,00
2.	Zuwendungen und allgemeine Umlagen	0,00	0,00	0,00	0,00
3.	sonstige Transfererträge	0,00	0,00	0,00	0,00
4.	öffentlich-rechtliche Leistungsentgelte	0,00	0,00	0,00	0,00
5.	privatrechtliche Leistungsentgelte	0,00	0,00	0,00	0,00
6.	Kostenerstattungen und Kostenumlagen	0,00	0,00	0,00	0,00
7.	sonstige ordentliche Erträge	236.889,57	210.000,00	222.041,69	-12.041,69
8.	aktivierte Eigenleistungen	0,00	0,00	0,00	0,00
9.	Bestandsveränderungen	0,00	0,00	0,00	0,00
10.	= <u>Erträge aus laufender Verwaltungstätigkeit (1 bis 9)</u>	<u>236.889,57</u>	<u>210.000,00</u>	<u>222.041,69</u>	<u>-12.041,69</u>
11.	Personalaufwendungen	7.779,74	9.200,00	9.769,73	-569,73
12.	Versorgungsaufwendungen	0,00	0,00	0,00	0,00
13.	Aufwendungen für Sach- und Dienstleistungen	541,19	1.800,00	623,84	1.176,16
14.	Abschreibungen	2.604,12	2.700,00	2.604,08	95,92
15.	Transferaufwendungen	0,00	0,00	0,00	0,00
16.	sonstige ordentliche Aufwendungen	71.735,14	133.000,00	58.166,81	74.833,19
17.	= <u>Aufwendungen aus laufender Verwaltungstätigkeit (11 bis 16)</u>	<u>82.660,19</u>	<u>146.700,00</u>	<u>71.164,46</u>	<u>75.535,54</u>
18.	= <u>Ergebnis der laufenden Verwaltungstätigkeit (10 ./ 17)</u>	<u>154.229,38</u>	<u>63.300,00</u>	<u>150.877,23</u>	<u>-87.577,23</u>
19.	Zinsen und sonstige Finanzerträge	7.626,20	6.500,00	7.626,20	-1.126,20
20.	- Zinsen und sonstige Finanzaufwendungen	0,00	0,00	0,00	0,00
21.	= <u>Finanzergebnis</u>	<u>7.626,20</u>	<u>6.500,00</u>	<u>7.626,20</u>	<u>-1.126,20</u>
22.	= <u>ordentliches Ergebnis (18 + 21)</u>	<u>161.855,58</u>	<u>69.800,00</u>	<u>158.503,43</u>	<u>-88.703,43</u>
23.	außerordentliche Erträge	0,00	0,00	0,00	0,00
24.	- außerordentliche Aufwendungen	0,00	0,00	0,00	0,00
25.	= <u>außerordentliches Ergebnis</u>	<u>0,00</u>	<u>0,00</u>	<u>0,00</u>	<u>0,00</u>
26.	= <u>Ergebnis vor Berücksichtigung der internen Leistungsbeziehungen (22 + 25)</u>	<u>161.855,58</u>	<u>69.800,00</u>	<u>158.503,43</u>	<u>-88.703,43</u>
27.	Erträge aus internen Leistungsbeziehungen	0,00	0,00	0,00	0,00
28.	- Aufwendungen aus internen Leistungsbeziehungen	0,00	0,00	0,00	0,00
29.	= <u>Gesamtergebnis des Teilhaushalts</u>	<u>161.855,58</u>	<u>69.800,00</u>	<u>158.503,43</u>	<u>-88.703,43</u>
<u>Nachrichtlich:</u>					
30.	nicht zahlungswirksame Erträge	0,00	0,00	0,00	0,00
31.	nicht zahlungswirksame Aufwendungen	2.604,12	2.700,00	2.604,08	95,92

Teilfinanzrechnung
Haushaltsjahr 2015
in EUR

Investitionsmaßnahmen		Ergebnis	Fortgeschriebener Ansatz	Ergebnis	Vergleich fortgeschr. Ansatz / Ergebnis
		2014	2015	2015	2015
		1	2	3	4
1.	Einzahlungen aus Investitionszuwendungen	0,00	0,00	0,00	0,00
2.	Einzahlungen aus Beiträgen und ähnlichen Entgelten	0,00	0,00	0,00	0,00
3.	Einzahlungen aus der Veräußerung von immateriellen Vermögensgegenständen	0,00	0,00	0,00	0,00
4.	Einzahlungen aus der Veräußerung von Grundstücken, grundstücksgleichen Rechten und Gebäuden	0,00	0,00	0,00	0,00
5.	Einzahlungen aus der Veräußerung von übrigem Sachanlagevermögen	0,00	0,00	0,00	0,00
6.	Einzahlungen aus der Veräußerung von Finanzanlagevermögen	0,00	0,00	0,00	0,00
7.	Sonstige Einzahlungen aus Investitionstätigkeit	0,00	0,00	0,00	0,00
8.	= <u>Einzahlungen aus der Investitionstätigkeit</u>	<u>0,00</u>	<u>0,00</u>	<u>0,00</u>	<u>0,00</u>
9.	Auszahlungen für Baumaßnahmen	0,00	0,00	0,00	0,00
10.	Auszahlungen für den Erwerb von immateriellen Vermögensgegenständen	0,00	0,00	0,00	0,00
11.	Auszahlungen für den Erwerb von Grundstücken, grundstücksgleichen Rechten und Gebäuden	0,00	0,00	0,00	0,00
12.	Auszahlungen für den Erwerb von übrigem Sachanlagevermögen	0,00	0,00	0,00	0,00
13.	Auszahlungen für den Erwerb von Finanzanlagevermögen	0,00	0,00	0,00	0,00
14.	Auszahlungen von aktivierbaren Zuwendungen für Investitionen Dritter	0,00	0,00	0,00	0,00
15.	Sonstige Auszahlungen aus Investitionstätigkeit	0,00	0,00	0,00	0,00
16.	= <u>Auszahlungen aus der Investitionstätigkeit</u>	<u>0,00</u>	<u>0,00</u>	<u>0,00</u>	<u>0,00</u>
17.	= <u>Saldo aus der Investitionstätigkeit</u>	<u>0,00</u>	<u>0,00</u>	<u>0,00</u>	<u>0,00</u>

Teilergebnisrechnung
Haushaltsjahr 2015
in EUR

Ertrags- und Aufwandsarten		Ergebnis	Fortgeschriebener Ansatz	Ergebnis	Vergleich fortgeschr. Ansatz / Ergebnis
		2014	2015	2015	2015
		1	2	3	4
1.	Steuern und ähnliche Abgaben	0,00	0,00	0,00	0,00
2.	Zuwendungen und allgemeine Umlagen	41.392,98	55.000,00	95.847,61	-40.847,61
3.	sonstige Transfererträge	0,00	0,00	0,00	0,00
4.	öffentlich-rechtliche Leistungsentgelte	147.845,97	176.800,00	184.221,27	-7.421,27
5.	privatrechtliche Leistungsentgelte	1.785,00	0,00	3.017,45	-3.017,45
6.	Kostenerstattungen und Kostenumlagen	3.337,59	0,00	0,00	0,00
7.	sonstige ordentliche Erträge	65.788,25	44.100,00	118.346,21	-74.246,21
8.	aktivierte Eigenleistungen	0,00	0,00	0,00	0,00
9.	Bestandsveränderungen	0,00	0,00	0,00	0,00
10.	= <u>Erträge aus laufender Verwaltungstätigkeit (1 bis 9)</u>	<u>260.149,79</u>	<u>275.900,00</u>	<u>401.432,54</u>	<u>-125.532,54</u>
11.	Personalaufwendungen	220.783,58	293.700,00	310.479,24	-21.779,24
12.	Versorgungsaufwendungen	0,00	0,00	0,00	0,00
13.	Aufwendungen für Sach- und Dienstleistungen	339.187,91	425.300,00	406.964,40	18.335,60
14.	Abschreibungen	501.509,70	455.500,00	665.628,15	-210.128,15
15.	Transferaufwendungen	0,00	0,00	0,00	0,00
16.	sonstige ordentliche Aufwendungen	6.900,24	26.500,00	7.158,80	10.341,20
17.	= <u>Aufwendungen aus laufender Verwaltungstätigkeit (11 bis 16)</u>	<u>1.068.381,43</u>	<u>1.201.000,00</u>	<u>1.390.230,59</u>	<u>-203.230,59</u>
18.	= <u>Ergebnis der laufenden Verwaltungstätigkeit (10 ./ 17)</u>	<u>-808.231,64</u>	<u>-925.100,00</u>	<u>-988.798,05</u>	<u>77.698,05</u>
19.	Zinsen und sonstige Finanzerträge	0,00	0,00	0,00	0,00
20.	- Zinsen und sonstige Finanzaufwendungen	0,00	0,00	0,00	0,00
21.	= <u>Finanzergebnis</u>	<u>0,00</u>	<u>0,00</u>	<u>0,00</u>	<u>0,00</u>
22.	= <u>ordentliches Ergebnis (18 + 21)</u>	<u>-808.231,64</u>	<u>-925.100,00</u>	<u>-988.798,05</u>	<u>77.698,05</u>
23.	außerordentliche Erträge	0,00	0,00	0,00	0,00
24.	- außerordentliche Aufwendungen	0,00	0,00	0,00	0,00
25.	= <u>außerordentliches Ergebnis</u>	<u>0,00</u>	<u>0,00</u>	<u>0,00</u>	<u>0,00</u>
26.	= <u>Ergebnis vor Berücksichtigung der internen Leistungsbeziehungen (22 + 25)</u>	<u>-808.231,64</u>	<u>-925.100,00</u>	<u>-988.798,05</u>	<u>77.698,05</u>
27.	Erträge aus internen Leistungsbeziehungen	0,00	0,00	0,00	0,00
28.	- Aufwendungen aus internen Leistungsbeziehungen	0,00	84.200,00	0,00	84.200,00
29.	= <u>Gesamtergebnis des Teilhaushalts</u>	<u>-808.231,64</u>	<u>-1.009.300,00</u>	<u>-988.798,05</u>	<u>-6.501,95</u>
<u>Nachrichtlich:</u>					
30.	nicht zahlungswirksame Erträge	242.986,00	262.100,00	373.282,38	-111.182,38
31.	nicht zahlungswirksame Aufwendungen	343.143,30	604.870,97	731.210,47	-126.339,50

Teilfinanzrechnung
Haushaltsjahr 2015
in EUR

Investitionsmaßnahmen		Ergebnis	Fortgeschriebener Ansatz	Ergebnis	Vergleich fortgeschr. Ansatz / Ergebnis
		2014	2015	2015	2015
		1	2	3	4
1.	Einzahlungen aus Investitionszuwendungen	546.207,06	246.000,00	247.958,00	-1.958,00
2.	Einzahlungen aus Beiträgen und ähnlichen Entgelten	64.008,61	687.100,64	377.785,01	-103.284,37
3.	Einzahlungen aus der Veräußerung von immateriellen Vermögensgegenständen	0,00	0,00	0,00	0,00
4.	Einzahlungen aus der Veräußerung von Grundstücken, grundstücksgleichen Rechten und Gebäuden	0,00	0,00	0,00	0,00
5.	Einzahlungen aus der Veräußerung von übrigem Sachanlagevermögen	0,00	0,00	0,00	0,00
6.	Einzahlungen aus der Veräußerung von Finanzanlagevermögen	0,00	0,00	0,00	0,00
7.	Sonstige Einzahlungen aus Investitionstätigkeit	0,00	0,00	0,00	0,00
8.	= <u>Einzahlungen aus der Investitionstätigkeit</u>	610.215,67	933.100,64	625.743,01	-105.242,37
9.	Auszahlungen für Baumaßnahmen	762.582,67	2.831.099,76	590.593,96	-276.592,58
10.	Auszahlungen für den Erwerb von immateriellen Vermögensgegenständen	0,00	0,00	0,00	0,00
11.	Auszahlungen für den Erwerb von Grundstücken, grundstücksgleichen Rechten und Gebäuden	12.241,10	28.008,33	227,31	0,00
12.	Auszahlungen für den Erwerb von übrigem Sachanlagevermögen	0,00	3.200,00	2.142,62	0,00
13.	Auszahlungen für den Erwerb von Finanzanlagevermögen	0,00	0,00	0,00	0,00
14.	Auszahlungen von aktivierbaren Zuwendungen für Investitionen Dritter	0,00	0,00	0,00	0,00
15.	Sonstige Auszahlungen aus Investitionstätigkeit	0,00	0,00	0,00	0,00
16.	= <u>Auszahlungen aus der Investitionstätigkeit</u>	774.823,77	2.862.308,09	592.963,89	-276.592,58
17.	= <u>Saldo aus der Investitionstätigkeit</u>	-164.608,10	-1.929.207,45	32.779,12	171.350,21

Teilergebnisrechnung
Haushaltsjahr 2015
in EUR

Ertrags- und Aufwandsarten		Ergebnis	Fortgeschriebener Ansatz	Ergebnis	Vergleich fortgeschr. Ansatz / Ergebnis
		2014	2015	2015	2015
		1	2	3	4
1.	Steuern und ähnliche Abgaben	0,00	0,00	0,00	0,00
2.	Zuwendungen und allgemeine Umlagen	1.238,88	1.200,00	1.238,94	-38,94
3.	sonstige Transfererträge	0,00	0,00	0,00	0,00
4.	öffentlich-rechtliche Leistungsentgelte	50.400,67	45.500,00	49.666,33	-4.166,33
5.	privatrechtliche Leistungsentgelte	15,00	0,00	5,50	-5,50
6.	Kostenerstattungen und Kostenumlagen	4.200,00	4.200,00	4.200,00	0,00
7.	sonstige ordentliche Erträge	3,60	2.500,00	5.896,99	-3.396,99
8.	aktivierte Eigenleistungen	0,00	0,00	0,00	0,00
9.	Bestandsveränderungen	0,00	0,00	0,00	0,00
10.	= <u>Erträge aus laufender Verwaltungstätigkeit (1 bis 9)</u>	<u>55.858,15</u>	<u>53.400,00</u>	<u>61.007,76</u>	<u>-7.607,76</u>
11.	Personalaufwendungen	44.627,03	55.800,00	46.048,65	4.751,35
12.	Versorgungsaufwendungen	0,00	0,00	0,00	0,00
13.	Aufwendungen für Sach- und Dienstleistungen	18.550,01	34.700,00	17.553,79	16.419,09
14.	Abschreibungen	7.843,85	13.200,00	7.192,30	6.007,70
15.	Transferaufwendungen	6.871,33	7.000,00	6.794,27	205,73
16.	sonstige ordentliche Aufwendungen	2.562,08	9.065,41	2.846,81	1.218,60
17.	= <u>Aufwendungen aus laufender Verwaltungstätigkeit (11 bis 16)</u>	<u>80.454,30</u>	<u>119.765,41</u>	<u>80.435,82</u>	<u>28.602,47</u>
18.	= <u>Ergebnis der laufenden Verwaltungstätigkeit (10 ./ 17)</u>	<u>-24.596,15</u>	<u>-66.365,41</u>	<u>-19.428,06</u>	<u>-36.210,23</u>
19.	Zinsen und sonstige Finanzerträge	0,00	0,00	0,00	0,00
20.	- Zinsen und sonstige Finanzaufwendungen	0,00	0,00	0,00	0,00
21.	= <u>Finanzergebnis</u>	<u>0,00</u>	<u>0,00</u>	<u>0,00</u>	<u>0,00</u>
22.	= <u>ordentliches Ergebnis (18 + 21)</u>	<u>-24.596,15</u>	<u>-66.365,41</u>	<u>-19.428,06</u>	<u>-36.210,23</u>
23.	außerordentliche Erträge	0,00	0,00	0,00	0,00
24.	- außerordentliche Aufwendungen	0,00	0,00	0,00	0,00
25.	= <u>außerordentliches Ergebnis</u>	<u>0,00</u>	<u>0,00</u>	<u>0,00</u>	<u>0,00</u>
26.	= <u>Ergebnis vor Berücksichtigung der internen Leistungsbeziehungen (22 + 25)</u>	<u>-24.596,15</u>	<u>-66.365,41</u>	<u>-19.428,06</u>	<u>-36.210,23</u>
27.	Erträge aus internen Leistungsbeziehungen	0,00	0,00	0,00	0,00
28.	- Aufwendungen aus internen Leistungsbeziehungen	0,00	56.500,00	0,00	56.500,00
29.	= <u>Gesamtergebnis des Teilhaushalts</u>	<u>-24.596,15</u>	<u>-122.865,41</u>	<u>-19.428,06</u>	<u>-92.710,23</u>
<u>Nachrichtlich:</u>					
30.	nicht zahlungswirksame Erträge	1.238,88	1.200,00	1.238,94	-38,94
31.	nicht zahlungswirksame Aufwendungen	-8.226,53	69.463,54	6.955,84	62.507,70

Teilfinanzrechnung
Haushaltsjahr 2015
in EUR

Investitionsmaßnahmen		Ergebnis	Fortgeschriebener Ansatz	Ergebnis	Vergleich fortgeschr. Ansatz / Ergebnis
		2014	2015	2015	2015
		1	2	3	4
1.	Einzahlungen aus Investitionszuwendungen	0,00	0,00	0,00	0,00
2.	Einzahlungen aus Beiträgen und ähnlichen Entgelten	0,00	0,00	0,00	0,00
3.	Einzahlungen aus der Veräußerung von immateriellen Vermögensgegenständen	0,00	0,00	0,00	0,00
4.	Einzahlungen aus der Veräußerung von Grundstücken, grundstücksgleichen Rechten und Gebäuden	0,00	0,00	0,00	0,00
5.	Einzahlungen aus der Veräußerung von übrigem Sachanlagevermögen	0,00	0,00	0,00	0,00
6.	Einzahlungen aus der Veräußerung von Finanzanlagevermögen	0,00	0,00	0,00	0,00
7.	Sonstige Einzahlungen aus Investitionstätigkeit	0,00	0,00	0,00	0,00
8.	= <u>Einzahlungen aus der Investitionstätigkeit</u>	0,00	0,00	0,00	0,00
9.	Auszahlungen für Baumaßnahmen	930,48	183.628,72	0,00	45.000,00
10.	Auszahlungen für den Erwerb von immateriellen Vermögensgegenständen	0,00	0,00	0,00	0,00
11.	Auszahlungen für den Erwerb von Grundstücken, grundstücksgleichen Rechten und Gebäuden	9.296,16	0,00	0,00	0,00
12.	Auszahlungen für den Erwerb von übrigem Sachanlagevermögen	1.384,82	95.000,00	0,00	0,00
13.	Auszahlungen für den Erwerb von Finanzanlagevermögen	0,00	0,00	0,00	0,00
14.	Auszahlungen von aktivierbaren Zuwendungen für Investitionen Dritter	0,00	0,00	0,00	0,00
15.	Sonstige Auszahlungen aus Investitionstätigkeit	0,00	0,00	0,00	0,00
16.	= <u>Auszahlungen aus der Investitionstätigkeit</u>	11.611,46	278.628,72	0,00	45.000,00
17.	= <u>Saldo aus der Investitionstätigkeit</u>	-11.611,46	-278.628,72	0,00	-45.000,00

Teilergebnisrechnung
Haushaltsjahr 2015
in EUR

Ertrags- und Aufwandsarten		Ergebnis	Fortgeschriebener Ansatz	Ergebnis	Vergleich fortgeschr. Ansatz / Ergebnis
		2014	2015	2015	2015
		1	2	3	4
1.	Steuern und ähnliche Abgaben	0,00	0,00	0,00	0,00
2.	Zuwendungen und allgemeine Umlagen	0,00	0,00	0,00	0,00
3.	sonstige Transfererträge	0,00	0,00	0,00	0,00
4.	öffentlich-rechtliche Leistungsentgelte	21.752,00	24.000,00	23.531,90	468,10
5.	privatrechtliche Leistungsentgelte	0,00	0,00	0,00	0,00
6.	Kostenerstattungen und Kostenumlagen	0,00	0,00	0,00	0,00
7.	sonstige ordentliche Erträge	0,00	25.000,00	0,00	25.000,00
8.	aktivierte Eigenleistungen	0,00	0,00	0,00	0,00
9.	Bestandsveränderungen	0,00	0,00	0,00	0,00
10.	= <u>Erträge aus laufender Verwaltungstätigkeit (1 bis 9)</u>	<u>21.752,00</u>	<u>49.000,00</u>	<u>23.531,90</u>	<u>25.468,10</u>
11.	Personalaufwendungen	43.604,94	45.600,00	48.370,48	-2.770,48
12.	Versorgungsaufwendungen	0,00	0,00	0,00	0,00
13.	Aufwendungen für Sach- und Dienstleistungen	18.456,86	105.900,00	80.174,24	25.725,76
14.	Abschreibungen	19,98	100,00	11,65	88,35
15.	Transferaufwendungen	0,00	0,00	0,00	0,00
16.	sonstige ordentliche Aufwendungen	1.502,80	30.900,00	1.947,39	8.952,61
17.	= <u>Aufwendungen aus laufender Verwaltungstätigkeit (11 bis 16)</u>	<u>63.584,58</u>	<u>182.500,00</u>	<u>130.503,76</u>	<u>31.996,24</u>
18.	= <u>Ergebnis der laufenden Verwaltungstätigkeit (10 ./ 17)</u>	<u>-41.832,58</u>	<u>-133.500,00</u>	<u>-106.971,86</u>	<u>-6.528,14</u>
19.	Zinsen und sonstige Finanzerträge	0,00	0,00	0,00	0,00
20.	- Zinsen und sonstige Finanzaufwendungen	0,00	0,00	0,00	0,00
21.	= <u>Finanzergebnis</u>	<u>0,00</u>	<u>0,00</u>	<u>0,00</u>	<u>0,00</u>
22.	= <u>ordentliches Ergebnis (18 + 21)</u>	<u>-41.832,58</u>	<u>-133.500,00</u>	<u>-106.971,86</u>	<u>-6.528,14</u>
23.	außerordentliche Erträge	0,00	0,00	0,00	0,00
24.	- außerordentliche Aufwendungen	0,00	0,00	0,00	0,00
25.	= <u>außerordentliches Ergebnis</u>	<u>0,00</u>	<u>0,00</u>	<u>0,00</u>	<u>0,00</u>
26.	= <u>Ergebnis vor Berücksichtigung der internen Leistungsbeziehungen (22 + 25)</u>	<u>-41.832,58</u>	<u>-133.500,00</u>	<u>-106.971,86</u>	<u>-6.528,14</u>
27.	Erträge aus internen Leistungsbeziehungen	0,00	0,00	0,00	0,00
28.	- Aufwendungen aus internen Leistungsbeziehungen	0,00	25.400,00	0,00	25.400,00
29.	= <u>Gesamtergebnis des Teilhaushalts</u>	<u>-41.832,58</u>	<u>-158.900,00</u>	<u>-106.971,86</u>	<u>-31.928,14</u>
<u>Nachrichtlich:</u>					
30.	nicht zahlungswirksame Erträge	0,00	0,00	0,00	0,00
31.	nicht zahlungswirksame Aufwendungen	-29.957,43	-89.268,13	-114.756,48	25.488,35

Teilfinanzrechnung
Haushaltsjahr 2015
in EUR

Investitionsmaßnahmen		Ergebnis	Fortgeschriebener Ansatz	Ergebnis	Vergleich fortgeschr. Ansatz / Ergebnis
		2014	2015	2015	2015
		1	2	3	4
1.	Einzahlungen aus Investitionszuwendungen	0,00	0,00	0,00	0,00
2.	Einzahlungen aus Beiträgen und ähnlichen Entgelten	0,00	0,00	0,00	0,00
3.	Einzahlungen aus der Veräußerung von immateriellen Vermögensgegenständen	0,00	0,00	0,00	0,00
4.	Einzahlungen aus der Veräußerung von Grundstücken, grundstücksgleichen Rechten und Gebäuden	0,00	0,00	0,00	0,00
5.	Einzahlungen aus der Veräußerung von übrigem Sachanlagevermögen	0,00	0,00	0,00	0,00
6.	Einzahlungen aus der Veräußerung von Finanzanlagevermögen	0,00	0,00	0,00	0,00
7.	Sonstige Einzahlungen aus Investitionstätigkeit	0,00	0,00	0,00	0,00
8.	= <u>Einzahlungen aus der Investitionstätigkeit</u>	<u>0,00</u>	<u>0,00</u>	<u>0,00</u>	<u>0,00</u>
9.	Auszahlungen für Baumaßnahmen	0,00	0,00	0,00	0,00
10.	Auszahlungen für den Erwerb von immateriellen Vermögensgegenständen	0,00	0,00	0,00	0,00
11.	Auszahlungen für den Erwerb von Grundstücken, grundstücksgleichen Rechten und Gebäuden	0,00	0,00	0,00	0,00
12.	Auszahlungen für den Erwerb von übrigem Sachanlagevermögen	0,00	0,00	0,00	0,00
13.	Auszahlungen für den Erwerb von Finanzanlagevermögen	0,00	0,00	0,00	0,00
14.	Auszahlungen von aktivierbaren Zuwendungen für Investitionen Dritter	0,00	0,00	0,00	0,00
15.	Sonstige Auszahlungen aus Investitionstätigkeit	0,00	0,00	0,00	0,00
16.	= <u>Auszahlungen aus der Investitionstätigkeit</u>	<u>0,00</u>	<u>0,00</u>	<u>0,00</u>	<u>0,00</u>
17.	= <u>Saldo aus der Investitionstätigkeit</u>	<u>0,00</u>	<u>0,00</u>	<u>0,00</u>	<u>0,00</u>

Teilergebnisrechnung
Haushaltsjahr 2015
in EUR

Ertrags- und Aufwandsarten		Ergebnis	Fortgeschriebener Ansatz	Ergebnis	Vergleich fortgeschr. Ansatz / Ergebnis
		2014	2015	2015	2015
		1	2	3	4
1.	Steuern und ähnliche Abgaben	0,00	0,00	0,00	0,00
2.	Zuwendungen und allgemeine Umlagen	0,00	0,00	0,00	0,00
3.	sonstige Transfererträge	0,00	0,00	0,00	0,00
4.	öffentlich-rechtliche Leistungsentgelte	0,00	0,00	0,00	0,00
5.	privatrechtliche Leistungsentgelte	0,00	100,00	150,00	-50,00
6.	Kostenerstattungen und Kostenumlagen	0,00	0,00	0,00	0,00
7.	sonstige ordentliche Erträge	1.648,51	0,00	1,84	-1,84
8.	aktivierte Eigenleistungen	0,00	0,00	0,00	0,00
9.	Bestandsveränderungen	0,00	0,00	0,00	0,00
10.	= <u>Erträge aus laufender Verwaltungstätigkeit (1 bis 9)</u>	<u>1.648,51</u>	<u>100,00</u>	<u>151,84</u>	<u>-51,84</u>
11.	Personalaufwendungen	41.968,98	39.800,00	42.607,57	-2.807,57
12.	Versorgungsaufwendungen	0,00	0,00	0,00	0,00
13.	Aufwendungen für Sach- und Dienstleistungen	8.820,64	12.700,00	7.270,62	5.429,38
14.	Abschreibungen	2.352,58	2.700,00	1.920,00	780,00
15.	Transferaufwendungen	0,00	0,00	0,00	0,00
16.	sonstige ordentliche Aufwendungen	1.666,83	1.400,00	1.698,14	-298,14
17.	= <u>Aufwendungen aus laufender Verwaltungstätigkeit (11 bis 16)</u>	<u>54.809,03</u>	<u>56.600,00</u>	<u>53.496,33</u>	<u>3.103,67</u>
18.	= <u>Ergebnis der laufenden Verwaltungstätigkeit (10 ./ 17)</u>	<u>-53.160,52</u>	<u>-56.500,00</u>	<u>-53.344,49</u>	<u>-3.155,51</u>
19.	Zinsen und sonstige Finanzerträge	0,00	0,00	0,00	0,00
20.	- Zinsen und sonstige Finanzaufwendungen	0,00	0,00	0,00	0,00
21.	= <u>Finanzergebnis</u>	<u>0,00</u>	<u>0,00</u>	<u>0,00</u>	<u>0,00</u>
22.	= <u>ordentliches Ergebnis (18 + 21)</u>	<u>-53.160,52</u>	<u>-56.500,00</u>	<u>-53.344,49</u>	<u>-3.155,51</u>
23.	außerordentliche Erträge	0,00	0,00	0,00	0,00
24.	- außerordentliche Aufwendungen	0,00	0,00	0,00	0,00
25.	= <u>außerordentliches Ergebnis</u>	<u>0,00</u>	<u>0,00</u>	<u>0,00</u>	<u>0,00</u>
26.	= <u>Ergebnis vor Berücksichtigung der internen Leistungsbeziehungen (22 + 25)</u>	<u>-53.160,52</u>	<u>-56.500,00</u>	<u>-53.344,49</u>	<u>-3.155,51</u>
27.	Erträge aus internen Leistungsbeziehungen	0,00	0,00	0,00	0,00
28.	- Aufwendungen aus internen Leistungsbeziehungen	0,00	100,00	0,00	100,00
29.	= <u>Gesamtergebnis des Teilhaushalts</u>	<u>-53.160,52</u>	<u>-56.600,00</u>	<u>-53.344,49</u>	<u>-3.255,51</u>
<u>Nachrichtlich:</u>					
30.	nicht zahlungswirksame Erträge	0,00	0,00	0,00	0,00
31.	nicht zahlungswirksame Aufwendungen	3.178,90	2.800,00	2.808,40	-8,40

Teilfinanzrechnung
Haushaltsjahr 2015
in EUR

Investitionsmaßnahmen		Ergebnis	Fortgeschriebener Ansatz	Ergebnis	Vergleich fortgeschr. Ansatz / Ergebnis
		2014	2015	2015	2015
		1	2	3	4
1.	Einzahlungen aus Investitionszuwendungen	0,00	0,00	0,00	0,00
2.	Einzahlungen aus Beiträgen und ähnlichen Entgelten	0,00	0,00	0,00	0,00
3.	Einzahlungen aus der Veräußerung von immateriellen Vermögensgegenständen	0,00	0,00	0,00	0,00
4.	Einzahlungen aus der Veräußerung von Grundstücken, grundstücksgleichen Rechten und Gebäuden	0,00	0,00	0,00	0,00
5.	Einzahlungen aus der Veräußerung von übrigem Sachanlagevermögen	0,00	0,00	0,00	0,00
6.	Einzahlungen aus der Veräußerung von Finanzanlagevermögen	0,00	0,00	0,00	0,00
7.	Sonstige Einzahlungen aus Investitionstätigkeit	0,00	0,00	0,00	0,00
8.	= <u>Einzahlungen aus der Investitionstätigkeit</u>	<u>0,00</u>	<u>0,00</u>	<u>0,00</u>	<u>0,00</u>
9.	Auszahlungen für Baumaßnahmen	0,00	0,00	0,00	0,00
10.	Auszahlungen für den Erwerb von immateriellen Vermögensgegenständen	0,00	0,00	0,00	0,00
11.	Auszahlungen für den Erwerb von Grundstücken, grundstücksgleichen Rechten und Gebäuden	0,00	0,00	0,00	0,00
12.	Auszahlungen für den Erwerb von übrigem Sachanlagevermögen	0,00	0,00	0,00	0,00
13.	Auszahlungen für den Erwerb von Finanzanlagevermögen	0,00	0,00	0,00	0,00
14.	Auszahlungen von aktivierbaren Zuwendungen für Investitionen Dritter	0,00	0,00	0,00	0,00
15.	Sonstige Auszahlungen aus Investitionstätigkeit	0,00	0,00	0,00	0,00
16.	= <u>Auszahlungen aus der Investitionstätigkeit</u>	<u>0,00</u>	<u>0,00</u>	<u>0,00</u>	<u>0,00</u>
17.	= <u>Saldo aus der Investitionstätigkeit</u>	<u>0,00</u>	<u>0,00</u>	<u>0,00</u>	<u>0,00</u>

Teilergebnisrechnung
Haushaltsjahr 2015
in EUR

Ertrags- und Aufwandsarten		Ergebnis	Fortgeschriebener Ansatz	Ergebnis	Vergleich fortgeschr. Ansatz / Ergebnis
		2014	2015	2015	2015
		1	2	3	4
1.	Steuern und ähnliche Abgaben	6.895.748,12	6.072.100,00	6.510.188,92	-438.088,92
2.	Zuwendungen und allgemeine Umlagen	2.862.005,78	2.770.600,00	2.811.579,46	-40.979,46
3.	sonstige Transfererträge	0,00	0,00	0,00	0,00
4.	öffentlich-rechtliche Leistungsentgelte	0,00	0,00	0,00	0,00
5.	privatrechtliche Leistungsentgelte	0,00	0,00	0,00	0,00
6.	Kostenerstattungen und Kostenumlagen	0,00	0,00	0,00	0,00
7.	sonstige ordentliche Erträge	0,00	0,00	0,00	0,00
8.	aktivierte Eigenleistungen	0,00	0,00	0,00	0,00
9.	Bestandsveränderungen	0,00	0,00	0,00	0,00
10.	= <u>Erträge aus laufender Verwaltungstätigkeit (1 bis 9)</u>	<u>9.757.753,90</u>	<u>8.842.700,00</u>	<u>9.321.768,38</u>	<u>-479.068,38</u>
11.	Personalaufwendungen	0,00	0,00	0,00	0,00
12.	Versorgungsaufwendungen	0,00	0,00	0,00	0,00
13.	Aufwendungen für Sach- und Dienstleistungen	0,00	0,00	0,00	0,00
14.	Abschreibungen	8,23	0,00	1,27	-1,27
15.	Transferaufwendungen	2.713.712,34	2.799.100,00	2.837.130,92	-38.030,92
16.	sonstige ordentliche Aufwendungen	0,00	200,00	0,00	200,00
17.	= <u>Aufwendungen aus laufender Verwaltungstätigkeit (11 bis 16)</u>	<u>2.713.720,57</u>	<u>2.799.300,00</u>	<u>2.837.132,19</u>	<u>-37.832,19</u>
18.	= <u>Ergebnis der laufenden Verwaltungstätigkeit (10 ./ 17)</u>	<u>7.044.033,33</u>	<u>6.043.400,00</u>	<u>6.484.636,19</u>	<u>-441.236,19</u>
19.	Zinsen und sonstige Finanzerträge	395.096,64	42.000,00	55.266,51	-13.266,51
20.	- Zinsen und sonstige Finanzaufwendungen	5.812,00	12.000,00	23.907,25	-11.907,25
21.	= <u>Finanzergebnis</u>	<u>389.284,64</u>	<u>30.000,00</u>	<u>31.359,26</u>	<u>-1.359,26</u>
22.	= <u>ordentliches Ergebnis (18 + 21)</u>	<u>7.433.317,97</u>	<u>6.073.400,00</u>	<u>6.515.995,45</u>	<u>-442.595,45</u>
23.	außerordentliche Erträge	0,00	0,00	0,00	0,00
24.	- außerordentliche Aufwendungen	0,00	0,00	0,00	0,00
25.	= <u>außerordentliches Ergebnis</u>	<u>0,00</u>	<u>0,00</u>	<u>0,00</u>	<u>0,00</u>
26.	= <u>Ergebnis vor Berücksichtigung der internen Leistungsbeziehungen (22 + 25)</u>	<u>7.433.317,97</u>	<u>6.073.400,00</u>	<u>6.515.995,45</u>	<u>-442.595,45</u>
27.	Erträge aus internen Leistungsbeziehungen	0,00	0,00	0,00	0,00
28.	- Aufwendungen aus internen Leistungsbeziehungen	0,00	0,00	0,00	0,00
29.	= <u>Gesamtergebnis des Teilhaushalts</u>	<u>7.433.317,97</u>	<u>6.073.400,00</u>	<u>6.515.995,45</u>	<u>-442.595,45</u>
<u>Nachrichtlich:</u>					
30.	nicht zahlungswirksame Erträge	232.324,78	232.100,00	221.674,46	10.425,54
31.	nicht zahlungswirksame Aufwendungen	8,23	0,00	1,27	-1,27

Teilfinanzrechnung
Haushaltsjahr 2015
in EUR

Investitionsmaßnahmen		Ergebnis	Fortgeschriebener Ansatz	Ergebnis	Vergleich fortgeschr. Ansatz / Ergebnis
		2014	2015	2015	2015
		1	2	3	4
1.	Einzahlungen aus Investitionszuwendungen	0,00	0,00	0,00	0,00
2.	Einzahlungen aus Beiträgen und ähnlichen Entgelten	0,00	0,00	0,00	0,00
3.	Einzahlungen aus der Veräußerung von immateriellen Vermögensgegenständen	0,00	0,00	0,00	0,00
4.	Einzahlungen aus der Veräußerung von Grundstücken, grundstücksgleichen Rechten und Gebäuden	0,00	0,00	0,00	0,00
5.	Einzahlungen aus der Veräußerung von übrigem Sachanlagevermögen	0,00	0,00	0,00	0,00
6.	Einzahlungen aus der Veräußerung von Finanzanlagevermögen	0,00	0,00	0,00	0,00
7.	Sonstige Einzahlungen aus Investitionstätigkeit	0,00	0,00	0,00	0,00
8.	= <u>Einzahlungen aus der Investitionstätigkeit</u>	<u>0,00</u>	<u>0,00</u>	<u>0,00</u>	<u>0,00</u>
9.	Auszahlungen für Baumaßnahmen	0,00	0,00	0,00	0,00
10.	Auszahlungen für den Erwerb von immateriellen Vermögensgegenständen	0,00	0,00	0,00	0,00
11.	Auszahlungen für den Erwerb von Grundstücken, grundstücksgleichen Rechten und Gebäuden	0,00	0,00	0,00	0,00
12.	Auszahlungen für den Erwerb von übrigem Sachanlagevermögen	0,00	0,00	0,00	0,00
13.	Auszahlungen für den Erwerb von Finanzanlagevermögen	0,00	0,00	0,00	0,00
14.	Auszahlungen von aktivierbaren Zuwendungen für Investitionen Dritter	0,00	0,00	0,00	0,00
15.	Sonstige Auszahlungen aus Investitionstätigkeit	0,00	0,00	0,00	0,00
16.	= <u>Auszahlungen aus der Investitionstätigkeit</u>	<u>0,00</u>	<u>0,00</u>	<u>0,00</u>	<u>0,00</u>
17.	= <u>Saldo aus der Investitionstätigkeit</u>	<u>0,00</u>	<u>0,00</u>	<u>0,00</u>	<u>0,00</u>



Jahresabschluss 2015

der

Gemeinde Birkenwerder

Ergebnis- und Finanzrechnung

- Einzeldarstellung der Produktkonten -

**Ergebnisrechnung
Haushaltsjahr 2015
-in EUR-**

Ertrags- und Aufwandsarten		Ergebnis	Fortgeschriebener Ansatz	Ergebnis	Vergleich fortgeschr. Ansatz / Ergebnis
		2014	2015	2015	2015
		1	2	3	4
1.	Steuern und ähnliche Abgaben	6.895.748,12	6.072.100,00	6.510.188,92	-438.088,92
	61101.4011000 Erträge aus Grundsteuer A (land- u. forstwirtschaftliche Betriebe)	1.711,51	1.800,00	1.653,11	146,89
	61101.4012000 Erträge aus Grundsteuer B (sonstige Grundstücke)	770.959,00	780.600,00	785.890,92	-5.290,92
	61101.4013000 Erträge aus Gewerbesteuer	2.404.232,43	1.300.000,00	1.550.662,11	-250.662,11
	61101.4021000 Erträge aus Gemeindeanteil an der Einkommenssteuer	2.959.304,00	3.249.200,00	3.418.532,00	-169.332,00
	61101.4022000 Erträge aus Gemeindeanteil an der Umsatzsteuer	275.728,00	259.500,00	290.189,00	-30.689,00
	61101.4032000 Erträge aus Hundesteuer	31.406,18	31.600,00	31.511,78	88,22
	61101.4051000 Erträge aus Leistungen nach dem Familienlastenausgleich	452.407,00	449.400,00	431.750,00	17.650,00
2.	Zuwendungen und allgemeine Umlagen	4.432.483,19	4.474.100,00	4.672.906,09	-198.806,09
	11101.4148000 Zuschüsse für laufende Zwecke von übrigen Bereichen	0,00	0,00	1.234,00	-1.234,00
	11104.4140000 Zuweisungen für laufende Zwecke vom Bund	0,00	0,00	935,50	-935,50
	11105.4161100 Erträge aus der Auflösung von Sonderposten aus allgm. investiven Zuweisungen vom Land	4.177,44	0,00	8.869,10	-8.869,10
	11105.4161200 Erträge aus der Auflösung von Sonderposten aus objektkonkrete investive Zuweisungen vom Land	7.374,27	7.300,00	7.374,26	-74,26
	11107.4161100 Erträge aus der Auflösung von Sonderposten aus allgm. investiven Zuweisungen vom Land	0,00	0,00	2.562,46	-2.562,46
	21101.4141000 Erträge aus Zuweisungen für lfd Zwecke vom Land (Sozialfond)	630,00	0,00	0,00	0,00
	21101.4161200 Erträge aus der Auflösung von Sonderposten aus objektkonkrete investive Zuweisungen vom Land	549,46	1.800,00	278,74	1.521,26
	21102.4161200 Erträge aus der Auflösung von Sonderposten aus objektkonkrete investive Zuweisungen vom Land	101.328,38	101.300,00	101.328,49	-28,49
	36101.4142200 Erträge aus Zuweisungen für laufende Zwecke vom Kreis	81.008,00	80.000,00	129.852,00	-49.852,00
	36101.4161200 Erträge aus der Auflösung von Sonderposten aus objektkonkrete investive Zuweisungen vom Land	997,76	900,00	997,71	-97,71
	36511.4142200 Erträge aus Zuweisungen für laufende Zwecke vom Kreis	416.202,80	470.000,00	494.626,72	-24.626,72
	36512.4141000 Erträge aus Zuweisungen für lfd Zwecke vom Land (Sozialfond)	1.150,00	0,00	0,00	0,00
	36512.4142200 Erträge aus Zuweisungen für laufende Zwecke vom Kreis	271.618,67	330.000,00	331.888,70	-1.888,70
	36513.4142200 Erträge aus Zuweisungen für laufende Zwecke vom Kreis	240.957,69	270.000,00	295.897,70	-25.897,70
	36521.4161200 Erträge aus der Auflösung von Sonderposten aus objektkonkrete investive Zuweisungen vom Land	76,20	100,00	76,16	23,84
	36522.4161200 Erträge aus der Auflösung von Sonderposten aus objektkonkrete investive Zuweisungen vom Land	2.914,56	2.900,00	2.914,40	-14,40
	36531.4141000 Erträge aus Zuweisungen für lfd Zwecke vom Land (Sozialfond)	1.150,00	0,00	1.150,00	-1.150,00
	36531.4142200 Erträge aus Zuweisungen für laufende Zwecke vom Kreis	365.094,08	350.000,00	348.396,44	1.603,56
	36532.4161200 Erträge aus der Auflösung von Sonderposten aus objektkonkrete investive Zuweisungen vom Land	13.441,80	13.400,00	13.441,87	-41,87
	36601.4142200 Erträge aus Zuweisungen für laufende Zwecke vom Kreis	0,00	0,00	3.241,42	-3.241,42
	36601.4161200 Erträge aus der Auflösung von Sonderposten aus objektkonkrete investive Zuweisungen vom Land	62,88	200,00	62,88	137,12
	42423.4161100 Erträge aus der Auflösung von Sonderposten aus allgm. investiven Zuweisungen vom Land	19.111,56	19.400,00	19.111,53	288,47
	54103.4161100 Erträge aus der Auflösung von Sonderposten aus allgm. investiven Zuweisungen vom Land	20.342,28	34.000,00	20.342,24	13.657,76
	54103.4161200 Erträge aus der Auflösung von Sonderposten aus objektkonkrete investive Zuweisungen vom Land	15.925,68	15.900,00	65.720,54	-49.820,54
	54104.4161200 Erträge aus der Auflösung von Sonderposten aus objektkonkrete investive Zuweisungen vom Land	5.125,02	5.100,00	9.784,83	-4.684,83
	55201.4161200 Erträge aus der Auflösung von Sonderposten aus objektkonkrete investive Zuweisungen vom Land	1.238,88	1.200,00	1.238,94	-38,94
	61101.4111000 Erträge aus Schlüsselzuweisungen vom Land	2.213.030,00	2.118.800,00	2.173.980,00	-55.180,00
	61101.4131100 Erträge aus sonstige allgm. Zuweisungen für allgm. Aufgaben	226.796,00	229.700,00	229.720,00	-20,00

Ertrags- und Aufwandsarten		Ergebnis	Fortgeschriebener Ansatz	Ergebnis	Vergleich fortgeschr. Ansatz / Ergebnis
		2014	2015	2015	2015
		1	2	3	4
	61101.4131200 Erträge aus sonstigen allgemeinen Zuweisungen für Schullastenausgleich	189.855,00	190.000,00	186.205,00	3.795,00
	61101.4161100 Erträge aus der Auflösung von Sonderposten aus allgm. investiven Zuweisungen vom Land	232.324,78	232.100,00	221.674,46	10.425,54
3.	sonstige Transfererträge	0,00	0,00	0,00	0,00
4.	öffentlich-rechtliche Leistungsentgelte	972.234,27	1.022.400,00	1.029.290,13	-6.890,13
	11103.4311000 Erträge aus Verwaltungsgebühren	784,70	500,00	420,20	79,80
	11104.4311000 Erträge aus Verwaltungsgebühren	0,00	100,00	0,00	100,00
	11105.4321200 Erträge aus Benutzungsgebühren ähnliche Entgelte (einmalig)	0,00	0,00	50,00	-50,00
	11111.4311000 Erträge aus Verwaltungsgebühren	350,30	300,00	333,70	-33,70
	12201.4311000 Erträge aus Verwaltungsgebühren	1.022,60	500,00	1.262,50	-762,50
	12202.4311000 Erträge aus Verwaltungsgebühren	4.054,00	5.000,00	4.251,00	749,00
	12601.4321200 Erträge aus Benutzungsgebühren ähnliche Entgelte (einmalig)	11.104,18	18.000,00	8.592,16	9.407,84
	21102.4321200 Erträge aus Benutzungsgebühren ähnliche Entgelte (einmalig)	4.404,50	7.000,00	4.964,55	2.035,45
	27201.4321200 Erträge aus Benutzungsgebühren ähnliche Entgelte (einmalig)	724,25	700,00	709,20	-9,20
	36101.4321200 Erträge aus Benutzungsgebühren ähnliche Entgelte (einmalig)	39.889,00	40.000,00	49.857,20	-9.857,20
	36511.4321200 Erträge aus Benutzungsgebühren ähnliche Entgelte (einmalig)	193.105,00	200.000,00	194.872,00	5.128,00
	36512.4321200 Erträge aus Benutzungsgebühren ähnliche Entgelte (einmalig)	162.244,80	160.000,00	169.811,10	-9.811,10
	36513.4321200 Erträge aus Benutzungsgebühren ähnliche Entgelte (einmalig)	143.998,50	150.000,00	140.785,00	9.215,00
	36531.4321200 Erträge aus Benutzungsgebühren ähnliche Entgelte (einmalig)	186.998,30	190.000,00	191.931,40	-1.931,40
	51102.4311000 Erträge aus Verwaltungsgebühren	135,00	0,00	648,00	-648,00
	52101.4311000 Erträge aus Verwaltungsgebühren	3.420,50	4.000,00	3.382,62	617,38
	54101.4311000 Erträge aus Verwaltungsgebühren	1.350,00	3.800,00	2.860,00	940,00
	54101.4321200 Erträge aus Benutzungsgebühren ähnliche Entgelte (einmalig)	10.691,20	10.000,00	17.564,00	-7.564,00
	54103.4371100 Erträge aus der Auflösung von Sonderposten aus privaten Beiträgen	112.592,36	140.000,00	112.591,54	27.408,46
	54103.4371200 Erträge aus der Auflösung von Sonderposten aus privaten Baukosten- und Investitionszuschüssen	0,00	0,00	20.764,09	-20.764,09
	54104.4371100 Erträge aus der Auflösung von Sonderposten aus privaten Beiträgen	23.117,03	23.000,00	23.117,06	-117,06
	54104.4371200 Erträge aus der Auflösung von Sonderposten aus privaten Baukosten- und Investitionszuschüssen	95,38	0,00	7.324,58	-7.324,58
	55301.4311000 Erträge aus Verwaltungsgebühren	3.384,72	3.000,00	3.454,72	-454,72
	55301.4321100 Erträge aus Benutzungsgebühren u. ähnliche Entgelte (mehrperiodig; u.a. Friedhof) ACHTUNG:RAP	27.701,95	25.000,00	28.567,61	-3.567,61
	55301.4321200 Erträge aus Benutzungsgebühren ähnliche Entgelte (einmalig)	4.543,00	3.500,00	3.259,00	241,00
	55302.4321200 Erträge aus Benutzungsgebühren ähnliche Entgelte (einmalig)	14.771,00	14.000,00	14.385,00	-385,00
	56102.4311000 Erträge aus Verwaltungsgebühren	5.130,00	4.000,00	4.031,90	-31,90
	56102.4361000 Erträge aus Zweckgebundene Abgaben	16.622,00	20.000,00	19.500,00	500,00
5.	privatrechtliche Leistungsentgelte	229.887,03	218.100,00	237.636,39	-19.536,39
	11102.4423000 Erträge aus dem Verkauf von Waren, unfertigen/ fertigen Erzeugnissen, unfertigen Leistungen	1.975,13	500,00	1.439,44	-939,44
	11103.4423000 Erträge aus dem Verkauf von Waren, unfertigen/ fertigen Erzeugnissen, unfertigen Leistungen	0,00	700,00	81,25	618,75
	11103.4461000 Erträge aus sonstigen privatrechtlichen Leistungsentgelten	0,00	0,00	634,63	-634,63
	11104.4411200 Erträge aus privatrechtlichen Leistungsentgelten: Pachten	549,60	0,00	674,60	-674,60
	11105.4411100 Erträge aus privatrechtlichen Leistungsentgelten: Miete	0,00	0,00	75,00	-75,00
	11107.4411100 Erträge aus privatrechtlichen Leistungsentgelten: Miete	18.726,12	18.000,00	18.726,12	-726,12
	11121.4461000 Erträge aus sonstigen privatrechtlichen Leistungsentgelten	16.508,03	20.000,00	20.089,08	-89,08
	21102.4411100 Erträge aus privatrechtlichen Leistungsentgelten: Miete	0,00	0,00	2.794,50	-2.794,50

Ertrags- und Aufwandsarten		Ergebnis	Fortgeschriebener Ansatz	Ergebnis	Vergleich fortgeschr. Ansatz / Ergebnis
		2014	2015	2015	2015
		1	2	3	4
	27201.4461000 Erträge aus sonstigen privatrechtlichen Leistungsentgelten	0,00	0,00	26,00	-26,00
	27202.4411100 Erträge aus privatrechtlichen Leistungsentgelten: Miete	840,00	800,00	720,00	80,00
	28121.4423000 Erträge aus dem Verkauf von Waren, unfertigen/ fertigen Erzeugnissen, unfertigen Leistungen	0,00	0,00	18.251,00	-18.251,00
	36511.4462000 Erträge aus Kinderspeisung (Essensgeld)	41.880,00	45.000,00	40.419,00	4.581,00
	36512.4462000 Erträge aus Kinderspeisung (Essensgeld)	30.150,00	33.000,00	31.569,00	1.431,00
	36513.4462000 Erträge aus Kinderspeisung (Essensgeld)	26.985,00	30.000,00	25.213,50	4.786,50
	36523.4411100 Erträge aus privatrechtlichen Leistungsentgelten: Miete (Untervermietung Wohnraum)	2.501,33	0,00	0,00	0,00
	52204.4411200 Erträge aus privatrechtlichen Leistungsentgelten: Pachten	38.613,54	26.000,00	27.272,04	-1.272,04
	52205.4411200 Erträge aus privatrechtlichen Leistungsentgelten: Pachten	49.358,28	44.000,00	46.478,28	-2.478,28
	54101.4461000 Erträge aus sonstigen privatrechtlichen Leistungsentgelten	0,00	0,00	2.368,10	-2.368,10
	54103.4461000 Erträge aus sonstigen privatrechtlichen Leistungsentgelten	1.785,00	0,00	649,35	-649,35
	55101.4423000 Erträge aus dem Verkauf von Waren, unfertigen/ fertigen Erzeugnissen, unfertigen Leistungen	15,00	0,00	5,50	-5,50
	57501.4423000 Erträge aus dem Verkauf von Waren, unfertigen/ fertigen Erzeugnissen, unfertigen Leistungen	0,00	100,00	150,00	-50,00
6.	Kostenerstattungen und Kostenumlagen	65.869,78	57.200,00	44.730,25	12.469,75
	11121.4481100 Erträge aus Erstattungen vom Bund	9.464,17	9.000,00	500,00	8.500,00
	12101.4481200 Erträge aus Erstattungen vom Land	11.523,13	6.000,00	6.301,96	-301,96
	21101.4481100 Erträge aus Erstattungen vom Bund	2.583,33	3.000,00	1.750,00	1.250,00
	21101.4481200 Erträge aus Erstattungen vom Land	285,20	0,00	290,53	-290,53
	21101.4481310 Erträge aus Erstattungen von Gemeinden/ GV	10.504,45	10.000,00	0,00	10.000,00
	36101.4481310 Erträge aus Erstattungen von Gemeinden/ GV	21.180,88	20.000,00	24.808,52	-4.808,52
	36513.4481310 Erträge aus Erstattungen von Gemeinden/ GV	1.749,36	0,00	6.879,24	-6.879,24
	36531.4481310 Erträge aus Erstattungen von Gemeinden/ GV	0,00	2.000,00	0,00	2.000,00
	36601.4481100 Erträge aus Erstattungen vom Bund	1.041,67	3.000,00	0,00	3.000,00
	54103.4483000 Erstattungen von Zweckverbänden und dergl.	3.337,59	0,00	0,00	0,00
	55301.4481200 Erträge aus Erstattungen vom Land	4.200,00	4.200,00	4.200,00	0,00
7.	sonstige ordentliche Erträge	613.277,19	519.200,00	732.308,05	-213.108,05
	11101.4592000 Periodenfremde ordentliche Erträge	322,50	0,00	55,20	-55,20
	11102.4591100 Andere sonst. ordentliche Erträge	0,00	0,00	313,71	-313,71
	11102.4592000 Periodenfremde ordentliche Erträge	29.421,98	0,00	91.979,93	-91.979,93
	11103.4565000 Weitere sonstige ordentliche Erträge	0,00	0,00	1.094,00	-1.094,00
	11103.4591100 Andere sonst. ordentliche Erträge	6,99	0,00	0,00	0,00
	11104.4565000 Weitere sonstige ordentliche Erträge	379,90	0,00	0,00	0,00
	11104.4591100 Andere sonst. ordentliche Erträge	6.408,21	0,00	1.157,88	-1.157,88
	11104.4592000 Periodenfremde ordentliche Erträge	1.549,51	0,00	28,24	-28,24
	11105.4565000 Weitere sonstige ordentliche Erträge	39,00	0,00	0,00	0,00
	11105.4591100 Andere sonst. ordentliche Erträge	0,00	0,00	38,99	-38,99
	11105.4592000 Periodenfremde ordentliche Erträge	1.351,85	0,00	0,00	0,00
	11106.4592000 Periodenfremde ordentliche Erträge	0,00	0,00	68,32	-68,32
	11111.4561000 Erträge aus Bußgelder, Verwarngelder, Zwangsgelder, Sühnegelder, Schiedsgelder	310,00	0,00	545,00	-545,00
	11111.4562000 Erträge aus Säumniszuschläge	7.173,02	9.000,00	11.340,55	-2.340,55
	11111.4562001 weitere Säumniszuschläge nach Vollstreckungsrecht	4.346,40	2.500,00	3.499,20	-999,20
	11111.4562002 Auslagen Vollstreckung	135,40	100,00	138,79	-38,79
	11111.4562003 Pfändungsgebühren nach BbgKostO	10.132,28	5.000,00	10.007,92	-5.007,92
	11111.4562004 Kostenbeitrag nach VwVG Bbg (7,5 % Zweckverband)	470,30	200,00	1.007,63	-807,63
	11111.4591100 Andere sonst. ordentliche Erträge	42,38	0,00	3,88	-3,88
	11111.4592000 Periodenfremde ordentliche Erträge	5.049,13	0,00	17.261,49	-17.261,49
	11121.4571000 Erträge aus Auflösung von sonstigen Sonderposten	480,00	500,00	200,00	300,00
	11121.4591100 Andere sonst. ordentliche Erträge	29.383,77	0,00	0,00	0,00
	11121.4592000 Periodenfremde ordentliche Erträge	588,10	0,00	314,56	-314,56
	12101.4592000 Periodenfremde ordentliche Erträge	1.903,20	0,00	0,00	0,00

Ertrags- und Aufwandsarten	Ergebnis	Fortgeschriebener	Ergebnis	Vergleich fortgeschr.
	2014	Ansatz	2015	Ansatz / Ergebnis
	1	2015	2015	2015
	1	2	3	4
12201.4561000 Erträge aus Bußgelder, Verwarngelder, Zwangsgelder, Sühnegelder, Schiedsgelder	30.416,35	30.000,00	31.090,00	-1.090,00
12201.4561001 Erträge aus Bußgeldern fließender Verkehr	70.779,37	95.000,00	66.613,14	28.386,86
12201.4565000 Weitere sonstige ordentliche Erträge	0,00	300,00	1.323,61	-1.023,61
12201.4591100 Andere sonst. ordentliche Erträge	15,00	0,00	0,00	0,00
12204.4561000 Erträge aus Bußgelder, Verwarngelder, Zwangsgelder, Sühnegelder, Schiedsgelder	195,44	100,00	103,20	-3,20
12205.4582230 Erträge aus der Auflösung von sonstigen Rückstellungen	131,39	0,00	0,00	0,00
12601.4592000 Periodenfremde ordentliche Erträge	0,00	0,00	92,30	-92,30
12602.4571000 Erträge aus Auflösung von sonstigen Sonderposten	6.248,18	6.200,00	6.248,16	-48,16
12602.4591100 Andere sonst. ordentliche Erträge	304,92	0,00	0,00	0,00
21101.4531510 Erträge aus Verkauf BGA	2.500,00	0,00	0,00	0,00
21101.4571000 Erträge aus Auflösung von sonstigen Sonderposten	334,68	300,00	334,70	-34,70
21101.4581000 Erträge aus Zuschreibungen	1.568,64	0,00	0,00	0,00
21101.4591100 Andere sonst. ordentliche Erträge	-0,01	0,00	0,00	0,00
21101.4592000 Periodenfremde ordentliche Erträge	208,80	0,00	0,00	0,00
21102.4565000 Weitere sonstige ordentliche Erträge	184,80	0,00	0,00	0,00
21102.4591100 Andere sonst. ordentliche Erträge	1.327,95	0,00	0,00	0,00
21102.4592000 Periodenfremde ordentliche Erträge	3.369,50	0,00	2.885,35	-2.885,35
27201.4581000 Erträge aus Zuschreibungen	373,25	0,00	0,00	0,00
28111.4592000 Periodenfremde ordentliche Erträge	600,00	0,00	3.400,00	-3.400,00
28121.4591100 Andere sonst. ordentliche Erträge	0,00	0,00	250,00	-250,00
36511.4592000 Periodenfremde ordentliche Erträge	0,00	0,00	480,00	-480,00
36512.4571000 Erträge aus Auflösung von sonstigen Sonderposten	95,25	0,00	95,22	-95,22
36512.4592000 Periodenfremde ordentliche Erträge	0,00	0,00	1.020,00	-1.020,00
36513.4571000 Erträge aus Auflösung von sonstigen Sonderposten	877,05	1.300,00	731,94	568,06
36521.4571000 Erträge aus Auflösung von sonstigen Sonderposten	13.569,48	13.900,00	13.569,37	330,63
36523.4571000 Erträge aus Auflösung von sonstigen Sonderposten	192,60	800,00	192,69	607,31
36601.4571000 Erträge aus Auflösung von sonstigen Sonderposten	820,95	900,00	914,03	-14,03
42111.4592000 Periodenfremde ordentliche Erträge	1.000,00	0,00	0,00	0,00
42423.4571000 Erträge aus Auflösung von sonstigen Sonderposten	531,58	500,00	531,54	-31,54
42423.4591100 Andere sonst. ordentliche Erträge	0,00	0,00	738,99	-738,99
52103.4582230 Erträge aus der Auflösung von sonstigen Rückstellungen	31,82	0,00	0,00	0,00
52201.4582000 Erträge aus der Auflösung von Rückstellungen	0,00	0,00	458,40	-458,40
52201.4592000 Periodenfremde ordentliche Erträge	50.472,02	57.000,00	0,00	57.000,00
52202.4592000 Periodenfremde ordentliche Erträge	21.944,68	14.000,00	114.424,52	-100.424,52
52204.4565000 Weitere sonstige ordentliche Erträge	746,80	0,00	746,80	-746,80
52204.4591100 Andere sonst. ordentliche Erträge	0,00	0,00	374,17	-374,17
52204.4592000 Periodenfremde ordentliche Erträge	218,85	0,00	57,90	-57,90
52205.4591100 Andere sonst. ordentliche Erträge	296,00	0,00	290,00	-290,00
52205.4592000 Periodenfremde ordentliche Erträge	98,00	0,00	0,00	0,00
53101.4511000 Erträge aus Konzessionsabgaben	200.187,00	181.000,00	189.231,00	-8.231,00
53101.4592000 Periodenfremde ordentliche Erträge	479,55	0,00	5.767,12	-5.767,12
53102.4591100 Andere sonst. ordentliche Erträge	-0,24	0,00	0,17	-0,17
53102.4591120 Erträge Photovoltaik-Anlage	5.265,46	4.000,00	5.454,86	-1.454,86
53102.4592000 Periodenfremde ordentliche Erträge	0,07	0,00	0,00	0,00
53201.4511000 Erträge aus Konzessionsabgaben	30.871,73	0,00	21.573,82	-21.573,82
53201.4592000 Periodenfremde ordentliche Erträge	21,50	25.000,00	3,68	24.996,32
53301.4592000 Periodenfremde ordentliche Erträge	21,50	0,00	3,68	-3,68
53801.4592000 Periodenfremde ordentliche Erträge	43,00	0,00	7,36	-7,36
54101.4565000 Weitere sonstige ordentliche Erträge	0,00	0,00	2.642,88	-2.642,88
54103.4571000 Erträge aus Auflösung von sonstigen Sonderposten	27.691,47	27.800,00	27.691,65	108,35
54103.4582190 Erträge aus der Auflösung von Rückstellungen aus drohenden Verpflichtungen aus Bürgschaften, Gewährleistungen und anhängigen Gerichtsverfahren	26.633,81	0,00	79.411,05	-79.411,05
54103.4592000 Periodenfremde ordentliche Erträge	0,00	0,00	706,43	-706,43
54104.4571000 Erträge aus Auflösung von sonstigen Sonderposten	11.462,97	16.300,00	6.534,80	9.765,20

Ertrags- und Aufwandsarten	Ergebnis	Fortgeschriebener Ansatz	Ergebnis	Vergleich fortgeschr. Ansatz / Ergebnis
	2014	2015	2015	2015
	1	2	3	4
54104.4592000 Periodenfremde ordentliche Erträge	0,00	0,00	1.359,40	-1.359,40
55101.4592000 Periodenfremde ordentliche Erträge	0,00	0,00	5.871,21	-5.871,21
55201.4591100 Andere sonst. ordentliche Erträge	3,60	0,00	0,00	0,00
55301.4591100 Andere sonst. ordentliche Erträge	0,00	2.500,00	0,00	2.500,00
55301.4592000 Periodenfremde ordentliche Erträge	0,00	0,00	25,78	-25,78
56101.4591100 Andere sonst. ordentliche Erträge	0,00	25.000,00	0,00	25.000,00
57501.4592000 Periodenfremde ordentliche Erträge	1.648,51	0,00	1,84	-1,84
8. aktivierte Eigenleistungen	0,00	0,00	0,00	0,00
9. Bestandsveränderungen	0,00	0,00	0,00	0,00
10. = Erträge aus laufender Verwaltungstätigkeit (1 bis 9)	<u>13.209.499,58</u>	<u>12.363.100,00</u>	<u>13.227.059,83</u>	<u>-863.959,83</u>
11. Personalaufwendungen	4.886.188,96	5.418.900,00	4.860.340,71	558.559,29
11101.5011100 Beamte: Gehalt (brutto)	14.231,08	14.200,00	14.930,61	-730,61
11101.5011300 Dienstaufwendungen Beamte: sonstige Zulagen, Zuschüsse (brutto)	0,00	1.200,00	0,00	1.200,00
11101.5012100 Dienstaufwendungen Tariflich Beschäftigte: Gehalt (brutto)	13.435,58	14.900,00	13.795,13	1.104,87
11101.5012200 Dienstaufwendungen Tariflich Beschäftigte: Sonderzahlungen (brutto)	527,28	900,00	744,79	155,21
11101.5012300 Dienstaufwendungen tariflich Beschäftigte: sonstige Zulagen, Zuschüsse (brutto), Leistungsentgelte	247,06	300,00	267,66	32,34
11101.5021000 Aufwendungen für Beiträge zur Versorgungskasse: Versorgungskasse (Beamte)	8.568,00	9.300,00	14.757,80	-5.457,80
11101.5022000 Aufwendungen für Beiträge zur Versorgungskasse: AG-Beitrag ZVK	462,56	500,00	477,36	22,64
11101.5032000 Aufwendungen für Beiträge zur gesetzlichen SV: AG-Anteil SV-Beiträge Tarifl. Beschäftig	2.736,89	3.200,00	2.893,90	306,10
11101.5041100 Aufwendungen für Beihilfen und Unterstützungsleistungen für Beschäftigte : Beihilfe-Umlage (Beamte)	540,00	600,00	0,00	600,00
11101.5041200 Aufwendungen für Beihilfen und Unterstützungsleistungen für Beschäftigte: Gesundheitsuntersuchungen	0,00	100,00	100,00	0,00
11101.5051000 Aufwendungen für Zuführungen zu Pensionsrückstellungen für Beschäftigte	190.155,00	4.000,00	0,00	4.000,00
11101.5052000 Aufwendungen: Inanspruchnahme von Pensionsrückstellungen	0,00	-5.000,00	-64.355,00	59.355,00
11101.5061000 Aufwendungen: Zuführungen zu Beihilferückstellungen für Beschäftigte	0,00	6.000,00	41.004,00	-35.004,00
11101.5062000 Aufwendungen: Inanspruchnahme von Beihilferückstellungen für Beschäftigten	-11.475,00	0,00	0,00	0,00
11102.5011100 Dienstaufwendungen Beamte: Gehalt (brutto)	27.987,84	27.900,00	29.363,55	-1.463,55
11102.5011300 Dienstaufwendungen Beamte: sonstige Zulagen, Zuschüsse (brutto)	0,00	2.300,00	0,00	2.300,00
11102.5012100 Dienstaufwendungen Tariflich Beschäftigte: Gehalt (brutto)	77.831,27	93.000,00	81.830,37	11.169,63
11102.5012200 Dienstaufwendungen Tariflich Beschäftigte: Sonderzahlungen (brutto)	2.354,99	5.100,00	4.108,49	991,51
11102.5012300 Dienstaufwendungen tariflich Beschäftigte: sonstige Zulagen, Zuschüsse (brutto), Leistungsentgelte	1.103,91	1.600,00	1.558,48	41,52
11102.5021000 Aufwendungen für Beiträge zur Versorgungskasse: Versorgungskasse (Beamte)	16.850,40	50.400,00	60.378,31	-9.978,31
11102.5022000 Aufwendungen für Beiträge zur Versorgungskasse: AG-Beitrag ZVK	4.632,62	2.900,00	4.034,37	-1.134,37
11102.5032000 Aufwendungen für Beiträge zur gesetzlichen SV: AG-Anteil SV-Beiträge Tarifl. Beschäftig	15.576,39	20.000,00	16.942,09	3.057,91
11102.5041100 Aufwendungen für Beihilfen und Unterstützungsleistungen für Beschäftigte : Beihilfe-Umlage (Beamte)	1.062,00	1.100,00	2.901,66	-1.801,66
11102.5041200 Aufwendungen für Beihilfen und Unterstützungsleistungen für Beschäftigte: Gesundheitsuntersuchungen	0,00	100,00	100,00	0,00
11102.5081000 Zuführung zu Rückstellungen für nicht genommenen Urlaub, gleistete Überstunden, Gleizeitüberhänge	27.168,86	0,00	0,00	0,00
11102.5082000 Inanspruchnahme von Rückstellungen für nicht genommenen Urlaub, gleistete Überstunden, Gleizeitüberhänge	0,00	0,00	-1.598,90	1.598,90
11103.5012100 Dienstaufwendungen Tariflich Beschäftigte: Gehalt (brutto)	153.492,38	157.000,00	153.359,69	3.640,31
11103.5012200 Dienstaufwendungen Tariflich Beschäftigte: Sonderzahlungen (brutto)	8.736,14	9.100,00	8.339,36	760,64

Ertrags- und Aufwandsarten	Ergebnis	Fortgeschriebener	Ergebnis	Vergleich fortgeschr.
	2014	Ansatz	2015	Ansatz / Ergebnis
	1	2015	2015	2015
				4
11103.5012300 Dienstaufwendungen tariflich Beschäftigte: sonstige Zulagen , Zuschüsse (brutto), Leistungsentgelte	2.630,79	3.300,00	2.645,62	654,38
11103.5022000 Aufwendungen für Beiträge zur Versorgungskasse: AG-Beitrag ZVK	5.306,99	4.900,00	5.316,80	-416,80
11103.5032000 Aufwendungen für Beiträge zur gesetzlichen SV: AG-Anteil SV-Beiträge Tarif. Beschäftigt	31.704,20	32.900,00	31.814,65	1.085,35
11103.5041200 Aufwendungen für Beihilfen und Unterstützungsleistungen für Beschäftigte: Gesundheitsuntersuchungen	0,00	200,00	0,00	200,00
11104.5012100 Dienstaufwendungen Tariflich Beschäftigte: Gehalt (brutto)	272.141,57	308.300,00	278.676,16	29.623,84
11104.5012200 Dienstaufwendungen Tariflich Beschäftigte: Sonderzahlungen (brutto)	14.896,58	19.800,00	16.543,31	3.256,69
11104.5012300 Dienstaufwendungen tariflich Beschäftigte: sonstige Zulagen , Zuschüsse (brutto), Leistungsentgelte	6.631,00	10.000,00	7.417,18	2.582,82
11104.5012400 Dienstaufwendungen Tariflich Beschäftigte: ATZ-Aufstockung (Zuschuss AG)	0,00	25.500,00	0,00	25.500,00
11104.5022000 Aufwendungen für Beiträge zur Versorgungskasse: AG-Beitrag ZVK	9.644,13	10.900,00	10.367,91	532,09
11104.5032000 Aufwendungen für Beiträge zur gesetzlichen SV: AG-Anteil SV-Beiträge Tarif. Beschäftigt	56.402,42	70.600,00	57.941,77	12.658,23
11104.5041200 Aufwendungen für Beihilfen und Unterstützungsleistungen für Beschäftigte: Gesundheitsuntersuchungen	0,00	500,00	200,00	300,00
11111.5012100 Dienstaufwendungen Tariflich Beschäftigte: Gehalt (brutto)	153.325,70	157.900,00	130.880,98	27.019,02
11111.5012200 Dienstaufwendungen Tariflich Beschäftigte: Sonderzahlungen (brutto)	8.620,51	10.000,00	7.152,19	2.847,81
11111.5012300 Dienstaufwendungen tariflich Beschäftigte: sonstige Zulagen , Zuschüsse (brutto), Leistungsentgelte	4.478,67	3.400,00	4.342,56	-942,56
11111.5022000 Aufwendungen für Beiträge zur Versorgungskasse: AG-Beitrag ZVK	5.698,82	5.300,00	4.745,74	554,26
11111.5032000 Aufwendungen für Beiträge zur gesetzlichen SV: AG-Anteil SV-Beiträge Tarif. Beschäftigt	31.799,71	33.300,00	26.965,28	6.334,72
11111.5041200 Aufwendungen für Beihilfen und Unterstützungsleistungen für Beschäftigte: Gesundheitsuntersuchungen	0,00	200,00	250,00	-50,00
11112.5012100 Dienstaufwendungen Tariflich Beschäftigte: Gehalt (brutto)	22.981,18	23.000,00	23.739,32	-739,32
11112.5012200 Dienstaufwendungen Tariflich Beschäftigte: Sonderzahlungen (brutto)	1.326,49	1.300,00	1.306,75	-6,75
11112.5012300 Dienstaufwendungen tariflich Beschäftigte: sonstige Zulagen , Zuschüsse (brutto), Leistungsentgelte	491,59	600,00	653,94	-53,94
11112.5022000 Aufwendungen für Beiträge zur Versorgungskasse: AG-Beitrag ZVK	796,91	800,00	825,14	-25,14
11112.5032000 Aufwendungen für Beiträge zur gesetzlichen SV: AG-Anteil SV-Beiträge Tarif. Beschäftigt	4.776,75	4.900,00	4.943,46	-43,46
11112.5041200 Aufwendungen für Beihilfen und Unterstützungsleistungen für Beschäftigte: Gesundheitsuntersuchungen	0,00	100,00	0,00	100,00
11121.5012100 Dienstaufwendungen Tariflich Beschäftigte: Gehalt (brutto)	204.216,67	201.800,00	222.951,16	-21.151,16
11121.5012200 Dienstaufwendungen Tariflich Beschäftigte: Sonderzahlungen (brutto)	11.277,88	11.500,00	11.259,75	240,25
11121.5012300 Dienstaufwendungen tariflich Beschäftigte: sonstige Zulagen , Zuschüsse (brutto), Leistungsentgelte	4.602,52	16.100,00	4.986,84	11.113,16
11121.5019100 Dienstaufwendungen Sonstige Beschäftigte: Entgelt Zivildienstleistende (brutto= netto)	3.150,00	0,00	0,00	0,00
11121.5019200 Dienstaufwendungen Sonstige Beschäftigte: Entgelt Praktikanten, FSJ, sonstige Beschäftigte	6.366,75	17.300,00	700,00	16.600,00
11121.5022000 Aufwendungen für Beiträge zur Versorgungskasse: AG-Beitrag ZVK	7.383,69	6.500,00	8.249,55	-1.749,55
11121.5032000 Aufwendungen für Beiträge zur gesetzlichen SV: AG-Anteil SV-Beiträge Tarif. Beschäftigt	45.172,81	44.600,00	45.867,10	-1.267,10
11121.5039000 Aufwendungen für Beiträge zur gesetzlichen SV: AG-Anteil SV-Beitrag sonstige Beschäft.	0,00	7.000,00	0,00	7.000,00
11121.5041200 Aufwendungen für Beihilfen und Unterstützungsleistungen für Beschäftigte: Gesundheitsuntersuchungen	0,00	700,00	0,00	700,00
11121.5081000 Zuführung zu Rückstellungen für nicht genommenen Urlaub, gleistete Überstunden, Gleitzeitüberhänge	4.450,60	0,00	3.241,24	-3.241,24
12201.5012100 Dienstaufwendungen Tariflich Beschäftigte: Gehalt (brutto)	60.002,78	63.000,00	63.615,58	-615,58

Ertrags- und Aufwandsarten	Ergebnis	Fortgeschriebener Ansatz	Ergebnis	Vergleich fortgeschr. Ansatz / Ergebnis
	2014	2015	2015	2015
	1	2	3	4
12201.5012200 Dienstaufwendungen Tariflich Beschäftigte: Sonderzahlungen (brutto)	3.302,78	4.300,00	3.538,40	761,60
12201.5012300 Dienstaufwendungen tariflich Beschäftigte: sonstige Zulagen , Zuschüsse (brutto), Leistungsentgelte	1.063,58	1.500,00	757,43	742,57
12201.5022000 Aufwendungen für Beiträge zur Versorgungskasse: AG-Beitrag ZVK	2.013,70	2.000,00	2.138,10	-138,10
12201.5032000 Aufwendungen für Beiträge zur gesetzlichen SV: AG-Anteil SV-Beiträge Tarifl. Beschäftig	12.584,01	13.400,00	13.406,96	-6,96
12201.5041200 Aufwendungen für Beihilfen und Unterstützungsleistungen für Beschäftigte: Gesundheitsuntersuchungen	0,00	100,00	0,00	100,00
12202.5012100 Dienstaufwendungen Tariflich Beschäftigte: Gehalt (brutto)	17.160,73	17.500,00	17.097,86	402,14
12202.5012200 Dienstaufwendungen Tariflich Beschäftigte: Sonderzahlungen (brutto)	957,34	1.000,00	980,19	19,81
12202.5012300 Dienstaufwendungen tariflich Beschäftigte: sonstige Zulagen , Zuschüsse (brutto), Leistungsentgelte	212,75	400,00	146,22	253,78
12202.5022000 Aufwendungen für Beiträge zur Versorgungskasse: AG-Beitrag ZVK	601,87	600,00	597,66	2,34
12202.5032000 Aufwendungen für Beiträge zur gesetzlichen SV: AG-Anteil SV-Beiträge Tarifl. Beschäftig	3.550,10	3.700,00	3.538,31	161,69
12202.5041200 Aufwendungen für Beihilfen und Unterstützungsleistungen für Beschäftigte: Gesundheitsuntersuchungen	0,00	100,00	50,00	50,00
12601.5012100 Dienstaufwendungen Tariflich Beschäftigte: Gehalt (brutto)	17.158,12	17.500,00	17.097,63	402,37
12601.5012200 Dienstaufwendungen Tariflich Beschäftigte: Sonderzahlungen (brutto)	957,34	1.000,00	980,19	19,81
12601.5012300 Dienstaufwendungen tariflich Beschäftigte: sonstige Zulagen , Zuschüsse (brutto), Leistungsentgelte	212,03	400,00	146,22	253,78
12601.5022000 Aufwendungen für Beiträge zur Versorgungskasse: AG-Beitrag ZVK	601,60	600,00	597,23	2,77
12601.5032000 Aufwendungen für Beiträge zur gesetzlichen SV: AG-Anteil SV-Beiträge Tarifl. Beschäftig	3.548,96	3.700,00	3.538,08	161,92
12601.5041200 Aufwendungen für Beihilfen und Unterstützungsleistungen für Beschäftigte: Gesundheitsuntersuchungen	0,00	100,00	0,00	100,00
21101.5012100 Dienstaufwendungen Tariflich Beschäftigte: Gehalt (brutto)	39.331,73	40.000,00	44.391,10	-4.391,10
21101.5012200 Dienstaufwendungen Tariflich Beschäftigte: Sonderzahlungen (brutto)	2.196,69	2.200,00	2.458,16	-258,16
21101.5012300 Dienstaufwendungen tariflich Beschäftigte: sonstige Zulagen , Zuschüsse (brutto), Leistungsentgelte	775,44	700,00	891,41	-191,41
21101.5019100 Dienstaufwendungen Sonstige Beschäftigte: Entgelt Zivildienstleistende (brutto= netto)	1.092,00	0,00	0,00	0,00
21101.5019200 Dienstaufwendungen Sonstige Beschäftigte: Entgelt Praktikanten, FSJ, sonstige Beschäftigte	8.902,38	13.000,00	11.166,04	1.833,96
21101.5022000 Aufwendungen für Beiträge zur Versorgungskasse: AG-Beitrag ZVK	1.387,99	1.300,00	1.595,01	-295,01
21101.5032000 Aufwendungen für Beiträge zur gesetzlichen SV: AG-Anteil SV-Beiträge Tarifl. Beschäftig	11.870,07	8.100,00	13.666,81	-5.566,81
21101.5039000 Aufwendungen für Beiträge zur gesetzlichen SV: AG-Anteil SV-Beitrag sonstige Beschäft.	0,00	5.200,00	0,00	5.200,00
21101.5041200 Aufwendungen für Beihilfen und Unterstützungsleistungen für Beschäftigte: Gesundheitsuntersuchungen	0,00	100,00	0,00	100,00
21101.5081000 Zuführung zu Rückstellungen für nicht genommenen Urlaub, gleitete Überstunden, Gleitzeitüberhänge	127,64	0,00	356,78	-356,78
27201.5012100 Dienstaufwendungen Tariflich Beschäftigte: Gehalt (brutto)	44.015,42	45.900,00	44.311,71	1.588,29
27201.5012200 Dienstaufwendungen Tariflich Beschäftigte: Sonderzahlungen (brutto)	2.209,80	2.300,00	2.212,81	87,19
27201.5012300 Dienstaufwendungen tariflich Beschäftigte: sonstige Zulagen , Zuschüsse (brutto), Leistungsentgelte	999,10	900,00	1.030,25	-130,25
27201.5022000 Aufwendungen für Beiträge zur Versorgungskasse: AG-Beitrag ZVK	1.567,84	1.500,00	1.590,40	-90,40
27201.5032000 Aufwendungen für Beiträge zur gesetzlichen SV: AG-Anteil SV-Beiträge Tarifl. Beschäftig	9.133,30	9.500,00	9.203,62	296,38
27201.5041200 Aufwendungen für Beihilfen und Unterstützungsleistungen für Beschäftigte: Gesundheitsuntersuchungen	0,00	100,00	0,00	100,00
28111.5012100 Dienstaufwendungen Tariflich Beschäftigte: Gehalt (brutto)	864,91	900,00	825,97	74,03

Ertrags- und Aufwandsarten	Ergebnis	Fortgeschriebener Ansatz	Ergebnis	Vergleich fortgeschr. Ansatz / Ergebnis
	2014	2015	2015	2015
	1	2	3	4
28111.5012200 Dienstaufwendungen Tariflich Beschäftigte: Sonderzahlungen (brutto)	43,22	100,00	44,26	55,74
28111.5012300 Dienstaufwendungen tariflich Beschäftigte: sonstige Zulagen , Zuschüsse (brutto), Leistungsentgelte	14,43	100,00	11,72	88,28
28111.5022000 Aufwendungen für Beiträge zur Versorgungskasse: AG-Beitrag ZVK	30,36	100,00	30,76	69,24
28111.5032000 Aufwendungen für Beiträge zur gesetzlichen SV: AG- Anteil SV-Beiträge Tarifl. Beschäftigt	178,28	200,00	171,37	28,63
28121.5012100 Dienstaufwendungen Tariflich Beschäftigte: Gehalt (brutto)	0,79	0,00	0,00	0,00
28121.5012300 Dienstaufwendungen tariflich Beschäftigte: sonstige Zulagen , Zuschüsse (brutto), Leistungsentgelte	0,23	0,00	0,00	0,00
28121.5032000 Aufwendungen für Beiträge zur gesetzlichen SV: AG- Anteil SV-Beiträge Tarifl. Beschäftigt	0,19	0,00	0,00	0,00
28122.5012100 Dienstaufwendungen Tariflich Beschäftigte: Gehalt (brutto)	864,91	900,00	825,97	74,03
28122.5012200 Dienstaufwendungen Tariflich Beschäftigte: Sonderzahlungen (brutto)	43,22	100,00	44,26	55,74
28122.5012300 Dienstaufwendungen tariflich Beschäftigte: sonstige Zulagen , Zuschüsse (brutto), Leistungsentgelte	14,43	100,00	11,72	88,28
28122.5022000 Aufwendungen für Beiträge zur Versorgungskasse: AG-Beitrag ZVK	30,36	100,00	30,76	69,24
28122.5032000 Aufwendungen für Beiträge zur gesetzlichen SV: AG- Anteil SV-Beiträge Tarifl. Beschäftigt	178,28	200,00	171,37	28,63
36101.5012100 Dienstaufwendungen Tariflich Beschäftigte: Gehalt (brutto)	3.953,90	4.200,00	3.039,60	1.160,40
36101.5012200 Dienstaufwendungen Tariflich Beschäftigte: Sonderzahlungen (brutto)	200,12	300,00	154,90	145,10
36101.5012300 Dienstaufwendungen tariflich Beschäftigte: sonstige Zulagen , Zuschüsse (brutto), Leistungsentgelte	128,23	100,00	92,53	7,47
36101.5022000 Aufwendungen für Beiträge zur Versorgungskasse: AG-Beitrag ZVK	154,49	200,00	122,75	77,25
36101.5032000 Aufwendungen für Beiträge zur gesetzlichen SV: AG- Anteil SV-Beiträge Tarifl. Beschäftigt	806,49	900,00	599,29	300,71
36511.5012100 Dienstaufwendungen Tariflich Beschäftigte: Gehalt (brutto)	661.180,85	745.900,00	680.457,95	65.442,05
36511.5012200 Dienstaufwendungen Tariflich Beschäftigte: Sonderzahlungen (brutto)	35.385,95	42.800,00	38.787,18	4.012,82
36511.5012300 Dienstaufwendungen tariflich Beschäftigte: sonstige Zulagen , Zuschüsse (brutto), Leistungsentgelte	14.149,42	15.000,00	12.697,50	2.302,50
36511.5022000 Aufwendungen für Beiträge zur Versorgungskasse: AG-Beitrag ZVK	23.274,81	24.000,00	23.850,42	149,58
36511.5032000 Aufwendungen für Beiträge zur gesetzlichen SV: AG- Anteil SV-Beiträge Tarifl. Beschäftigt	136.530,47	156.200,00	142.786,60	13.413,40
36511.5041200 Aufwendungen für Beihilfen und Unterstützungsleistungen für Beschäftigte: Gesundheitsuntersuchungen	455,70	900,00	185,71	714,29
36511.5081000 Zuführung zu Rückstellungen für nicht genommenen Urlaub, gleistete Überstunden, Gleitzeitüberhänge	12.508,81	0,00	0,00	0,00
36511.5082000 Inanspruchnahme von Rückstellungen für nicht genommenen Urlaub, gleistete Überstunden, Gleitzeitüberhänge	0,00	0,00	-2.445,07	2.445,07
36512.5012100 Dienstaufwendungen Tariflich Beschäftigte: Gehalt (brutto)	439.109,22	501.100,00	461.809,34	39.290,66
36512.5012200 Dienstaufwendungen Tariflich Beschäftigte: Sonderzahlungen (brutto)	26.226,11	27.800,00	26.427,48	1.372,52
36512.5012300 Dienstaufwendungen tariflich Beschäftigte: sonstige Zulagen , Zuschüsse (brutto), Leistungsentgelte	9.325,21	9.700,00	11.365,25	-1.665,25
36512.5022000 Aufwendungen für Beiträge zur Versorgungskasse: AG-Beitrag ZVK	15.329,30	15.600,00	16.896,03	-1.296,03
36512.5032000 Aufwendungen für Beiträge zur gesetzlichen SV: AG- Anteil SV-Beiträge Tarifl. Beschäftigt	90.537,17	104.700,00	95.277,57	9.422,43
36512.5041200 Aufwendungen für Beihilfen und Unterstützungsleistungen für Beschäftigte: Gesundheitsuntersuchungen	27,26	700,00	0,00	700,00
36512.5081000 Zuführung zu Rückstellungen für nicht genommenen Urlaub, gleistete Überstunden, Gleitzeitüberhänge	8.682,31	0,00	1.738,04	-1.738,04
36513.5012100 Dienstaufwendungen Tariflich Beschäftigte: Gehalt (brutto)	397.761,46	454.700,00	424.865,87	29.834,13
36513.5012200 Dienstaufwendungen Tariflich Beschäftigte: Sonderzahlungen (brutto)	27.897,89	26.600,00	23.735,38	2.864,62
36513.5012300 Dienstaufwendungen tariflich Beschäftigte: sonstige Zulagen , Zuschüsse (brutto), Leistungsentgelte	10.716,36	8.900,00	9.375,04	-475,04

Ertrags- und Aufwandsarten	Ergebnis	Fortgeschriebener Ansatz	Ergebnis	Vergleich fortgeschr. Ansatz / Ergebnis
	2014	2015	2015	2015
	1	2	3	4
36513.5012400 Dienstaufwendungen Tariflich Beschäftigte: ATZ-Aufstockung (Zuschuss AG)	6.063,79	0,00	6.951,63	-6.951,63
36513.5022000 Aufwendungen für Beiträge zur Versorgungskasse: AG-Beitrag ZVK	14.635,10	14.900,00	15.466,46	-566,46
36513.5032000 Aufwendungen für Beiträge zur gesetzlichen SV: AG-Anteil SV-Beiträge Tarifl. Beschäftig	87.059,65	95.300,00	91.582,80	3.717,20
36513.5041200 Aufwendungen für Beihilfen und Unterstützungsleistungen für Beschäftigte: Gesundheitsuntersuchungen	170,85	900,00	87,00	813,00
36513.5041300 Aufwendungen für Beihilfen und Unterstützungsleistungen für Beschäftigte: Zuschüsse zum Mutterschaftsgeld	-1.471,05	0,00	0,00	0,00
36513.5071008 Zuführung ATZ zur Rückstellung Margit Bethke 01.12.2012 - 30.11.2015	0,00	400,00	0,00	400,00
36513.5072008 Inanspruchnahme ATZ aus Rückstellung Margit Bethke 01.12.2012 - 30.11.2015	-23.970,97	-21.500,00	-21.746,27	246,27
36513.5081000 Zuführung zu Rückstellungen für nicht genommenen Urlaub, gleistete Überstunden, Gleitzeitüberhänge	14.012,46	0,00	0,00	0,00
36513.5082000 Inanspruchnahme von Rückstellungen für nicht genommenen Urlaub, gleistete Überstunden, Gleitzeitüberhänge	0,00	0,00	-850,61	850,61
36531.5012100 Dienstaufwendungen Tariflich Beschäftigte: Gehalt (brutto)	408.714,07	550.600,00	397.744,66	152.855,34
36531.5012200 Dienstaufwendungen Tariflich Beschäftigte: Sonderzahlungen (brutto)	24.345,52	32.700,00	24.596,48	8.103,52
36531.5012300 Dienstaufwendungen tariflich Beschäftigte: sonstige Zulagen , Zuschüsse (brutto), Leistungsentgelte	10.128,50	11.500,00	9.359,42	2.140,58
36531.5019200 Dienstaufwendungen Sonstige Beschäftigte: Entgelt Praktikanten, FSJ, sonstige Beschäftigte	1.402,92	0,00	0,00	0,00
36531.5022000 Aufwendungen für Beiträge zur Versorgungskasse: AG-Beitrag ZVK	15.079,01	18.300,00	14.178,51	4.121,49
36531.5032000 Aufwendungen für Beiträge zur gesetzlichen SV: AG-Anteil SV-Beiträge Tarifl. Beschäftig	85.594,68	115.600,00	85.259,95	30.340,05
36531.5041200 Aufwendungen für Beihilfen und Unterstützungsleistungen für Beschäftigte: Gesundheitsuntersuchungen	99,53	1.300,00	65,74	1.234,26
36531.5081000 Zuführung zu Rückstellungen für nicht genommenen Urlaub, gleistete Überstunden, Gleitzeitüberhänge	17.289,20	0,00	0,00	0,00
36531.5082000 Inanspruchnahme von Rückstellungen für nicht genommenen Urlaub, gleistete Überstunden, Gleitzeitüberhänge	0,00	0,00	-3.811,56	3.811,56
36601.5012100 Dienstaufwendungen Tariflich Beschäftigte: Gehalt (brutto)	76.047,49	90.900,00	87.209,06	3.690,94
36601.5012200 Dienstaufwendungen Tariflich Beschäftigte: Sonderzahlungen (brutto)	4.275,44	4.600,00	3.050,42	1.549,58
36601.5012300 Dienstaufwendungen tariflich Beschäftigte: sonstige Zulagen , Zuschüsse (brutto), Leistungsentgelte	1.675,79	1.800,00	860,74	939,26
36601.5019100 Dienstaufwendungen Sonstige Beschäftigte: Entgelt Zivildienstleistende (brutto= netto)	1.050,00	0,00	0,00	0,00
36601.5019200 Dienstaufwendungen Sonstige Beschäftigte: Entgelt Praktikanten, FSJ, sonstige Beschäftigte	3.360,85	8.700,00	4.847,14	3.852,86
36601.5022000 Aufwendungen für Beiträge zur Versorgungskasse: AG-Beitrag ZVK	2.766,01	2.900,00	3.034,64	-134,64
36601.5032000 Aufwendungen für Beiträge zur gesetzlichen SV: AG-Anteil SV-Beiträge Tarifl. Beschäftig	17.361,96	18.900,00	19.393,62	-493,62
36601.5039000 Aufwendungen für Beiträge zur gesetzlichen SV: AG-Anteil SV-Beitrag sonstige Beschäft.	0,00	3.500,00	0,00	3.500,00
36601.5041200 Aufwendungen für Beihilfen und Unterstützungsleistungen für Beschäftigte: Gesundheitsuntersuchungen	112,27	500,00	0,00	500,00
36601.5041300 Aufwendungen für Beihilfen und Unterstützungsleistungen für Beschäftigte: Zuschüsse zum Mutterschaftsgeld	1.499,10	0,00	0,00	0,00
36601.5081000 Zuführung zu Rückstellungen für nicht genommenen Urlaub, gleistete Überstunden, Gleitzeitüberhänge	6.832,61	0,00	1.709,86	-1.709,86
42111.5012100 Dienstaufwendungen Tariflich Beschäftigte: Gehalt (brutto)	864,99	0,00	826,03	-826,03
42111.5012200 Dienstaufwendungen Tariflich Beschäftigte: Sonderzahlungen (brutto)	43,21	0,00	44,23	-44,23
42111.5012300 Dienstaufwendungen tariflich Beschäftigte: sonstige Zulagen , Zuschüsse (brutto), Leistungsentgelte	14,45	0,00	11,74	-11,74
42111.5022000 Aufwendungen für Beiträge zur Versorgungskasse: AG-Beitrag ZVK	30,21	0,00	30,65	-30,65

Ertrags- und Aufwandsarten	Ergebnis	Fortgeschriebener Ansatz	Ergebnis	Vergleich fortgeschr. Ansatz / Ergebnis
	2014	2015	2015	2015
	1	2	3	4
42111.5032000 Aufwendungen für Beiträge zur gesetzlichen SV: AG-Anteil SV-Beiträge Tariff. Beschäftigt	178,58	0,00	171,36	-171,36
51101.5012100 Dienstaufwendungen Tariflich Beschäftigte: Gehalt (brutto)	15.572,09	33.300,00	17.778,74	15.521,26
51101.5012200 Dienstaufwendungen Tariflich Beschäftigte: Sonderzahlungen (brutto)	806,99	1.700,00	975,42	724,58
51101.5012300 Dienstaufwendungen tariflich Beschäftigte: sonstige Zulagen , Zuschüsse (brutto), Leistungsentgelte	461,05	600,00	384,10	215,90
51101.5012400 Dienstaufwendungen Tariflich Beschäftigte: ATZ-Aufstockung (Zuschuss AG)	7.285,74	0,00	0,00	0,00
51101.5022000 Aufwendungen für Beiträge zur Versorgungskasse: AG-Beitrag ZVK	761,54	1.100,00	646,94	453,06
51101.5032000 Aufwendungen für Beiträge zur gesetzlichen SV: AG-Anteil SV-Beiträge Tariff. Beschäftigt	4.584,21	7.000,00	3.705,57	3.294,43
51101.5041200 Aufwendungen für Beihilfen und Unterstützungsleistungen für Beschäftigte: Gesundheitsuntersuchungen	0,00	100,00	100,00	0,00
51101.5072007 Inanspruchnahme ATZ aus Rückstellung Gudrun Hingst 01.06.2011 - 30.05.2014	-21.049,46	0,00	0,00	0,00
51102.5012100 Dienstaufwendungen Tariflich Beschäftigte: Gehalt (brutto)	26.264,31	42.100,00	33.255,36	8.844,64
51102.5012200 Dienstaufwendungen Tariflich Beschäftigte: Sonderzahlungen (brutto)	1.319,58	2.200,00	1.642,32	557,68
51102.5012300 Dienstaufwendungen tariflich Beschäftigte: sonstige Zulagen , Zuschüsse (brutto), Leistungsentgelte	1.688,48	800,00	1.174,37	-374,37
51102.5012400 Dienstaufwendungen Tariflich Beschäftigte: ATZ-Aufstockung (Zuschuss AG)	7.285,74	0,00	0,00	0,00
51102.5022000 Aufwendungen für Beiträge zur Versorgungskasse: AG-Beitrag ZVK	1.154,83	1.400,00	1.201,33	198,67
51102.5032000 Aufwendungen für Beiträge zur gesetzlichen SV: AG-Anteil SV-Beiträge Tariff. Beschäftigt	6.450,39	8.800,00	6.602,26	2.197,74
51102.5041200 Aufwendungen für Beihilfen und Unterstützungsleistungen für Beschäftigte: Gesundheitsuntersuchungen	0,00	100,00	0,00	100,00
51103.5012100 Dienstaufwendungen Tariflich Beschäftigte: Gehalt (brutto)	5.445,96	0,00	4.182,21	-4.182,21
51103.5012200 Dienstaufwendungen Tariflich Beschäftigte: Sonderzahlungen (brutto)	310,68	0,00	220,08	-220,08
51103.5012300 Dienstaufwendungen tariflich Beschäftigte: sonstige Zulagen , Zuschüsse (brutto), Leistungsentgelte	128,77	0,00	142,57	-142,57
51103.5022000 Aufwendungen für Beiträge zur Versorgungskasse: AG-Beitrag ZVK	200,84	0,00	152,03	-152,03
51103.5032000 Aufwendungen für Beiträge zur gesetzlichen SV: AG-Anteil SV-Beiträge Tariff. Beschäftigt	1.137,28	0,00	887,19	-887,19
52101.5012100 Dienstaufwendungen Tariflich Beschäftigte: Gehalt (brutto)	7.470,95	19.300,00	9.234,47	10.065,53
52101.5012200 Dienstaufwendungen Tariflich Beschäftigte: Sonderzahlungen (brutto)	426,49	1.000,00	633,10	366,90
52101.5012300 Dienstaufwendungen tariflich Beschäftigte: sonstige Zulagen , Zuschüsse (brutto), Leistungsentgelte	181,94	300,00	180,84	119,16
52101.5022000 Aufwendungen für Beiträge zur Versorgungskasse: AG-Beitrag ZVK	275,27	600,00	363,51	236,49
52101.5032000 Aufwendungen für Beiträge zur gesetzlichen SV: AG-Anteil SV-Beiträge Tariff. Beschäftigt	1.570,18	4.000,00	1.944,62	2.055,38
52101.5041200 Aufwendungen für Beihilfen und Unterstützungsleistungen für Beschäftigte: Gesundheitsuntersuchungen	0,00	100,00	100,00	0,00
52102.5012100 Dienstaufwendungen Tariflich Beschäftigte: Gehalt (brutto)	28.704,92	28.000,00	32.057,28	-4.057,28
52102.5012200 Dienstaufwendungen Tariflich Beschäftigte: Sonderzahlungen (brutto)	1.463,65	1.600,00	1.521,86	78,14
52102.5012300 Dienstaufwendungen tariflich Beschäftigte: sonstige Zulagen , Zuschüsse (brutto), Leistungsentgelte	2.183,21	600,00	1.433,48	-833,48
52102.5012400 Dienstaufwendungen Tariflich Beschäftigte: ATZ-Aufstockung (Zuschuss AG)	2.428,62	0,00	0,00	0,00
52102.5022000 Aufwendungen für Beiträge zur Versorgungskasse: AG-Beitrag ZVK	1.111,88	900,00	1.155,93	-255,93
52102.5032000 Aufwendungen für Beiträge zur gesetzlichen SV: AG-Anteil SV-Beiträge Tariff. Beschäftigt	5.889,93	5.900,00	6.209,96	-309,96
52102.5041200 Aufwendungen für Beihilfen und Unterstützungsleistungen für Beschäftigte: Gesundheitsuntersuchungen	0,00	100,00	100,00	0,00

Ertrags- und Aufwandsarten	Ergebnis	Fortgeschriebener Ansatz	Ergebnis	Vergleich fortgeschr. Ansatz / Ergebnis
	2014	2015	2015	2015
	1	2	3	4
52103.5012100 Dienstaufwendungen Tariflich Beschäftigte: Gehalt (brutto)	0,00	1.900,00	0,00	1.900,00
52103.5012200 Dienstaufwendungen Tariflich Beschäftigte: Sonderzahlungen (brutto)	0,00	200,00	0,00	200,00
52103.5012300 Dienstaufwendungen tariflich Beschäftigte: sonstige Zulagen , Zuschüsse (brutto), Leistungsentgelte	0,00	100,00	0,00	100,00
52103.5022000 Aufwendungen für Beiträge zur Versorgungskasse: AG-Beitrag ZVK	0,00	100,00	0,00	100,00
52103.5032000 Aufwendungen für Beiträge zur gesetzlichen SV: AG-Anteil SV-Beiträge Tarifl. Beschäftig	0,00	400,00	0,00	400,00
53101.5011100 Dienstaufwendungen Beamte: Gehalt (brutto)	948,76	1.000,00	995,36	4,64
53101.5011300 Dienstaufwendungen Beamte: sonstige Zulagen, Zuschüsse (brutto)	0,00	100,00	0,00	100,00
53101.5021000 Aufwendungen für Beiträge zur Versorgungskasse: Versorgungskasse (Beamte)	571,20	700,00	958,59	-258,59
53101.5041100 Aufwendungen für Beihilfen und Unterstützungsleistungen für Beschäftigte : Beihilfe-Umlage (Beamte)	36,00	100,00	0,00	100,00
53201.5011100 Dienstaufwendungen Beamte: Gehalt (brutto)	948,76	1.000,00	995,36	4,64
53201.5011300 Dienstaufwendungen Beamte: sonstige Zulagen, Zuschüsse (brutto)	0,00	100,00	0,00	100,00
53201.5021000 Aufwendungen für Beiträge zur Versorgungskasse: Versorgungskasse (Beamte)	571,20	700,00	958,59	-258,59
53201.5041100 Aufwendungen für Beihilfen und Unterstützungsleistungen für Beschäftigte : Beihilfe-Umlage (Beamte)	36,00	100,00	0,00	100,00
53301.5011100 Dienstaufwendungen Beamte: Gehalt (brutto)	948,76	1.000,00	995,36	4,64
53301.5011300 Dienstaufwendungen Beamte: sonstige Zulagen, Zuschüsse (brutto)	0,00	100,00	0,00	100,00
53301.5021000 Aufwendungen für Beiträge zur Versorgungskasse: Versorgungskasse (Beamte)	571,20	700,00	958,59	-258,59
53301.5041100 Aufwendungen für Beihilfen und Unterstützungsleistungen für Beschäftigte : Beihilfe-Umlage (Beamte)	36,00	100,00	0,00	100,00
53801.5011100 Dienstaufwendungen Beamte: Gehalt (brutto)	1.897,46	1.900,00	1.990,71	-90,71
53801.5011300 Dienstaufwendungen Beamte: sonstige Zulagen, Zuschüsse (brutto)	0,00	200,00	0,00	200,00
53801.5021000 Aufwendungen für Beiträge zur Versorgungskasse: Versorgungskasse (Beamte)	1.142,40	1.300,00	1.917,17	-617,17
53801.5041100 Aufwendungen für Beihilfen und Unterstützungsleistungen für Beschäftigte : Beihilfe-Umlage (Beamte)	72,00	100,00	0,00	100,00
54101.5012100 Dienstaufwendungen Tariflich Beschäftigte: Gehalt (brutto)	57.958,06	64.000,00	72.315,47	-8.315,47
54101.5012200 Dienstaufwendungen Tariflich Beschäftigte: Sonderzahlungen (brutto)	3.208,50	3.800,00	4.073,70	-273,70
54101.5012300 Dienstaufwendungen tariflich Beschäftigte: sonstige Zulagen , Zuschüsse (brutto), Leistungsentgelte	2.819,50	1.300,00	2.335,15	-1.035,15
54101.5022000 Aufwendungen für Beiträge zur Versorgungskasse: AG-Beitrag ZVK	2.137,78	2.000,00	2.687,04	-687,04
54101.5032000 Aufwendungen für Beiträge zur gesetzlichen SV: AG-Anteil SV-Beiträge Tarifl. Beschäftig	11.563,73	13.400,00	14.711,99	-1.311,99
54101.5041200 Aufwendungen für Beihilfen und Unterstützungsleistungen für Beschäftigte: Gesundheitsuntersuchungen	0,00	100,00	0,00	100,00
54102.5012100 Dienstaufwendungen Tariflich Beschäftigte: Gehalt (brutto)	71.441,26	96.400,00	105.104,54	-8.704,54
54102.5012200 Dienstaufwendungen Tariflich Beschäftigte: Sonderzahlungen (brutto)	3.477,35	6.100,00	4.672,95	1.427,05
54102.5012300 Dienstaufwendungen tariflich Beschäftigte: sonstige Zulagen , Zuschüsse (brutto), Leistungsentgelte	7.710,58	2.000,00	5.498,13	-3.498,13
54102.5012400 Dienstaufwendungen Tariflich Beschäftigte: ATZ-Aufstockung (Zuschuss AG)	7.285,32	0,00	0,00	0,00
54102.5022000 Aufwendungen für Beiträge zur Versorgungskasse: AG-Beitrag ZVK	2.844,31	3.400,00	3.782,68	-382,68
54102.5032000 Aufwendungen für Beiträge zur gesetzlichen SV: AG-Anteil SV-Beiträge Tarifl. Beschäftig	14.044,88	20.300,00	20.042,00	258,00
54102.5041200 Aufwendungen für Beihilfen und Unterstützungsleistungen für Beschäftigte: Gesundheitsuntersuchungen	0,00	200,00	93,89	106,11
54103.5012100 Dienstaufwendungen Tariflich Beschäftigte: Gehalt (brutto)	23.470,73	51.700,00	45.558,12	6.141,88

Ertrags- und Aufwandsarten	Ergebnis	Fortgeschriebener Ansatz	Ergebnis	Vergleich fortgeschr. Ansatz / Ergebnis
	2014	2015	2015	2015
	1	2	3	4
54103.5012200 Dienstaufwendungen Tariflich Beschäftigte: Sonderzahlungen (brutto)	1.290,05	3.200,00	2.470,36	729,64
54103.5012300 Dienstaufwendungen tariflich Beschäftigte: sonstige Zulagen , Zuschüsse (brutto), Leistungsentgelte	596,11	1.100,00	1.266,70	-166,70
54103.5022000 Aufwendungen für Beiträge zur Versorgungskasse: AG-Beitrag ZVK	848,40	1.600,00	1.643,98	-43,98
54103.5032000 Aufwendungen für Beiträge zur gesetzlichen SV: AG- Anteil SV-Beiträge Tarifl. Beschäftigt	4.902,29	10.900,00	9.624,74	1.275,26
54103.5041200 Aufwendungen für Beihilfen und Unterstützungsleistungen für Beschäftigte: Gesundheitsuntersuchungen	0,00	100,00	0,00	100,00
54104.5012100 Dienstaufwendungen Tariflich Beschäftigte: Gehalt (brutto)	3.911,95	9.100,00	10.998,78	-1.898,78
54104.5012200 Dienstaufwendungen Tariflich Beschäftigte: Sonderzahlungen (brutto)	215,01	500,00	603,36	-103,36
54104.5012300 Dienstaufwendungen tariflich Beschäftigte: sonstige Zulagen , Zuschüsse (brutto), Leistungsentgelte	99,35	200,00	279,68	-79,68
54104.5022000 Aufwendungen für Beiträge zur Versorgungskasse: AG-Beitrag ZVK	141,31	300,00	396,22	-96,22
54104.5032000 Aufwendungen für Beiträge zur gesetzlichen SV: AG- Anteil SV-Beiträge Tarifl. Beschäftigt	817,11	1.900,00	2.319,76	-419,76
54104.5041200 Aufwendungen für Beihilfen und Unterstützungsleistungen für Beschäftigte: Gesundheitsuntersuchungen	0,00	100,00	0,00	100,00
55101.5012100 Dienstaufwendungen Tariflich Beschäftigte: Gehalt (brutto)	1.921,45	1.900,00	1.965,03	-65,03
55101.5012200 Dienstaufwendungen Tariflich Beschäftigte: Sonderzahlungen (brutto)	105,07	100,00	119,82	-19,82
55101.5012300 Dienstaufwendungen tariflich Beschäftigte: sonstige Zulagen , Zuschüsse (brutto), Leistungsentgelte	127,46	100,00	301,55	-201,55
55101.5022000 Aufwendungen für Beiträge zur Versorgungskasse: AG-Beitrag ZVK	71,20	100,00	79,84	20,16
55101.5032000 Aufwendungen für Beiträge zur gesetzlichen SV: AG- Anteil SV-Beiträge Tarifl. Beschäftigt	417,37	400,00	465,25	-65,25
55201.5012100 Dienstaufwendungen Tariflich Beschäftigte: Gehalt (brutto)	960,91	1.000,00	982,65	17,35
55201.5012200 Dienstaufwendungen Tariflich Beschäftigte: Sonderzahlungen (brutto)	52,54	100,00	59,91	40,09
55201.5012300 Dienstaufwendungen tariflich Beschäftigte: sonstige Zulagen , Zuschüsse (brutto), Leistungsentgelte	63,74	100,00	150,78	-50,78
55201.5022000 Aufwendungen für Beiträge zur Versorgungskasse: AG-Beitrag ZVK	35,70	100,00	40,05	59,95
55201.5032000 Aufwendungen für Beiträge zur gesetzlichen SV: AG- Anteil SV-Beiträge Tarifl. Beschäftigt	208,81	200,00	232,50	-32,50
55301.5012100 Dienstaufwendungen Tariflich Beschäftigte: Gehalt (brutto)	30.698,90	38.100,00	31.458,67	6.641,33
55301.5012200 Dienstaufwendungen Tariflich Beschäftigte: Sonderzahlungen (brutto)	1.708,26	2.900,00	1.749,26	1.150,74
55301.5012300 Dienstaufwendungen tariflich Beschäftigte: sonstige Zulagen , Zuschüsse (brutto), Leistungsentgelte	743,33	900,00	683,77	216,23
55301.5022000 Aufwendungen für Beiträge zur Versorgungskasse: AG-Beitrag ZVK	1.064,39	1.400,00	1.092,03	307,97
55301.5032000 Aufwendungen für Beiträge zur gesetzlichen SV: AG- Anteil SV-Beiträge Tarifl. Beschäftigt	6.400,46	8.200,00	6.610,23	1.589,77
55301.5041200 Aufwendungen für Beihilfen und Unterstützungsleistungen für Beschäftigte: Gesundheitsuntersuchungen	0,00	200,00	0,00	200,00
55301.5081000 Zuführung zu Rückstellungen für nicht genommenen Urlaub, gleistete Überstunden, Gleitzeitüberhänge	47,44	0,00	57,31	-57,31
56101.5012100 Dienstaufwendungen Tariflich Beschäftigte: Gehalt (brutto)	3.843,14	3.800,00	3.930,31	-130,31
56101.5012200 Dienstaufwendungen Tariflich Beschäftigte: Sonderzahlungen (brutto)	210,14	200,00	239,64	-39,64
56101.5012300 Dienstaufwendungen tariflich Beschäftigte: sonstige Zulagen , Zuschüsse (brutto), Leistungsentgelte	254,94	100,00	603,10	-503,10
56101.5022000 Aufwendungen für Beiträge zur Versorgungskasse: AG-Beitrag ZVK	142,54	200,00	159,75	40,25
56101.5032000 Aufwendungen für Beiträge zur gesetzlichen SV: AG- Anteil SV-Beiträge Tarifl. Beschäftigt	834,93	800,00	930,65	-130,65
56102.5012100 Dienstaufwendungen Tariflich Beschäftigte: Gehalt (brutto)	27.861,69	30.600,00	28.493,66	2.106,34
56102.5012200 Dienstaufwendungen Tariflich Beschäftigte: Sonderzahlungen (brutto)	1.523,54	1.700,00	1.737,42	-37,42

Ertrags- und Aufwandsarten	Ergebnis	Fortgeschriebener Ansatz	Ergebnis	Vergleich fortgeschr. Ansatz / Ergebnis
	2014	2015	2015	2015
	1	2	3	4
56102.5012300 Dienstaufwendungen tariflich Beschäftigte: sonstige Zulagen , Zuschüsse (brutto), Leistungsentgelte	1.848,18	600,00	4.372,47	-3.772,47
56102.5022000 Aufwendungen für Beiträge zur Versorgungskasse: AG-Beitrag ZVK	1.032,29	1.000,00	1.157,57	-157,57
56102.5032000 Aufwendungen für Beiträge zur gesetzlichen SV: AG-Anteil SV-Beiträge Tarifl. Beschäftig	6.053,55	6.500,00	6.745,91	-245,91
56102.5041200 Aufwendungen für Beihilfen und Unterstützungsleistungen für Beschäftigte: Gesundheitsuntersuchungen	0,00	100,00	0,00	100,00
57501.5011100 Dienstaufwendungen Beamte: Gehalt (brutto)	474,34	500,00	497,77	2,23
57501.5011300 Dienstaufwendungen Beamte: sonstige Zulagen, Zuschüsse (brutto)	0,00	100,00	0,00	100,00
57501.5012100 Dienstaufwendungen Tariflich Beschäftigte: Gehalt (brutto)	31.332,96	29.000,00	31.822,56	-2.822,56
57501.5012200 Dienstaufwendungen Tariflich Beschäftigte: Sonderzahlungen (brutto)	1.310,84	1.700,00	1.333,37	366,63
57501.5012300 Dienstaufwendungen tariflich Beschäftigte: sonstige Zulagen , Zuschüsse (brutto), Leistungsentgelte	668,12	600,00	497,48	102,52
57501.5021000 Aufwendungen für Beiträge zur Versorgungskasse: Versorgungskasse (Beamte)	285,60	400,00	479,29	-79,29
57501.5022000 Aufwendungen für Beiträge zur Versorgungskasse: AG-Beitrag ZVK	811,70	800,00	833,16	-33,16
57501.5032000 Aufwendungen für Beiträge zur gesetzlichen SV: AG-Anteil SV-Beiträge Tarifl. Beschäftig	7.067,42	6.500,00	7.143,94	-643,94
57501.5041100 Aufwendungen für Beihilfen und Unterstützungsleistungen für Beschäftigte : Beihilfe-Umlage (Beamte)	18,00	100,00	0,00	100,00
57501.5041200 Aufwendungen für Beihilfen und Unterstützungsleistungen für Beschäftigte: Gesundheitsuntersuchungen	0,00	100,00	0,00	100,00
12. Versorgungsaufwendungen	0,00	0,00	0,00	0,00
13. Aufwendungen für Sach- und Dienstleistungen	1.921.223,01	2.171.759,59	1.890.345,75	281.413,84
11101.5261200 Besondere Aufwendungen für Beschäftigte: Aus- u. Fortbildung	395,81	500,00	295,00	205,00
11101.5261300 Besondere Aufwendungen für Beschäftigte: sonstige Aufwendungen	0,00	100,00	0,00	100,00
11101.5271200 Besondere Verwaltungs- u. Betriebsaufwendungen: Aufwendungen für Repräsentationen, Ehrungen, Pflege partnerschaftlicher Beziehungen	12.108,63	13.000,00	9.520,09	3.479,91
11102.5222500 Aufwendungen für Unterhaltung von Geräten, Ausrüstung, Ausrüstungsgegenständen: Wartung u. Pflege Software u. techn Anlagen	0,00	2.000,00	151,77	1.848,23
11102.5261200 Besondere Aufwendungen für Beschäftigte: Aus- u. Fortbildung	1.531,80	2.100,00	3.892,42	-1.792,42
11102.5261300 Besondere Aufwendungen für Beschäftigte: sonstige Aufwendungen	2.252,56	3.600,00	2.771,90	828,10
11102.5271300 Besondere Verwaltungs- u. Betriebsaufwendungen: Aufwendungen für Informationsmaterial	17.033,55	10.000,00	570,58	9.429,42
11102.5291100 Aufwendungen für sonstige Dienstleistungen: Mitgliedsbeiträge	36.994,16	37.600,00	37.473,09	126,91
11102.5291200 Aufwendungen für sonstige Dienstleistungen: sonstige Aufwendungen für sonstige Dienstleistungen	14.618,91	20.000,00	19.647,39	352,61
11102.5291300 Aufwendungen für sonstige Dienstleistungen: Personalabrechnungen Hohen Neuendorf	15.835,86	18.000,00	15.805,17	2.194,83
11102.5291500 Aufwendungen für sonstige Dienstleistungen: Datenschutz	2.674,03	4.000,00	853,60	3.146,40
11102.5291600 Aufwendungen für sonstige Dienstleistungen: Betriebsarzt	2.222,40	2.500,00	2.645,04	-145,04
11103.5222100 Aufwendungen für Unterhaltung von Geräten, Ausstattungen, Ausrüstungsgegenständen: BGA	49,95	0,00	0,00	0,00
11103.5222500 Aufwendungen für Unterhaltung von Geräten, Ausrüstung, Ausrüstungsgegenständen: Wartung u. Pflege Software u. techn Anlagen	48.845,97	60.000,00	55.427,02	4.572,98
11103.5261200 Besondere Aufwendungen für Beschäftigte: Aus- u. Fortbildung	1.410,15	2.400,00	0,00	2.400,00
11103.5261300 Besondere Aufwendungen für Beschäftigte: sonstige Aufwendungen	34,90	100,00	34,00	66,00
11103.5271700 Aufwendungen für besondere Verwaltungs- und Betriebsauf- wendungen: Sonstiges	906,21	1.000,00	1.260,01	-260,01
11103.5271800 Besondere Verwaltungs- u. Betriebsaufwendungen: sonstige Aufwendungen	1.350,00	200,00	0,00	200,00
11103.5291800 Aufwendungen für sonstige Dienstleistungen: Datensupport & GIS Allgemeine Einrichtungen	39.956,63	85.043,37	59.449,33	25.594,04

Ertrags- und Aufwandsarten	Ergebnis	Fortgeschriebener Ansatz	Ergebnis	Vergleich fortgeschr. Ansatz / Ergebnis
	2014	2015	2015	2015
	1	2	3	4
11103.5291802 Aufwendungen für GDI Projekt	23.666,72	70.000,00	0,00	70.000,00
11104.5211200 Aufwendungen für Unterhaltung von Grundstücken	2.539,24	425,19	425,19	3.074,81
11104.5211500 Havarieaufwendungen Grundstücke	0,00	0,00	524,79	-524,79
11104.5212000 Zuführung Rückstellung unterlassene Instandhaltung	0,00	100.185,50	115.727,10	-115.727,10
11104.5221000 Aufwendungen: Unterhaltung des sonstigen unbeweglichen Vermögens	24.568,22	6.889,31	6.889,31	97.110,69
11104.5222100 Aufwendungen für Unterhaltung von Geräten, Ausstattungen, Ausrüstungsgegenständen: BGA	0,00	100,00	0,00	100,00
11104.5241101 Aufwendungen: Bewirtschaftung Gebäude & bauliche Anlagen: Wasser, Abwasser inc. Zählermieten	36,46	1.500,00	204,00	1.296,00
11104.5241102 Aufwendungen: Bewirtschaftung Gebäude & bauliche Anlagen. Müllentsorgung	194,00	300,00	0,00	300,00
11104.5241104 Aufwendungen: Bewirtschaftung Gebäude & bauliche Anlagen: Elektroenergie (Strom incl. zählermieten)	0,00	100,00	0,00	100,00
11104.5241107 Aufwendungen: Bewirtschaftung Gebäude & bauliche Anlagen: Versicherungen	244,19	300,00	337,01	-37,01
11104.5241109 Aufwendungen: Bewirtschaftung Gebäude & bauliche Anlagen: Grundsteuer	1.342,07	1.400,00	1.398,98	1,02
11104.5261100 Besondere Aufwendungen für Beschäftigte: Dienst- u. Schutzkleidung	1.086,11	1.000,00	694,40	305,60
11104.5261200 Besondere Aufwendungen für Beschäftigte: Aus- u. Fortbildung	1.815,71	2.500,00	824,55	1.675,45
11104.5261300 Besondere Aufwendungen für Beschäftigte: sonstige Aufwendungen	47,00	100,00	25,50	74,50
11104.5271800 Besondere Verwaltungs- u. Betriebsaufwendungen: sonstige Aufwendungen (Verfahrenskosten VU)	7.281,86	0,00	0,00	0,00
11104.5291200 Aufwendungen für sonstige Dienstleistungen: sonstige Aufwendungen für sonstige Dienstleistungen	1.869,25	1.000,00	550,35	449,65
11105.5211100 Aufwendungen für Unterhaltung Gebäude & Aufbauten	12.589,45	13.115,63	13.262,74	57.237,26
11105.5211200 Aufwendungen für Unterhaltung des Grundstücks	-330,72	1.500,00	457,99	1.042,01
11105.5211300 Aufwendungen für Unterhaltung von Betriebsvorrichtungen	0,00	100,00	0,00	100,00
11105.5211500 Havarieaufwendungen Grundstücke	0,00	0,00	521,74	-521,74
11105.5212000 Zuführung Rückstellung unterlassene Instandhaltung	55.000,00	87.384,37	87.384,37	-87.384,37
11105.5213000 Inanspruchnahme Rückstellungen unterlassende Instandhaltung	0,00	-55.000,00	-55.000,00	55.000,00
11105.5222100 Aufwendungen für Unterhaltung von Geräten, Ausstattungen, Ausrüstungsgegenständen: BGA	384,69	500,00	485,44	14,56
11105.5241101 Aufwendungen: Bewirtschaftung Gebäude & bauliche Anlagen: Wasser, Abwasser inc. Zählermieten	1.712,36	3.000,00	1.471,15	1.528,85
11105.5241102 Aufwendungen: Bewirtschaftung Gebäude & bauliche Anlagen. Müllentsorgung	1.185,66	2.000,00	665,74	1.334,26
11105.5241103 Aufwendungen: Bewirtschaftung Gebäude & bauliche Anlagen: Heizung, Schornsteinfeger	8.582,34	15.000,00	9.745,66	5.254,34
11105.5241104 Aufwendungen: Bewirtschaftung Gebäude & bauliche Anlagen: Elektroenergie (Strom incl. zählermieten)	16.611,36	17.000,00	15.793,37	1.206,63
11105.5241105 Aufwendungen: Bewirtschaftung Gebäude & bauliche Anlagen: Materialaufwendungen Glühlampen, Leuchtstäbe, Schmutzmatten usw.)	2.368,15	3.000,00	2.673,96	326,04
11105.5241106 Aufwendungen: Bewirtschaftung Gebäude & bauliche Anlagen: Reinigungsleistungen	13.850,16	15.000,00	10.369,55	4.630,45
11105.5241107 Aufwendungen: Bewirtschaftung Gebäude & bauliche Anlagen: Versicherungen	900,68	1.000,00	1.048,00	-48,00
11105.5241108 Aufwendungen: Bewirtschaftung Gebäude & bauliche Anlagen: Alarmanlage	691,65	900,00	2.018,71	-1.118,71
11105.5241111 Aufwendungen Bewirtschaftung Gebäude & bauliche Anlagen: sonst. Bewirtschaftungskosten	0,00	300,00	0,00	300,00
11105.5241112 Betankung von Gerätschaften	0,00	0,00	37,90	-37,90
11105.5271700 Aufwendungen für besondere Verwaltungs- und Betriebsaufwendungen: Sonstiges	504,83	500,00	641,22	-141,22
11105.5291200 Aufwendungen für sonstige Dienstleistungen: sonstige Aufwendungen für sonstige Dienstleistungen	4.792,39	4.700,00	3.098,67	1.601,33
11105.5291700 Auszahlungen für sonstige Dienstleistungen: Sicherheitsfachkraft	226,44	300,00	226,44	73,56
11106.5222100 Aufwendungen für Unterhaltung von Geräten, Ausstattungen, Ausrüstungsgegenständen: BGA	273,09	800,00	479,66	320,34
11106.5222500 Aufwendungen für Unterhaltung von Geräten, Ausrüstung, Ausrüstungsgegenständen: Wartung u. Pflege Software u. techn Anlagen	5.297,57	6.000,00	4.384,85	1.615,15

Ertrags- und Aufwandsarten	Ergebnis	Fortgeschriebener Ansatz	Ergebnis	Vergleich fortgeschr. Ansatz / Ergebnis
	2014	2015	2015	2015
	1	2	3	4
11106.5251100 Aufwendungen für die Haltung von Fahrzeugen: Treibstoff (Benzin, Gas o.ä.)	1.947,08	2.000,00	2.134,18	-134,18
11106.5251200 Aufwendungen für Haltung von Fahrzeugen: Versicherung	1.462,63	1.600,00	1.541,13	58,87
11106.5251300 Aufwendungen für Haltung von Fahrzeugen: Kfz- Steuern	199,02	300,00	225,84	74,16
11106.5251400 Aufwendungen für Haltung von Fahrzeugen: Reparaturen/ Instandsetzung	1.041,56	400,00	1.044,85	-644,85
11106.5251500 Aufwendungen für Haltung von Fahrzeugen: Pflege-, Inspektion-, u. Wartungsaufwendungen	732,60	700,00	0,00	700,00
11106.5251600 Aufwendungen für Haltung von Fahrzeugen: TÜV- Gebühren	171,15	200,00	103,83	96,17
11106.5251700 Aufwendungen für Haltung von Fahrzeugen: Ersatz- u. Zusatzteile ohne Reparatur (Reifen etc.)	781,75	800,00	123,61	676,39
11106.5251800 Aufwendungen für Haltung von Fahrzeugen: sonstige Unterhaltungskosten (Öle, Frostschutzmittel)	0,00	100,00	0,00	100,00
11106.5251900 Aufwendungen Haltung von Fahrzeugen: sonstige Kfz- Kosten	30,50	100,00	19,50	80,50
11106.5271700 Aufwendungen für besondere Verwaltungs- und Betriebsauf- wendungen: Sonstiges	0,00	100,00	2,50	97,50
11107.5211100 Aufwendungen für Unterhaltung Gebäude & Aufbauten	0,00	500,00	333,20	166,80
11111.5261200 Besondere Aufwendungen für Beschäftigte: Aus- u. Fortbildung	873,50	2.100,00	2.493,75	-393,75
11111.5261300 Besondere Aufwendungen für Beschäftigte: sonstige Aufwendungen	83,40	100,00	731,00	-631,00
11112.5261200 Besondere Aufwendungen für Beschäftigte: Aus- u. Fortbildung	0,00	200,00	139,00	61,00
11112.5261300 Besondere Aufwendungen für Beschäftigte: sonstige Aufwendungen	14,75	100,00	8,50	91,50
11121.5221000 Aufwendungen: Unterhaltung des sonstigen unbeweglichen Vermögens	32,22	0,00	0,00	0,00
11121.5222100 Aufwendungen für Unterhaltung von Geräten, Ausstattungen, Ausrüstungsgegenständen: BGA	8.719,97	9.000,00	4.784,66	4.215,34
11121.5222500 Aufwendungen für Unterhaltung von Geräten, Ausrüstung, Ausrüstungsgegenständen: Wartung u. Pflege Software u. techn Anlagen	-524,89	1.000,00	347,78	652,22
11121.5241112 Betankung von Gerätschaften	3.199,76	3.500,00	3.239,84	260,16
11121.5251100 Aufwendungen für die Haltung von Fahrzeugen: Treibstoff (Benzin, Gas o.ä.)	9.289,36	9.800,00	6.907,54	2.892,46
11121.5251200 Aufwendungen für Haltung von Fahrzeugen: Versicherung	3.047,19	5.000,00	2.657,77	2.342,23
11121.5251300 Aufwendungen für Haltung von Fahrzeugen: Kfz- Steuern	1.630,95	2.000,00	1.907,37	92,63
11121.5251400 Aufwendungen für Haltung von Fahrzeugen: Reparaturen/ Instandsetzung	12.076,74	9.000,00	14.250,85	-5.250,85
11121.5251500 Aufwendungen für Haltung von Fahrzeugen: Pflege-, Inspektion-, u. Wartungsaufwendungen	13,68	500,00	2.104,50	-1.604,50
11121.5251600 Aufwendungen für Haltung von Fahrzeugen: TÜV- Gebühren	485,08	600,00	1.107,61	-507,61
11121.5251700 Aufwendungen für Haltung von Fahrzeugen: Ersatz- u. Zusatzteile ohne Reparatur (Reifen etc.)	712,83	2.500,00	1.977,73	522,27
11121.5251800 Aufwendungen für Haltung von Fahrzeugen: sonstige Unterhaltungskosten (Öle, Frostschutzmittel)	159,46	500,00	65,91	434,09
11121.5251900 Aufwendungen Haltung von Fahrzeugen: sonstige Kfz- Kosten	494,52	100,00	17,10	82,90
11121.5261100 Besondere Aufwendungen für Beschäftigte: Dienst- u. Schutzkleidung	1.868,74	3.000,00	1.767,42	1.232,58
11121.5261200 Besondere Aufwendungen für Beschäftigte: Aus- u. Fortbildung	615,10	1.400,00	270,75	1.129,25
11121.5261300 Besondere Aufwendungen für Beschäftigte: sonstige Aufwendungen	51,90	100,00	42,50	57,50
11121.5271700 Aufwendungen für besondere Verwaltungs- und Betriebsauf- wendungen: Sonstiges	1.815,49	1.500,00	1.143,91	356,09
11122.5211200 Aufwendungen für Unterhaltung von Grundstücken	0,00	200,00	506,94	-306,94
11123.5211100 Aufwendungen für Unterhaltung Aufbauten Gebäude	13.548,84	4.241,90	4.241,90	4.758,10
11123.5211200 Aufwendungen für Unterhaltung von Grundstücken	0,00	500,00	0,00	500,00
11123.5212000 Zuführung Rückstellung unterlassene Instandhaltung	0,00	4.758,10	4.758,10	-4.758,10
11123.5241101 Aufwendungen: Bewirtschaftung Gebäude & bauliche Anlagen: Wasser, Abwasser inc. Zählermieten	897,26	2.000,00	808,50	1.191,50
11123.5241102 Aufwendungen: Bewirtschaftung Gebäude & bauliche Anlagen. Müllentsorgung	0,00	200,00	0,00	200,00

Ertrags- und Aufwandsarten	Ergebnis	Fortgeschriebener Ansatz	Ergebnis	Vergleich fortgeschr. Ansatz / Ergebnis
	2014	2015	2015	2015
	1	2	3	4
11123.5241103 Aufwendungen: Bewirtschaftung Gebäude & bauliche Anlagen: Heizung, Schornsteinfeger	4.889,71	5.500,00	73,52	5.426,48
11123.5241104 Aufwendungen: Bewirtschaftung Gebäude & bauliche Anlagen: Elektroenergie (Strom incl. zählermieten)	2.204,19	2.500,00	2.074,26	425,74
11123.5241105 Aufwendungen: Bewirtschaftung Gebäude & bauliche Anlagen: Materialaufwendungen Glühlampen, Leuchtstäbe, Schmutzmatten usw.)	54,79	100,00	5,85	94,15
11123.5241106 Aufwendungen: Bewirtschaftung Gebäude & bauliche Anlagen: Reinigungsleistungen	2.750,77	3.200,00	1.383,77	1.816,23
11123.5241107 Aufwendungen: Bewirtschaftung Gebäude & bauliche Anlagen: Versicherungen	1.472,81	1.700,00	1.599,03	100,97
11123.5241108 Aufwendungen: Bewirtschaftung Gebäude & bauliche Anlagen: Alarmanlage	5.337,40	1.000,00	1.766,13	-766,13
11123.5271700 Aufwendungen für besondere Verwaltungs- und Betriebsaufwendungen: Sonstiges	535,78	100,00	0,00	100,00
11123.5291700 Auszahlungen für sonstige Dienstleistungen: Sicherheitsfachkraft	226,44	300,00	226,44	73,56
12101.5222500 Aufwendungen für Unterhaltung von Geräten, Ausrüstung, Ausrüstungsgegenständen: Wartung u. Pflege Software u. techn Anlagen	1.805,65	1.000,00	0,00	1.000,00
12101.5261200 Besondere Aufwendungen für Beschäftigte: Aus- u. Fortbildung	665,62	0,00	0,00	0,00
12201.5222500 Aufwendungen für Unterhaltung von Geräten, Ausrüstung, Ausrüstungsgegenständen: Wartung u. Pflege Software u. techn Anlagen	0,00	200,00	0,00	200,00
12201.5261100 Besondere Aufwendungen für Beschäftigte: Dienst- u. Schutzkleidung	104,84	100,00	0,00	100,00
12201.5261200 Besondere Aufwendungen für Beschäftigte: Aus- u. Fortbildung	1.409,30	800,00	1.560,12	-760,12
12201.5261300 Besondere Aufwendungen für Beschäftigte: sonstige Aufwendungen	17,00	100,00	8,50	91,50
12202.5222500 Aufwendungen für Unterhaltung von Geräten, Ausrüstung, Ausrüstungsgegenständen: Wartung u. Pflege Software u. techn Anlagen	0,00	1.000,00	0,00	1.000,00
12202.5261200 Besondere Aufwendungen für Beschäftigte: Aus- u. Fortbildung	0,00	200,00	862,63	-662,63
12202.5261300 Besondere Aufwendungen für Beschäftigte: sonstige Aufwendungen	8,50	100,00	8,50	91,50
12204.5261200 Besondere Aufwendungen für Beschäftigte: Aus- u. Fortbildung	80,00	400,00	320,00	80,00
12204.5291100 Aufwendungen für sonstige Dienstleistungen: Mitgliedsbeiträge	113,00	100,00	164,00	-64,00
12205.5291400 Aufwendungen für sonstige Dienstleistungen: EMA & Standesamt Hohen Neuendorf	88.158,37	95.000,00	93.423,05	1.576,95
12601.5222100 Aufwendungen für Unterhaltung von Geräten, Ausstattungen, Ausrüstungsgegenständen: BGA	1.949,73	2.500,00	1.857,72	642,28
12601.5222200 Aufwendungen für Unterhaltung von Geräten, Ausstattungen, Ausrüstungsgegenständen: Maschinen	992,41	1.500,00	704,26	795,74
12601.5222500 Aufwendungen für Unterhaltung von Geräten, Ausrüstung, Ausrüstungsgegenständen: Wartung u. Pflege Software u. techn Anlagen	1.386,39	3.500,00	3.505,31	-5,31
12601.5241104 Aufwendungen: Bewirtschaftung Gebäude & bauliche Anlagen: Elektroenergie (Strom incl. zählermieten)	206,47	100,00	80,81	19,19
12601.5241112 Betankung von Gerätschaften	769,11	1.800,00	543,58	1.256,42
12601.5251100 Aufwendungen für die Haltung von Fahrzeugen: Treibstoff (Benzin, Gas o.ä.)	4.171,09	4.500,00	3.032,84	1.467,16
12601.5251200 Aufwendungen für Haltung von Fahrzeugen: Versicherung	1.870,43	2.000,00	1.969,48	30,52
12601.5251400 Aufwendungen für Haltung von Fahrzeugen: Reparaturen/ Instandsetzung	5.779,18	3.500,00	2.905,11	594,89
12601.5251500 Aufwendungen für Haltung von Fahrzeugen: Pflege-, Inspektion-, u. Wartungsaufwendungen	213,94	600,00	84,86	515,14
12601.5251600 Aufwendungen für Haltung von Fahrzeugen: TÜV-Gebühren	361,50	700,00	679,16	20,84
12601.5251700 Aufwendungen für Haltung von Fahrzeugen: Ersatz- u. Zusatzteile ohne Reparatur (Reifen etc.)	3.615,75	8.500,00	8.314,99	185,01
12601.5251800 Aufwendungen für Haltung von Fahrzeugen: sonstige Unterhaltungskosten (Öle, Frostschutzmittel)	493,88	500,00	424,43	75,57
12601.5251900 Aufwendungen Haltung von Fahrzeugen: sonstige Kfz-Kosten	47,08	1.500,00	832,23	667,77
12601.5261100 Besondere Aufwendungen für Beschäftigte: Dienst- u. Schutzkleidung	7.905,43	8.000,00	5.719,66	2.280,34

Ertrags- und Aufwandsarten	Ergebnis	Fortgeschriebener Ansatz	Ergebnis	Vergleich fortgeschr. Ansatz / Ergebnis
	2014	2015	2015	2015
	1	2	3	4
12601.5261200 Besondere Aufwendungen für Beschäftigte: Aus- u. Fortbildung	3.320,00	3.200,00	803,40	2.396,60
12601.5271200 Besondere Verwaltungs- u. Betriebsaufwendungen: Aufwendungen für Repräsentationen, Ehrungen, Pflege partnerschaftlicher Beziehungen	799,17	800,00	2.794,11	-1.994,11
12601.5271600 Besondere Verwaltungs- u. Betriebsaufwendungen: Löschmittel	1.424,42	1.500,00	1.498,97	1,03
12601.5271700 Aufwendungen für besondere Verwaltungs- und Betriebsaufwendungen: Sonstiges	1.500,61	5.000,00	1.978,31	3.021,69
12601.5271710 Besondere Verwaltungs- und Betriebsaufwendungen: Sachmittel	443,22	0,00	0,00	0,00
12601.5271900 Besondere Verwaltungs- und Betriebsaufwendungen: Speisung	1.360,65	1.400,00	1.583,94	-183,94
12601.5291100 Aufwendungen für sonstige Dienstleistungen: Mitgliedsbeiträge	450,00	600,00	435,00	165,00
12602.5211100 Aufwendungen für Unterhaltung Gebäude & Aufbauten	12.022,33	7.000,00	7.032,08	-32,08
12602.5211200 Aufwendungen für Unterhaltung von Grundstücken	767,63	500,00	0,00	500,00
12602.5241101 Aufwendungen: Bewirtschaftung Gebäude & bauliche Anlagen: Wasser, Abwasser inc. Zählermieten	1.485,48	1.000,00	423,19	576,81
12602.5241102 Aufwendungen: Bewirtschaftung Gebäude & bauliche Anlagen: Müllentsorgung	192,00	700,00	171,50	528,50
12602.5241103 Aufwendungen: Bewirtschaftung Gebäude & bauliche Anlagen: Heizung, Schornsteinfeger	4.367,29	7.500,00	4.602,13	2.897,87
12602.5241104 Aufwendungen: Bewirtschaftung Gebäude & bauliche Anlagen: Elektroenergie (Strom incl. zählermieten)	4.584,37	5.500,00	4.337,03	1.162,97
12602.5241105 Aufwendungen: Bewirtschaftung Gebäude & bauliche Anlagen: Materialaufwendungen Glühlampen, Leuchtstäbe, Schmutzmatten usw.)	67,01	100,00	0,00	100,00
12602.5241106 Aufwendungen: Bewirtschaftung Gebäude & bauliche Anlagen: Reinigungsleistungen	3.509,02	3.000,00	288,54	2.711,46
12602.5241107 Aufwendungen: Bewirtschaftung Gebäude & bauliche Anlagen: Versicherungen	171,22	200,00	212,22	-12,22
12602.5271700 Aufwendungen für besondere Verwaltungs- und Betriebsaufwendungen: Sonstiges	183,35	0,00	0,00	0,00
12602.5291200 Aufwendungen für sonstige Dienstleistungen: sonstige Aufwendungen für sonstige Dienstleistungen	3.805,25	3.500,00	2.974,39	525,61
12602.5291700 Auszahlungen für sonstige Dienstleistungen: Sicherheitsfachkraft	226,44	300,00	226,44	73,56
21101.5222100 Aufwendungen für Unterhaltung von Geräten, Ausstattungen, Ausrüstungsgegenständen: BGA	2.920,61	5.000,00	1.786,85	3.213,15
21101.5222500 Aufwendungen für Unterhaltung von Geräten, Ausrüstung, Ausrüstungsgegenständen: Wartung u. Pflege Software u. techn Anlagen	7.927,83	7.500,00	8.604,38	-1.104,38
21101.5241112 Betankung von Gerätschaften	211,68	300,00	0,00	300,00
21101.5261200 Besondere Aufwendungen für Beschäftigte: Aus- u. Fortbildung	0,00	100,00	0,00	100,00
21101.5261300 Besondere Aufwendungen für Beschäftigte: sonstige Aufwendungen	0,00	100,00	0,00	100,00
21101.5271700 Aufwendungen für besondere Verwaltungs- und Betriebsaufwendungen: Sonstiges	2.979,56	2.000,00	6.666,05	-4.666,05
21101.5271710 Besondere Verwaltungs- und Betriebsaufwendungen: Sachmittel	10.186,78	10.000,00	9.981,48	18,52
21101.5271730 Besondere Verwaltungs-u. Betriebsaufwendungen: Schwimmunterricht	11.422,66	11.500,00	12.835,83	-1.335,83
21101.5271900 Aufwendungen für besondere Verwaltungs- und Betriebsaufwendungen: Speisung	0,00	0,00	14,09	-14,09
21101.5272100 Aufwendungen für Ersatzbeschaffungen (Festwert) Bücher u. Zeitschriften der Bibliothek, Schulbücher	17.114,10	20.000,00	18.767,79	1.232,21
21101.5291100 Aufwendungen für sonstige Dienstleistungen: Mitgliedsbeiträge (FsJ)	1.816,78	2.800,00	2.780,80	19,20
21102.5211100 Aufwendungen für Unterhaltung Gebäude & Aufbauten	36.396,91	59.159,49	59.740,88	-34.740,88
21102.5211200 Aufwendungen für Unterhaltung von Grundstücken	2.731,31	4.000,00	3.380,67	619,33
21102.5212000 Zuführung Rückstellung unterlassene Instandhaltung	63.600,00	29.440,51	29.440,51	-29.440,51
21102.5213000 Inanspruchnahme von Rückstellungen für unterlassene Instandhaltung	0,00	-63.600,00	-63.600,00	63.600,00
21102.5222100 Aufwendungen für Unterhaltung von Geräten, Ausstattungen, Ausrüstungsgegenständen: BGA	1.568,97	800,00	1.750,53	-950,53
21102.5241101 Aufwendungen: Bewirtschaftung Gebäude & bauliche Anlagen: Wasser, Abwasser inc. Zählermieten	11.072,29	15.000,00	17.312,92	-2.312,92
21102.5241102 Aufwendungen: Bewirtschaftung Gebäude & bauliche Anlagen: Müllentsorgung	6.051,34	4.000,00	6.780,57	-2.780,57

Ertrags- und Aufwandsarten	Ergebnis	Fortgeschriebener	Ergebnis	Vergleich fortgeschr.
	2014	Ansatz	2015	Ansatz / Ergebnis
	1	2015	2015	2015
				4
21102.5241103 Aufwendungen: Bewirtschaftung Gebäude & bauliche Anlagen: Heizung, Schornsteinfeger	26.983,26	38.000,00	36.525,62	1.474,38
21102.5241104 Aufwendungen: Bewirtschaftung Gebäude & bauliche Anlagen: Elektroenergie (Strom incl. zählermieten)	24.673,14	28.200,00	23.430,26	4.769,74
21102.5241105 Aufwendungen: Bewirtschaftung Gebäude & bauliche Anlagen: Materialaufwendungen Glühlampen, Leuchtstäbe, Schmutzmatten usw.)	765,77	1.100,00	825,79	274,21
21102.5241106 Aufwendungen: Bewirtschaftung Gebäude & bauliche Anlagen: Reinigungsleistungen	84.732,99	60.000,00	73.955,76	-13.955,76
21102.5241107 Aufwendungen: Bewirtschaftung Gebäude & bauliche Anlagen: Versicherungen	2.538,23	3.000,00	3.086,10	-86,10
21102.5241108 Aufwendungen: Bewirtschaftung Gebäude & bauliche Anlagen: Alarmanlage	1.271,70	1.800,00	493,85	1.306,15
21102.5241111 Aufwendungen Bewirtschaftung Gebäude & bauliche Anlagen: sonst. Bewirtschaftungskosten	0,00	0,00	48,15	-48,15
21102.5241112 Betankung von Gerätschaften	181,56	200,00	251,02	-51,02
21102.5271700 Aufwendungen für besondere Verwaltungs- und Betriebsauf- wendungen: Sonstiges	3.765,47	4.000,00	3.327,62	672,38
21102.5291200 Aufwendungen für sonstige Dienstleistungen: sonstige Aufwendungen für sonstige Dienstleistungen	1.134,30	2.500,00	634,18	1.865,82
21102.5291700 Auszahlungen für sonstige Dienstleistungen: Sicherheitsfachkraft	226,44	200,00	226,44	-26,44
27201.5222100 Aufwendungen für Unterhaltung von Geräten, Ausstattungen, Ausrüstungsgegenständen: BGA	159,58	0,00	0,00	0,00
27201.5222500 Aufwendungen für Unterhaltung von Geräten, Ausrüstung, Ausrüstungsgegenständen: Wartung u. Pflege Software u. techn Anlagen	1.022,14	1.000,00	1.044,75	-44,75
27201.5261200 Besondere Aufwendungen für Beschäftigte: Aus- u. Fortbildung	0,00	100,00	0,00	100,00
27201.5261300 Besondere Aufwendungen für Beschäftigte: sonstige Aufwendungen	17,00	0,00	8,50	-8,50
27201.5271700 Aufwendungen für besondere Verwaltungs- und Betriebsauf- wendungen: Sonstiges	46,78	0,00	0,00	0,00
27201.5271710 Besondere Verwaltungs- und Betriebsaufwendungen: Sachmittel	0,00	100,00	0,00	100,00
27201.5272100 Aufwendungen für Ersatzbeschaffungen (Festwert) Bücher u. Zeitschriften der Bibliothek, Schulbücher	4.274,57	7.000,00	4.512,45	2.487,55
27201.5291100 Aufwendungen für sonstige Dienstleistungen: Mitgliedsbeiträge	106,48	100,00	117,13	-17,13
27202.5211100 Aufwendungen für Unterhaltung Gebäude & Aufbauten	6.806,01	1.083,05	1.083,05	5.216,95
27202.5211200 Aufwendungen für Unterhaltung von Grundstücken	132,74	500,00	0,00	500,00
27202.5212000 Zuführung Rückstellung unterlassene Instandhaltung	69.193,99	74.410,94	74.410,94	-74.410,94
27202.5213000 Inanspruchnahme von Rückstellungen für unterlassene Instandhaltung	0,00	-69.193,99	-69.193,99	69.193,99
27202.5241101 Aufwendungen: Bewirtschaftung Gebäude & bauliche Anlagen: Wasser, Abwasser inc. Zählermieten	348,30	600,00	323,77	276,23
27202.5241102 Aufwendungen: Bewirtschaftung Gebäude & bauliche Anlagen: Müllentsorgung	461,26	300,00	834,72	-534,72
27202.5241103 Aufwendungen: Bewirtschaftung Gebäude & bauliche Anlagen: Heizung, Schornsteinfeger	3.429,00	5.000,00	4.285,54	714,46
27202.5241104 Aufwendungen: Bewirtschaftung Gebäude & bauliche Anlagen: Elektroenergie (Strom incl. zählermieten)	1.221,43	1.400,00	1.157,00	243,00
27202.5241105 Aufwendungen: Bewirtschaftung Gebäude & bauliche Anlagen: Materialaufwendungen Glühlampen, Leuchtstäbe, Schmutzmatten usw.)	0,00	100,00	0,00	100,00
27202.5241106 Aufwendungen: Bewirtschaftung Gebäude & bauliche Anlagen: Reinigungsleistungen	4.818,54	2.500,00	651,84	1.848,16
27202.5241107 Aufwendungen: Bewirtschaftung Gebäude & bauliche Anlagen: Versicherungen	109,08	200,00	164,75	35,25
27202.5241112 Betankung von Gerätschaften	40,47	0,00	0,00	0,00
27202.5291200 Aufwendungen für sonstige Dienstleistungen: sonstige Aufwendungen für sonstige Dienstleistungen	1.366,90	1.400,00	1.256,40	143,60
27202.5291700 Auszahlungen für sonstige Dienstleistungen: Sicherheitsfachkraft	226,44	200,00	226,44	-26,44
28121.5241102 Aufwendungen: Bewirtschaftung Gebäude & bauliche Anlagen: Müllentsorgung	65,31	100,00	0,00	100,00
28121.5271500 Besondere Verwaltungs- u. Betriebsaufwendungen: Ausstellungen u. kulturelle Veranstaltungen, Heimaffeste	9.123,55	21.116,22	20.788,12	328,10
28122.5261200 Besondere Aufwendungen für Beschäftigte: Aus- u. Fortbildung	0,00	100,00	0,00	100,00

Ertrags- und Aufwandsarten	Ergebnis	Fortgeschriebener Ansatz	Ergebnis	Vergleich fortgeschr. Ansatz / Ergebnis
	2014	2015	2015	2015
	1	2	3	4
28122.5261300 Besondere Aufwendungen für Beschäftigte: sonstige Aufwendungen	0,00	100,00	0,00	100,00
36101.5261200 Besondere Aufwendungen für Beschäftigte: Aus- u. Fortbildung	0,00	100,00	0,00	100,00
36511.5222100 Aufwendungen für Unterhaltung von Geräten, Ausstattungen, Ausrüstungsgegenständen: BGA	1.072,20	1.000,00	1.412,13	-412,13
36511.5222500 Aufwendungen für Unterhaltung von Geräten, Ausrüstung, Ausrüstungsgegenständen: Wartung u. Pflege Software u. techn Anlagen	193,94	200,00	0,00	200,00
36511.5261200 Besondere Aufwendungen für Beschäftigte: Aus- u. Fortbildung	3.195,52	3.300,00	343,54	2.956,46
36511.5261300 Besondere Aufwendungen für Beschäftigte: sonstige Aufwendungen	161,50	0,00	8,50	-8,50
36511.5271700 Aufwendungen für besondere Verwaltungs- und Betriebsauf- wendungen: Sonstiges	4.525,21	3.500,00	4.835,93	-1.335,93
36511.5271710 Besondere Verwaltungs- und Betriebsaufwendungen: Sachmittel	3.355,41	2.400,00	3.015,45	-615,45
36511.5271720 Besondere Verwaltungs- u. Betriebsaufwendungen: Schulausflüge u. Fahrten	0,00	0,00	17,40	-17,40
36511.5271900 Besondere Verwaltungs- und Betriebsaufwendungen: Speisung	25.930,28	29.000,00	28.610,35	389,65
36512.5222100 Aufwendungen für Unterhaltung von Geräten, Ausstattungen, Ausrüstungsgegenständen: BGA	231,86	500,00	1.419,47	-919,47
36512.5222500 Aufwendungen für Unterhaltung von Geräten, Ausrüstung, Ausrüstungsgegenständen: Wartung u. Pflege Software u. techn Anlagen	233,22	300,00	214,18	85,82
36512.5261200 Besondere Aufwendungen für Beschäftigte: Aus- u. Fortbildung	805,09	2.200,00	2.393,52	-193,52
36512.5261300 Besondere Aufwendungen für Beschäftigte: sonstige Aufwendungen	138,50	100,00	44,50	55,50
36512.5271700 Aufwendungen für besondere Verwaltungs- und Betriebsauf- wendungen: Sonstiges	3.088,52	3.100,00	3.873,41	-773,41
36512.5271710 Besondere Verwaltungs- und Betriebsaufwendungen: Sachmittel	1.440,82	1.500,00	1.863,15	-363,15
36512.5271900 Besondere Verwaltungs- und Betriebsaufwendungen: Speisung	17.240,26	19.000,00	17.561,34	1.438,66
36513.5222100 Aufwendungen für Unterhaltung von Geräten, Ausstattungen, Ausrüstungsgegenständen: BGA	299,73	300,00	812,51	-512,51
36513.5222500 Aufwendungen für Unterhaltung von Geräten, Ausrüstung, Ausrüstungsgegenständen: Wartung u. Pflege Software u. techn Anlagen	124,93	100,00	199,90	-99,90
36513.5261200 Besondere Aufwendungen für Beschäftigte: Aus- u. Fortbildung	740,78	2.000,00	1.259,77	740,23
36513.5261300 Besondere Aufwendungen für Beschäftigte: sonstige Aufwendungen	157,00	0,00	21,50	-21,50
36513.5271700 Aufwendungen für besondere Verwaltungs- und Betriebsauf- wendungen: Sonstiges	3.048,96	3.100,00	3.728,79	-628,79
36513.5271710 Besondere Verwaltungs- und Betriebsaufwendungen: Sachmittel	1.289,39	1.500,00	1.649,28	-149,28
36513.5271900 Besondere Verwaltungs- und Betriebsaufwendungen: Speisung	15.281,64	18.000,00	19.551,76	-1.551,76
36521.5211100 Aufwendungen für Unterhaltung Gebäude & Aufbauten	18.699,90	10.130,35	10.130,35	6.869,65
36521.5211200 Aufwendungen für Unterhaltung von Grundstücken	1.324,27	1.800,00	1.282,57	517,43
36521.5212000 Zuführung zu Rückstellungen für unterlassene Instandhaltung	0,00	6.869,65	6.869,65	-6.869,65
36521.5222100 Aufwendungen für Unterhaltung von Geräten, Ausstattungen, Ausrüstungsgegenständen: BGA	657,57	400,00	370,29	29,71
36521.5241101 Aufwendungen: Bewirtschaftung Gebäude & bauliche Anlagen: Wasser, Abwasser inc. Zählermieten	4.452,09	5.600,00	4.470,33	1.129,67
36521.5241102 Aufwendungen: Bewirtschaftung Gebäude & bauliche Anlagen: Müllentsorgung	2.540,71	1.500,00	3.309,90	-1.809,90
36521.5241103 Aufwendungen: Bewirtschaftung Gebäude & bauliche Anlagen: Heizung, Schornsteinfeger	10.334,87	12.000,00	10.597,65	1.402,35
36521.5241104 Aufwendungen: Bewirtschaftung Gebäude & bauliche Anlagen: Elektroenergie (Strom incl. zählermieten	7.107,50	8.500,00	6.679,48	1.820,52
36521.5241105 Aufwendungen: Bewirtschaftung Gebäude & bauliche Anlagen: Materialaufwendungen Glühlampen, Leuchtstäbe, Schmutzmatten usw.)	616,52	900,00	568,85	331,15
36521.5241106 Aufwendungen: Bewirtschaftung Gebäude & bauliche Anlagen: Reinigungsleistungen	2.108,53	4.500,00	5.563,43	-1.063,43
36521.5241107 Aufwendungen: Bewirtschaftung Gebäude & bauliche Anlagen: Versicherungen	399,69	500,00	484,20	15,80

Ertrags- und Aufwandsarten	Ergebnis	Fortgeschriebener Ansatz	Ergebnis	Vergleich fortgeschr. Ansatz / Ergebnis
	2014	2015	2015	2015
	1	2	3	4
36521.5241108 Aufwendungen: Bewirtschaftung Gebäude & bauliche Anlagen: Alarmanlage	2.256,20	1.000,00	1.459,48	-459,48
36521.5241111 Aufwendungen Bewirtschaftung Gebäude & bauliche Anlagen: sonst. Bewirtschaftungskosten	0,00	100,00	0,00	100,00
36521.5241112 Betankung von Gerätschaften	41,29	100,00	67,54	32,46
36521.5271700 Aufwendungen für besondere Verwaltungs- und Betriebsaufwendungen: Sonstiges	308,03	0,00	43,38	-43,38
36521.5291200 Aufwendungen für sonstige Dienstleistungen: sonstige Aufwendungen für sonstige Dienstleistungen	2.461,92	2.500,00	2.290,19	209,81
36521.5291700 Auszahlungen für sonstige Dienstleistungen: Sicherheitsfachkraft	226,44	200,00	226,44	-26,44
36522.5211100 Aufwendungen für Unterhaltung Gebäude & Aufbauten	7.768,10	10.251,15	10.251,15	4.548,85
36522.5211200 Aufwendungen für Unterhaltung Grundstücken	2.311,23	500,00	989,74	-489,74
36522.5212000 Zuführung zu Rückstellungen für unterlassene Instandhaltung	2.500,00	7.048,85	7.048,85	-7.048,85
36522.5213000 Inanspruchnahme von Rückstellungen für unterlassene Instandhaltung	0,00	-2.500,00	-2.500,00	2.500,00
36522.5222100 Aufwendungen für Unterhaltung von Geräten, Ausstattungen, Ausrüstungsgegenständen: BGA	160,40	0,00	376,82	-376,82
36522.5241101 Aufwendungen: Bewirtschaftung Gebäude & bauliche Anlagen: Wasser, Abwasser inc. Zählermieten	3.924,82	5.000,00	3.620,41	1.379,59
36522.5241102 Aufwendungen: Bewirtschaftung Gebäude & bauliche Anlagen: Müllentsorgung	1.265,49	1.000,00	1.331,66	-331,66
36522.5241103 Aufwendungen: Bewirtschaftung Gebäude & bauliche Anlagen: Heizung, Schornsteinfeger	5.491,75	8.000,00	6.879,28	1.120,72
36522.5241104 Aufwendungen: Bewirtschaftung Gebäude & bauliche Anlagen: Elektroenergie (Strom incl. zählermieten)	5.591,13	6.000,00	5.046,72	953,28
36522.5241105 Aufwendungen: Bewirtschaftung Gebäude & bauliche Anlagen: Materialaufwendungen Glühlampen, Leuchtstäbe, Schmutzmatten usw.)	328,01	400,00	237,39	162,61
36522.5241106 Aufwendungen: Bewirtschaftung Gebäude & bauliche Anlagen: Reinigungsleistungen	861,30	2.500,00	2.255,32	244,68
36522.5241107 Aufwendungen: Bewirtschaftung Gebäude & bauliche Anlagen: Versicherungen	356,29	500,00	431,68	68,32
36522.5241108 Aufwendungen: Bewirtschaftung Gebäude & bauliche Anlagen: Alarmanlage	0,00	500,00	0,00	500,00
36522.5241111 Aufwendungen Bewirtschaftung Gebäude & bauliche Anlagen: sonst. Bewirtschaftungskosten	0,00	0,00	17,91	-17,91
36522.5241112 Betankung von Gerätschaften	31,11	100,00	30,66	69,34
36522.5271700 Aufwendungen für besondere Verwaltungs- und Betriebsaufwendungen: Sonstiges	237,89	0,00	52,38	-52,38
36522.5291200 Aufwendungen für sonstige Dienstleistungen: sonstige Aufwendungen für sonstige Dienstleistungen	717,20	800,00	833,02	-33,02
36522.5291700 Auszahlungen für sonstige Dienstleistungen: Sicherheitsfachkraft	226,44	200,00	226,44	-26,44
36523.5211100 Aufwendungen für Unterhaltung Gebäude & Aufbauten	10.095,94	11.500,00	10.472,07	-4.472,07
36523.5211200 Aufwendungen für Unterhaltung von Grundstücken	701,94	500,00	317,34	182,66
36523.5212000 Zuführung zu Rückstellungen für unterlassene Instandhaltung	8.000,00	0,00	0,00	0,00
36523.5213000 Inanspruchnahme von Rückstellungen für unterlassene Instandhaltung	0,00	-8.000,00	-8.000,00	8.000,00
36523.5222100 Aufwendungen für Unterhaltung von Geräten, Ausstattungen, Ausrüstungsgegenständen: BGA	225,11	200,00	231,53	-31,53
36523.5231100 Mietaufwendungen	23.000,00	23.000,00	23.000,00	0,00
36523.5241101 Aufwendungen: Bewirtschaftung Gebäude & bauliche Anlagen: Wasser, Abwasser inc. Zählermieten	2.650,28	3.800,00	2.553,88	1.246,12
36523.5241102 Aufwendungen: Bewirtschaftung Gebäude & bauliche Anlagen: Müllentsorgung	616,79	800,00	1.352,62	-552,62
36523.5241103 Aufwendungen: Bewirtschaftung Gebäude & bauliche Anlagen: Heizung, Schornsteinfeger	4.630,43	7.000,00	5.536,20	1.463,80
36523.5241104 Aufwendungen: Bewirtschaftung Gebäude & bauliche Anlagen: Elektroenergie (Strom incl. zählermieten)	3.493,31	4.000,00	3.769,65	230,35
36523.5241105 Aufwendungen: Bewirtschaftung Gebäude & bauliche Anlagen: Materialaufwendungen Glühlampen, Leuchtstäbe, Schmutzmatten usw.)	314,30	200,00	178,92	21,08
36523.5241106 Aufwendungen: Bewirtschaftung Gebäude & bauliche Anlagen: Reinigungsleistungen	483,13	1.500,00	2.234,73	-734,73
36523.5241107 Aufwendungen: Bewirtschaftung Gebäude & bauliche Anlagen: Versicherungen	130,11	200,00	157,65	42,35
36523.5241111 Aufwendungen Bewirtschaftung Gebäude & bauliche Anlagen: sonst. Bewirtschaftungskosten	0,00	100,00	0,00	100,00

Ertrags- und Aufwandsarten	Ergebnis	Fortgeschriebener Ansatz	Ergebnis	Vergleich fortgeschr. Ansatz / Ergebnis
	2014	2015	2015	2015
	1	2	3	4
36523.5241112 Betankung von Gerätschaften	31,98	100,00	65,97	34,03
36523.5271700 Aufwendungen für besondere Verwaltungs- und Betriebsauf- wendungen: Sonstiges	237,89	100,00	34,40	65,60
36523.5291200 Aufwendungen für sonstige Dienstleistungen: sonstige Aufwendungen für sonstige Dienstleistungen	634,34	700,00	702,77	-2,77
36523.5291700 Auszahlungen für sonstige Dienstleistungen: Sicherheitsfachkraft	226,44	200,00	226,44	-26,44
36531.5222100 Aufwendungen für Unterhaltung von Geräten, Ausstattungen, Ausrüstungsgegenständen: BGA	692,44	800,00	763,01	36,99
36531.5222500 Aufwendungen für Unterhaltung von Geräten, Ausrüstung, Ausrüstungsgegenständen: Wartung u. Pflege Software u. techn Anlagen	930,92	900,00	446,22	453,78
36531.5261200 Besondere Aufwendungen für Beschäftigte: Aus- u. Fortbildung	1.253,79	2.500,00	344,77	2.155,23
36531.5261300 Besondere Aufwendungen für Beschäftigte: sonstige Aufwendungen	72,00	100,00	0,00	100,00
36531.5271700 Aufwendungen für besondere Verwaltungs- und Betriebsauf- wendungen: Sonstiges	550,18	1.000,00	483,05	516,95
36531.5271710 Besondere Verwaltungs- und Betriebsaufwendungen: Sachmittel	3.577,61	3.600,00	4.412,38	-812,38
36531.5271900 Besondere Verwaltungs- und Betriebsaufwendungen: Speisung	1.421,32	1.500,00	1.159,27	340,73
36532.5211100 Aufwendungen für Unterhaltung Gebäude & Aufbauten	9.508,56	24.759,23	24.759,23	68.740,77
36532.5211200 Aufwendungen für Unterhaltung von Grundstücken	131,67	500,00	79,65	420,35
36532.5212000 Zuführung zu Rückstellungen für unterlassene Instandhaltung	178.000,00	271.740,77	271.740,77	-271.740,77
36532.5213000 Inanspruchnahme von Rückstellungen für unterlassene Instandhaltung	0,00	-178.000,00	-178.000,00	178.000,00
36532.5241101 Aufwendungen: Bewirtschaftung Gebäude & bauliche Anlagen: Wasser, Abwasser inc. Zählermieten	182,61	1.200,00	488,39	711,61
36532.5241102 Aufwendungen: Bewirtschaftung Gebäude & bauliche Anlagen: Müllentsorgung	51,86	300,00	409,63	-109,63
36532.5241103 Aufwendungen: Bewirtschaftung Gebäude & bauliche Anlagen: Heizung, Schornsteinfeger	4.851,62	8.000,00	4.546,96	3.453,04
36532.5241104 Aufwendungen: Bewirtschaftung Gebäude & bauliche Anlagen: Elektroenergie (Strom incl. zählermieten)	3.000,00	1.000,00	3.000,00	-2.000,00
36532.5241105 Aufwendungen: Bewirtschaftung Gebäude & bauliche Anlagen: Materialaufwendungen Glühlampen, Leuchtstäbe, Schmutzmatten usw.)	19,65	200,00	0,00	200,00
36532.5241106 Aufwendungen: Bewirtschaftung Gebäude & bauliche Anlagen: Reinigungsleistungen	0,00	12.000,00	364,14	11.635,86
36532.5241107 Aufwendungen: Bewirtschaftung Gebäude & bauliche Anlagen: Versicherungen	372,71	400,00	654,16	-254,16
36532.5241108 Aufwendungen: Bewirtschaftung Gebäude & bauliche Anlagen: Alarmanlage	243,84	500,00	0,00	500,00
36532.5291200 Aufwendungen für sonstige Dienstleistungen: sonstige Aufwendungen für sonstige Dienstleistungen	1.395,40	1.400,00	929,92	470,08
36532.5291700 Auszahlungen für sonstige Dienstleistungen: Sicherheitsfachkraft	226,44	200,00	226,44	-26,44
36601.5222100 Aufwendungen für Unterhaltung von Geräten, Ausstattungen, Ausrüstungsgegenständen: BGA	164,49	0,00	0,00	0,00
36601.5222500 Aufwendungen für Unterhaltung von Geräten, Ausrüstung, Ausrüstungsgegenständen: Wartung u. Pflege Software u. techn Anlagen	0,00	500,00	180,89	319,11
36601.5261200 Besondere Aufwendungen für Beschäftigte: Aus- u. Fortbildung	101,00	900,00	50,00	850,00
36601.5261300 Besondere Aufwendungen für Beschäftigte: sonstige Aufwendungen	8,50	100,00	17,00	83,00
36601.5271500 Besondere Verwaltungs- u. Betriebsaufwendungen: Ausstellungen u. kulturelle Veranstaltungen, Heimatfeste	1.871,00	3.200,00	155,06	3.044,94
36601.5271700 Aufwendungen für besondere Verwaltungs- und Betriebsauf- wendungen: Sonstiges	145,96	200,00	0,00	200,00
36601.5271710 Besondere Verwaltungs- und Betriebsaufwendungen: Sachmittel	954,83	1.000,00	1.636,73	-636,73
36601.5271720 Besondere Verwaltungs- u. Betriebsaufwendungen: Schulausflüge u. Fahrten	285,90	300,00	853,80	-553,80
36601.5271900 Besondere Verwaltungs- und Betriebsaufwendungen: Speisung	0,00	0,00	49,43	-49,43
36601.5291100 Aufwendungen für sonstige Dienstleistungen: Mitgliedsbeiträge	1.479,42	2.000,00	1.759,96	240,04
36602.5211100 Aufwendungen für Unterhaltung Aufbauten Gebäude	6.575,09	3.200,00	1.930,30	1.269,70

Ertrags- und Aufwandsarten	Ergebnis	Fortgeschriebener	Ergebnis	Vergleich fortgeschr.
	2014	Ansatz	2015	Ansatz / Ergebnis
	1	2015	2015	2015
				4
36602.5211200 Aufwendungen für Unterhaltung von Grundstücken	103,80	500,00	0,00	500,00
36602.5222100 Aufwendungen für Unterhaltung von Geräten, Ausstattungen, Ausrüstungsgegenständen: BGA	204,56	300,00	293,14	6,86
36602.5241101 Aufwendungen: Bewirtschaftung Gebäude & bauliche Anlagen: Wasser, Abwasser incl. Zählermieten	784,14	1.200,00	819,78	380,22
36602.5241102 Aufwendungen: Bewirtschaftung Gebäude & bauliche Anlagen: Müllentsorgung	1.372,20	6.500,00	1.898,05	4.601,95
36602.5241103 Aufwendungen: Bewirtschaftung Gebäude & bauliche Anlagen: Heizung, Schornsteinfeger	4.718,23	7.000,00	4.768,27	2.231,73
36602.5241104 Aufwendungen: Bewirtschaftung Gebäude & bauliche Anlagen: Elektroenergie (Strom incl. Zählermieten)	3.188,82	3.000,00	3.419,86	-419,86
36602.5241105 Aufwendungen: Bewirtschaftung Gebäude & bauliche Anlagen: Materialaufwendungen Glühlampen, Leuchtstäbe, Schmutzmatten usw.)	44,26	100,00	15,63	84,37
36602.5241106 Aufwendungen: Bewirtschaftung Gebäude & bauliche Anlagen: Reinigungsleistungen	0,00	800,00	0,00	800,00
36602.5241107 Aufwendungen: Bewirtschaftung Gebäude & bauliche Anlagen: Versicherungen	91,88	200,00	141,65	58,35
36602.5241112 Betankung von Gerätschaften	30,39	100,00	35,37	64,63
36602.5271700 Aufwendungen für besondere Verwaltungs- und Betriebsaufwendungen: Sonstiges	17,98	0,00	0,00	0,00
36602.5291200 Aufwendungen für sonstige Dienstleistungen: sonstige Aufwendungen für sonstige Dienstleistungen	367,35	400,00	365,83	34,17
36602.5291700 Auszahlungen für sonstige Dienstleistungen: Sicherheitsfachkraft	226,44	200,00	226,44	-26,44
42421.5211100 Aufwendungen für Unterhaltung Gebäude & Aufbauten	296,00	249,90	249,90	750,10
42421.5212000 Zuführung Rückstellung unterlassene Instandhaltung	0,00	3.250,10	3.250,10	-3.250,10
42422.5211100 Aufwendungen für Unterhaltung Gebäude & Aufbauten	155,00	1.000,00	107,10	892,90
42422.5211200 Aufwendungen für Unterhaltung von Grundstücken	0,00	500,00	0,00	500,00
42422.5241101 Aufwendungen: Bewirtschaftung Gebäude & bauliche Anlagen: Wasser, Abwasser incl. Zählermieten	0,00	0,00	68,00	-68,00
42422.5241107 Aufwendungen: Bewirtschaftung Gebäude & bauliche Anlagen: Versicherungen	50,19	100,00	50,19	49,81
42423.5211100 Aufwendungen für Unterhaltung Gebäude & Aufbauten	776,36	7.000,00	4.665,47	2.334,53
42423.5211200 Aufwendungen für Unterhaltung von Grundstücken	5.444,85	1.692,57	1.692,57	4.307,43
42423.5212000 Zuführung Rückstellung unterlassene Instandhaltung	0,00	4.307,43	4.307,43	-4.307,43
42423.5241101 Aufwendungen: Bewirtschaftung Gebäude & bauliche Anlagen: Wasser, Abwasser incl. Zählermieten	1.726,61	2.000,00	1.730,45	269,55
42423.5241102 Aufwendungen: Bewirtschaftung Gebäude & bauliche Anlagen: Müllentsorgung	671,70	700,00	811,74	-111,74
42423.5241103 Aufwendungen: Bewirtschaftung Gebäude & bauliche Anlagen: Heizung, Schornsteinfeger	1.906,76	3.000,00	2.360,58	639,42
42423.5241104 Aufwendungen: Bewirtschaftung Gebäude & bauliche Anlagen: Elektroenergie (Strom incl. Zählermieten)	5.426,60	8.000,00	5.369,01	2.630,99
42423.5241105 Aufwendungen: Bewirtschaftung Gebäude & bauliche Anlagen: Materialaufwendungen Glühlampen, Leuchtstäbe, Schmutzmatten usw.)	0,00	100,00	485,92	-385,92
42423.5241106 Aufwendungen: Bewirtschaftung Gebäude & bauliche Anlagen: Reinigungsleistungen	1.326,49	1.200,00	577,25	622,75
42423.5241107 Aufwendungen: Bewirtschaftung Gebäude & bauliche Anlagen: Versicherungen	404,57	500,00	501,55	-1,55
42423.5241108 Aufwendungen: Bewirtschaftung Gebäude & bauliche Anlagen: Alarmanlage	427,88	700,00	434,30	265,70
42423.5241112 Betankung von Gerätschaften	0,00	100,00	0,00	100,00
42423.5291200 Aufwendungen für sonstige Dienstleistungen: sonstige Aufwendungen für sonstige Dienstleistungen	0,00	0,00	139,94	-139,94
51101.5261200 Besondere Aufwendungen für Beschäftigte: Aus- u. Fortbildung	1.397,50	600,00	1.324,81	-724,81
51102.5261200 Besondere Aufwendungen für Beschäftigte: Aus- u. Fortbildung	0,00	700,00	0,00	700,00
52101.5261200 Besondere Aufwendungen für Beschäftigte: Aus- u. Fortbildung	0,00	300,00	295,00	5,00
52102.5261100 Besondere Aufwendungen für Beschäftigte: Dienst- u. Schutzkleidung	345,10	0,00	60,40	-60,40
52102.5261200 Besondere Aufwendungen für Beschäftigte: Aus- u. Fortbildung	553,12	600,00	1.155,00	-555,00
52201.5211100 Aufwendungen für Unterhaltung Gebäude & Aufbauten	195,86	0,00	0,00	0,00
52201.5211200 Aufwendungen für Unterhaltung von Grundstücken	0,00	5.500,00	3.035,28	-535,28
52201.5211500 Havarieaufwendungen Grundstücke	0,00	0,00	676,40	-676,40

Ertrags- und Aufwandsarten	Ergebnis	Fortgeschriebener Ansatz	Ergebnis	Vergleich fortgeschr. Ansatz / Ergebnis
	2014	2015	2015	2015
	1	2	3	4
52201.5212000 Zuführung Rückstellungen unterlassene Instandhaltung	3.000,00	0,00	0,00	0,00
52201.5213000 Inanspruchnahme Rückstellungen unterlassene Instandhaltung	0,00	-3.000,00	-3.000,00	3.000,00
52201.5241111 Aufwendungen Bewirtschaftung Gebäude & bauliche Anlagen: sonst. Bewirtschaftungskosten	0,00	0,00	470,00	-470,00
52204.5221000 Aufwendungen: Unterhaltung des sonstigen unbeweglichen Vermögens	0,00	5.000,00	446,25	4.553,75
52204.5241101 Aufwendungen: Bewirtschaftung Gebäude & bauliche Anlagen: Wasser, Abwasser inc. Zählermieten	26,27	500,00	0,00	500,00
52204.5241102 Aufwendungen: Bewirtschaftung Gebäude & bauliche Anlagen: Müllentsorgung	0,00	300,00	334,80	-34,80
52204.5241109 Aufwendungen: Bewirtschaftung Gebäude & bauliche Anlagen: Grundsteuer	144,38	400,00	44,17	355,83
52205.5241101 Aufwendungen: Bewirtschaftung Gebäude & bauliche Anlagen: Wasser, Abwasser inc. Zählermieten	295,00	300,00	291,00	9,00
53101.5261200 Besondere Aufwendungen für Beschäftigte: Aus- u. Fortbildung	0,00	100,00	0,00	100,00
53102.5211100 Aufwendungen für Unterhaltung Gebäude & Aufbauten	385,00	0,00	385,00	-385,00
53102.5222100 Aufwendungen für Unterhaltung von Geräten, Ausstattungen, Ausrüstungsgegenständen: BGA	0,00	400,00	0,00	400,00
53102.5222300 Aufwendungen für Unterhaltung von Geräten, Ausstattungen, Ausrüstungsgegenständen: techn. Anlagen	0,00	600,00	0,00	600,00
53102.5241104 Aufwendungen: Bewirtschaftung Gebäude & bauliche Anlagen: Elektroenergie (Strom incl. zählermieten)	0,00	100,00	82,65	17,35
53102.5241107 Aufwendungen: Bewirtschaftung Gebäude & bauliche Anlagen: Versicherungen	156,19	300,00	156,19	143,81
53201.5261200 Besondere Aufwendungen für Beschäftigte: Aus- u. Fortbildung	0,00	100,00	0,00	100,00
53301.5261200 Besondere Aufwendungen für Beschäftigte: Aus- u. Fortbildung	0,00	100,00	0,00	100,00
53801.5261200 Besondere Aufwendungen für Beschäftigte: Aus- u. Fortbildung	0,00	100,00	0,00	100,00
54101.5261100 Besondere Aufwendungen für Beschäftigte: Dienst- u. Schutzkleidung	0,00	100,00	48,67	51,33
54101.5261200 Besondere Aufwendungen für Beschäftigte: Aus- u. Fortbildung	0,00	1.200,00	0,00	1.200,00
54101.5261300 Besondere Aufwendungen für Beschäftigte: sonstige Aufwendungen	31,75	100,00	26,40	73,60
54102.5221000 Aufwendungen: Unterhaltung des sonstigen unbeweglichen Vermögens	127,90	0,00	0,00	0,00
54102.5261100 Besondere Aufwendungen für Beschäftigte: Dienst- u. Schutzkleidung	0,00	100,00	0,00	100,00
54102.5261200 Besondere Aufwendungen für Beschäftigte: Aus- u. Fortbildung	3.204,45	2.000,00	2.566,00	-566,00
54102.5261300 Besondere Aufwendungen für Beschäftigte: sonstige Aufwendungen	31,75	0,00	44,00	-44,00
54103.5212000 Zuführung Rückstellung unterlassene Instandhaltung	37.663,86	85.834,83	85.834,83	-85.834,83
54103.5213000 Inanspruchnahme Rückstellungen unterlassene Instandhaltung	-85.979,46	-37.663,86	-37.663,86	37.663,86
54103.5221000 Aufwendungen: Unterhaltung des sonstigen unbeweglichen Vermögens	239.811,25	218.829,03	218.829,03	48.170,97
54103.5241101 Aufwendungen: Bewirtschaftung Gebäude & bauliche Anlagen: Wasser, Abwasser inc. Zählermieten	172,72	300,00	210,19	89,81
54103.5241104 Aufwendungen: Bewirtschaftung Gebäude & bauliche Anlagen: Elektroenergie (Strom incl. zählermieten)	72,65	100,00	76,97	23,03
54103.5261200 Besondere Aufwendungen für Beschäftigte: Aus- u. Fortbildung	1.205,00	900,00	565,75	334,25
54103.5261300 Besondere Aufwendungen für Beschäftigte: sonstige Aufwendungen	8,50	0,00	17,00	-17,00
54104.5212000 Zuführung Rückstellung unterlassene Instandhaltung	0,00	17.000,00	17.000,00	-17.000,00
54104.5213000 Inanspruchnahme Rückstellungen unterlassene Instandhaltung	-110.050,80	0,00	0,00	0,00
54104.5221000 Aufwendungen: Unterhaltung des sonstigen unbeweglichen Vermögens	157.041,31	38.800,00	30.937,54	24.862,46
54104.5261200 Besondere Aufwendungen für Beschäftigte: Aus- u. Fortbildung	0,00	200,00	0,00	200,00
54104.5271100 Besondere Verwaltungs- u. Betriebsaufwendungen: Energiekosten Straßenbeleuchtung	52.499,03	50.000,00	49.565,68	434,32
54501.5241102 Aufwendungen: Bewirtschaftung Gebäude & bauliche Anlagen: Müllentsorgung	7.948,39	6.000,00	7.554,26	-1.554,26

Ertrags- und Aufwandsarten	Ergebnis	Fortgeschriebener	Ergebnis	Vergleich fortgeschr.
	2014	Ansatz	2015	Ansatz / Ergebnis
	1	2015	2015	2015
				4
54501.5291200 Aufwendungen für sonstige Dienstleistungen: sonstige Aufwendungen für sonstige Dienstleistungen	3.591,23	5.000,00	4.143,30	856,70
54502.5281000 Aufwendungen für den Erwerb von Vorräten	911,16	1.500,00	0,00	1.500,00
54502.5291200 Aufwendungen für sonstige Dienstleistungen: sonstige Aufwendungen für sonstige Dienstleistungen	30.897,22	35.000,00	27.208,64	7.791,36
55101.5221000 Aufwendungen: Unterhaltung des sonstigen unbeweglichen Vermögens	8.496,61	10.000,00	2.080,11	7.919,89
55101.5261200 Besondere Aufwendungen für Beschäftigte: Aus- u. Fortbildung	0,00	100,00	0,00	100,00
55102.5221000 Aufwendungen: Unterhaltung des sonstigen unbeweglichen Vermögens	691,36	4.000,00	883,63	3.116,37
55201.5212000 Zuführung Rückstellungen unterlassene Instandhaltung	1.600,00	0,00	0,00	0,00
55201.5213000 Inanspruchnahme Rückstellungen unterlassene Instandhaltung	-1.600,00	-1.600,00	-1.600,00	1.600,00
55201.5221000 Aufwendungen: Unterhaltung des sonstigen unbeweglichen Vermögens	0,00	3.200,00	5.475,19	-3.875,19
55201.5261200 Besondere Aufwendungen für Beschäftigte: Aus- u. Fortbildung	0,00	100,00	0,00	100,00
55301.5211200 Aufwendungen für Unterhaltung von Grundstücken (Kriegsgräber pflege)	363,40	3.200,00	153,97	3.846,03
55301.5221000 Aufwendungen: Unterhaltung des sonstigen unbeweglichen Vermögens	4.441,41	400,00	332,99	67,01
55301.5222100 Aufwendungen für Unterhaltung von Geräten, Ausstattungen, Ausrüstungsgegenständen: BGA	1.077,18	1.600,00	1.243,04	-443,04
55301.5222500 Aufwendungen für Unterhaltung von Geräten, Ausrüstung, Ausrüstungsgegenständen: Wartung u. Pflege Software u. techn Anlagen	909,71	600,00	0,00	600,00
55301.5241102 Aufwendungen: Bewirtschaftung Gebäude & bauliche Anlagen. Müllentsorgung	0,00	300,00	167,79	132,21
55301.5241112 Betankung von Gerätschaften	469,70	400,00	426,20	-26,20
55301.5251100 Aufwendungen für die Haltung von Fahrzeugen: Treibstoff (Benzin, Gas o.ä.)	1.009,48	1.300,00	413,32	886,68
55301.5251200 Aufwendungen für Haltung von Fahrzeugen: Versicherung	509,48	500,00	537,02	-37,02
55301.5251400 Aufwendungen für Haltung von Fahrzeugen: Reparaturen/ Instandsetzung	707,39	0,00	0,00	0,00
55301.5251500 Aufwendungen für Haltung von Fahrzeugen: Pflege-, Inspektion-, u. Wartungsaufwendungen	63,26	100,00	0,00	100,00
55301.5251600 Aufwendungen für Haltung von Fahrzeugen: TÜV-Gebühren	33,32	0,00	0,00	0,00
55301.5251700 Aufwendungen für Haltung von Fahrzeugen: Ersatz- u. Zusatzteile ohne Reparatur (Reifen etc.)	29,70	100,00	83,85	16,15
55301.5251800 Aufwendungen für Haltung von Fahrzeugen: sonstige Unterhaltungskosten (Öle, Frostschutzmittel)	24,14	100,00	27,35	72,65
55301.5261100 Besondere Aufwendungen für Beschäftigte: Dienst- u. Schutzkleidung	295,62	300,00	260,50	39,50
55301.5261200 Besondere Aufwendungen für Beschäftigte: Aus- u. Fortbildung	0,00	400,00	139,00	261,00
55301.5261300 Besondere Aufwendungen für Beschäftigte: sonstige Aufwendungen	8,50	0,00	8,50	-8,50
55301.5271700 Aufwendungen für besondere Verwaltungs- und Betriebsauf- wendungen: Sonstiges	172,75	200,00	62,46	137,54
55302.5211100 Aufwendungen für Unterhaltung Gebäude & Aufbauten	12.470,87	3.036,46	3.036,46	1.363,54
55302.5211200 Aufwendungen für Unterhaltung von Grundstücken	604,64	1.000,00	462,79	537,21
55302.5212000 Zuführung Rückstellung unterlassene Instandhaltung	8.000,00	9.363,54	9.363,54	-9.363,54
55302.5213000 Inanspruchnahme Rückstellungen unterlassene Instandhaltung	-24.070,38	-8.000,00	-8.000,00	8.000,00
55302.5222100 Aufwendungen für Unterhaltung von Geräten, Ausstattungen, Ausrüstungsgegenständen: BGA	0,00	0,00	9,40	-9,40
55302.5241101 Aufwendungen: Bewirtschaftung Gebäude & bauliche Anlagen: Wasser, Abwasser inc. Zählermieten	1.399,11	2.500,00	1.420,75	1.079,25
55302.5241103 Aufwendungen: Bewirtschaftung Gebäude & bauliche Anlagen: Heizung, Schornsteinfeger	419,57	800,00	72,88	727,12
55302.5241104 Aufwendungen: Bewirtschaftung Gebäude & bauliche Anlagen: Elektroenergie (Strom incl. zählermieten)	356,58	400,00	380,30	19,70
55302.5241105 Aufwendungen: Bewirtschaftung Gebäude & bauliche Anlagen: Materialaufwendungen Glühlampen, Leuchtstäbe, Schmutzmatten usw.)	0,00	100,00	0,00	100,00
55302.5241106 Aufwendungen: Bewirtschaftung Gebäude & bauliche Anlagen: Reinigungsleistungen	0,00	100,00	0,00	100,00

Ertrags- und Aufwandsarten		Ergebnis	Fortgeschriebener Ansatz	Ergebnis	Vergleich fortgeschr. Ansatz / Ergebnis
		2014	2015	2015	2015
		1	2	3	4
	55302.5241107 Aufwendungen: Bewirtschaftung Gebäude & bauliche Anlagen: Versicherungen	66,61	100,00	67,82	32,18
	55302.5271700 Aufwendungen für besondere Verwaltungs- und Betriebsaufwendungen: Sonstiges	0,00	0,00	44,93	-44,93
	56101.5211200 Aufwendungen für Unterhaltung von Grundstücken	178,95	25.000,00	44,74	24.955,26
	56101.5261200 Besondere Aufwendungen für Beschäftigte: Aus- u. Fortbildung	0,00	100,00	0,00	100,00
	56102.5212000 Zuführung Rückstellungen unterlassene Instandhaltung	114.768,13	0,00	0,00	0,00
	56102.5213000 Inanspruchnahme Rückstellungen unterlassene Instandhaltung	-144.745,54	-114.768,13	-114.768,13	114.768,13
	56102.5221000 Aufwendungen: Unterhaltung des sonstigen unbeweglichen Vermögens	48.246,82	194.768,13	194.768,13	-114.768,13
	56102.5261100 Besondere Aufwendungen für Beschäftigte: Dienst- u. Schutzkleidung	0,00	100,00	0,00	100,00
	56102.5261200 Besondere Aufwendungen für Beschäftigte: Aus- u. Fortbildung	0,00	700,00	121,00	579,00
	56102.5261300 Besondere Aufwendungen für Beschäftigte: sonstige Aufwendungen	8,50	0,00	8,50	-8,50
	57501.5211100 Aufwendungen für Unterhaltung Gebäude & Aufbauten	1.018,23	1.200,00	517,88	682,12
	57501.5231100 Mietaufwendungen	1.155,00	1.200,00	1.155,00	45,00
	57501.5231110 Mietnebenkosten	2.173,68	3.100,00	2.211,60	888,40
	57501.5241104 Aufwendungen: Bewirtschaftung Gebäude & bauliche Anlagen: Elektroenergie (Strom incl. zählermieten)	970,77	1.100,00	891,01	208,99
	57501.5241105 Aufwendungen: Bewirtschaftung Gebäude & bauliche Anlagen: Materialaufwendungen Glühlampen, Leuchtstäbe, Schmutzmatten usw.)	402,17	500,00	452,90	47,10
	57501.5241106 Aufwendungen: Bewirtschaftung Gebäude & bauliche Anlagen: Reinigungsleistungen	2.166,22	2.600,00	1.245,08	1.354,92
	57501.5241107 Aufwendungen: Bewirtschaftung Gebäude & bauliche Anlagen: Versicherungen	0,00	100,00	0,00	100,00
	57501.5261200 Besondere Aufwendungen für Beschäftigte: Aus- u. Fortbildung	0,00	100,00	0,00	100,00
	57501.5261300 Besondere Aufwendungen für Beschäftigte: sonstige Aufwendungen	31,50	100,00	31,50	68,50
	57501.5271300 Besondere Verwaltungs- u. Betriebsaufwendungen: Aufwendungen für Informationsmaterial	659,39	2.500,00	755,65	1.744,35
	57501.5271500 Besondere Verwaltungs- u. Betriebsaufwendungen: Ausstellungen u. kulturelle Veranstaltungen, Heimatfeste	80,00	100,00	10,00	90,00
	57501.5271700 Aufwendungen für besondere Verwaltungs- und Betriebsaufwendungen: Sonstiges	163,68	100,00	0,00	100,00
14.	Abschreibungen	2.255.950,17	1.156.200,00	1.442.484,19	-286.284,19
	11103.5711000 Abschreibungen auf immaterielle Vermögensgegenstände und Sachanlagen	83,65	200,00	0,00	200,00
	11104.5711000 Abschreibungen auf immaterielle Vermögensgegenstände und Sachanlagen	0,00	0,00	0,02	-0,02
	11104.5741000 Außerplanmäßige Abschreibungen, Restwertausbuchung	36.035,96	0,00	0,00	0,00
	11105.5711000 Abschreibungen auf immaterielle Vermögensgegenstände und Sachanlagen	156.675,40	45.000,00	85.967,53	-40.967,53
	11105.5741000 Außerplanmäßige Abschreibungen, Restwertausbuchung	2,00	0,00	0,00	0,00
	11106.5711000 Abschreibungen auf immaterielle Vermögensgegenstände und Sachanlagen	91.553,97	75.000,00	78.223,26	-3.223,26
	11107.5711000 Abschreibungen auf immaterielle Vermögensgegenstände und Sachanlagen	17.726,01	11.000,00	24.016,57	-13.016,57
	11111.5731000 Aufwendungen für Pauschalwertberichtigung auf Forderungen	3.694,87	0,00	0,00	0,00
	11111.5732000 Einzelwertberichtigungen auf Forderungen	891.672,03	0,00	24.781,55	-24.781,55
	11121.5711000 Abschreibungen auf immaterielle Vermögensgegenstände und Sachanlagen	45.827,63	45.000,00	44.624,28	375,72
	11121.5741000 Außerplanmäßige Abschreibungen, Restwertausbuchung	1.616,28	0,00	0,00	0,00
	11123.5711000 Abschreibungen auf immaterielle Vermögensgegenstände und Sachanlagen	14.880,18	15.000,00	14.880,23	119,77
	12201.5732000 Einzelwertberichtigungen auf Forderungen - Forderungsverlust besonderes Konto H & H - nicht bebuchen	442,40	0,00	1,95	-1,95
	12601.5711000 Abschreibungen auf immaterielle Vermögensgegenstände und Sachanlagen	19.482,50	22.100,00	25.150,47	-3.050,47

Ertrags- und Aufwandsarten	Ergebnis	Fortgeschriebener	Ergebnis	Vergleich fortgeschr.
	2014	Ansatz	2015	Ansatz / Ergebnis
	1	2015	2015	2015
				4
12601.5741000 Außerplanmäßige Abschreibungen, Restwertausbuchung	205,20	0,00	0,00	0,00
12602.5711000 Abschreibungen auf immaterielle Vermögensgegenstände und Sachanlagen	15.015,36	15.100,00	15.015,51	84,49
21101.5711000 Abschreibungen auf immaterielle Vermögensgegenstände und Sachanlagen	13.554,91	11.900,00	12.722,31	-822,31
21102.5711000 Abschreibungen auf immaterielle Vermögensgegenstände und Sachanlagen	204.056,36	203.500,00	204.056,35	-556,35
27201.5711000 Abschreibungen auf immaterielle Vermögensgegenstände und Sachanlagen	1.252,29	1.500,00	1.439,57	60,43
27202.5711000 Abschreibungen auf immaterielle Vermögensgegenstände und Sachanlagen	824,64	900,00	824,59	75,41
28122.5711000 Abschreibungen auf immaterielle Vermögensgegenstände und Sachanlagen	294,18	300,00	294,18	5,82
36101.5711000 Abschreibungen auf immaterielle Vermögensgegenstände und Sachanlagen	1.500,14	1.500,00	1.500,18	-0,18
36511.5711000 Abschreibungen auf immaterielle Vermögensgegenstände und Sachanlagen	11.919,76	11.500,00	11.860,87	-360,87
36512.5711000 Abschreibungen auf immaterielle Vermögensgegenstände und Sachanlagen	7.477,59	7.500,00	7.738,07	-238,07
36513.5711000 Abschreibungen auf immaterielle Vermögensgegenstände und Sachanlagen	5.264,48	5.800,00	6.902,10	-1.102,10
36521.5711000 Abschreibungen auf immaterielle Vermögensgegenstände und Sachanlagen	40.480,16	41.200,00	40.699,39	500,61
36521.5741000 Außerplanmäßige Abschreibungen, Restwertausbuchung	3,00	0,00	0,00	0,00
36522.5711000 Abschreibungen auf immaterielle Vermögensgegenstände und Sachanlagen	37.565,99	38.100,00	37.566,09	533,91
36523.5711000 Abschreibungen auf immaterielle Vermögensgegenstände und Sachanlagen	5.350,08	5.400,00	5.350,29	49,71
36523.5741000 Außerplanmäßige Abschreibungen, Restwertausbuchung	1,00	0,00	0,00	0,00
36531.5711000 Abschreibungen auf immaterielle Vermögensgegenstände und Sachanlagen	2.883,31	2.800,00	2.796,36	3,64
36532.5711000 Abschreibungen auf immaterielle Vermögensgegenstände und Sachanlagen	20.527,62	21.000,00	20.527,70	472,30
36601.5711000 Abschreibungen auf immaterielle Vermögensgegenstände und Sachanlagen	2.034,64	2.100,00	1.950,75	149,25
36602.5711000 Abschreibungen auf immaterielle Vermögensgegenstände und Sachanlagen	3.701,45	4.000,00	3.701,41	298,59
42421.5711000 Abschreibungen auf immaterielle Vermögensgegenstände und Sachanlagen	6.752,97	0,00	1.652,38	-1.652,38
42423.5711000 Abschreibungen auf immaterielle Vermögensgegenstände und Sachanlagen	60.519,80	65.000,00	61.172,73	3.827,27
52201.5711000 Abschreibungen auf immaterielle Vermögensgegenstände und Sachanlagen	20.733,90	29.600,00	29.705,40	-105,40
52204.5732000 Einzelwertberichtigungen auf Forderungen - Forderungsverlust besonderes Konto H & H - nicht bebuchen	0,00	0,00	4,65	-4,65
53102.5711000 Abschreibungen auf immaterielle Vermögensgegenstände und Sachanlagen	2.604,12	2.700,00	2.604,08	95,92
54102.5711000 Abschreibungen auf immaterielle Vermögensgegenstände und Sachanlagen	499,98	500,00	499,98	0,02
54103.5711000 Abschreibungen auf immaterielle Vermögensgegenstände und Sachanlagen	435.391,90	390.000,00	555.141,95	-165.141,95
54103.5741000 Außerplanmäßige Abschreibungen, Restwertausbuchung	0,00	0,00	34.379,93	-34.379,93
54104.5711000 Abschreibungen auf immaterielle Vermögensgegenstände und Sachanlagen	65.617,82	65.000,00	74.985,42	-9.985,42
54104.5732000 Einzelwertberichtigungen auf Forderungen - Forderungsverlust besonderes Konto H & H - nicht bebuchen	0,00	0,00	620,87	-620,87
55101.5711000 Abschreibungen auf immaterielle Vermögensgegenstände und Sachanlagen	1.252,31	1.300,00	1.252,24	47,76
55102.5711000 Abschreibungen auf immaterielle Vermögensgegenstände und Sachanlagen	752,37	1.000,00	970,68	29,32
55201.5711000 Abschreibungen auf immaterielle Vermögensgegenstände und Sachanlagen	1.807,12	2.000,00	1.942,41	57,59
55301.5711000 Abschreibungen auf immaterielle Vermögensgegenstände und Sachanlagen	3.316,82	8.500,00	2.711,79	5.788,21
55301.5741000 Außerplanmäßige Abschreibungen, Restwertausbuchung	400,05	0,00	0,00	0,00

Ertrags- und Aufwandsarten		Ergebnis	Fortgeschriebener Ansatz	Ergebnis	Vergleich fortgeschr. Ansatz / Ergebnis
		2014	2015	2015	2015
		1	2	3	4
	55302.5711000 Abschreibungen auf immaterielle Vermögensgegenstände und Sachanlagen	315,18	400,00	315,18	84,82
	56102.5711000 Abschreibungen auf immaterielle Vermögensgegenstände und Sachanlagen	19,98	100,00	11,65	88,35
	57501.5711000 Abschreibungen auf immaterielle Vermögensgegenstände und Sachanlagen	2.352,58	2.700,00	1.920,00	780,00
	61101.5732000 Einzelwertberichtigungen auf Forderungen - Forderungsverlust besonderes Konto H & H - nicht bebuchen	8,23	0,00	1,27	-1,27
15.	Transferaufwendungen	2.853.107,18	2.974.000,00	2.985.372,89	-11.372,89
	11104.5318000 Zuschüsse an übrigen Bereich	3.372,00	3.400,00	1.686,00	1.714,00
	11122.5317000 Zuschüsse an private Unternehmen	11.900,00	12.000,00	11.900,00	100,00
	21101.5318000 Zuschüsse an übrigen Bereich	19.258,50	25.000,00	20.378,65	4.621,35
	28111.5318000 Zuschüsse an übrigen Bereich	9.850,00	15.000,00	8.500,00	6.500,00
	28122.5318000 Zuschüsse an übrigen Bereich	3.200,00	3.500,00	3.974,05	-474,05
	28122.5318001 Vereinsförderung aufgrund von Beschlüssen	28.000,00	28.000,00	28.000,00	0,00
	36101.5312000 Aufwendungen für Zuweisungen an Gemeinden/ GV (Kinder in anderen Gemeinden in kommunalen Einrichtungen)	44.703,01	40.000,00	46.377,87	-6.377,87
	36101.5317000 Zuschüsse an private Unternehmen	0,00	10.000,00	0,00	10.000,00
	42111.5318000 Zuschüsse an übrigen Bereich	12.240,00	25.000,00	14.631,13	10.368,87
	42111.5318001 Vereinsförderung aufgrund von Beschlüssen	0,00	6.000,00	6.000,00	0,00
	55201.5313000 Aufwendungen für Zuweisungen an Zweckverbände und dergl.	6.871,33	7.000,00	6.794,27	205,73
	61101.5341000 Aufwendungen für Gewerbesteuerumlage	173.944,00	125.000,00	149.790,00	-24.790,00
	61101.5372000 Aufwendungen für Allgemeine Umlagen an Gemeinden/ GV Kreisumlage	2.539.768,34	2.674.100,00	2.687.340,92	-13.240,92
16.	sonstige ordentliche Aufwendungen	916.006,94	1.236.667,35	858.942,37	377.724,98
	11101.5411500 Sonstige Personal- u. Versorgungsaufwendungen: Umlage gesetzliche Unfallversicherung	75,20	100,00	77,76	22,24
	11101.5421000 Aufwendungen für ehrenamtliche und sonstige Tätigkeit	27.849,00	30.000,00	27.935,00	2.065,00
	11101.5431190 Geschäftsaufwand: Sachverständigen-, Gerichts- u ähnliche Kosten	2.490,67	0,00	0,00	0,00
	11101.5491000 Aufwendungen für Verfügungsmittel	1.991,80	5.000,00	3.794,92	1.205,08
	11101.5493000 Periodenfremde ordentliche Aufwendungen	0,00	100,00	0,00	100,00
	11102.5411100 Sonstige Personal- u. Versorgungsaufwendungen: Aufwendungen Personalrat	1.078,30	1.000,00	879,62	120,38
	11102.5411200 Sonstige Personal- u. Versorgungsaufwendungen: Aufwendungen Reisekosten	1.137,07	1.100,00	1.219,28	-119,28
	11102.5411300 Sonstige Personal- u. Versorgungsaufwendungen: Aufwendungen Personaleinstellungen	10.025,97	10.000,00	7.650,90	2.349,10
	11102.5411500 Sonstige Personal- u. Versorgungsaufwendungen: Umlage gesetzliche Unfallversicherung	412,60	400,00	315,48	84,52
	11102.5431170 Geschäftsaufwand: öffentliche Bekanntmachung	9.818,77	10.000,00	9.177,37	822,63
	11102.5431190 Geschäftsaufwand: Sachverständigen-, Gerichts- u ähnliche Kosten	83.508,41	40.000,00	11.017,49	28.982,51
	11102.5431220 Geschäftsaufwand: Öffentlichkeitsarbeit/ Internet	16.528,26	30.000,00	20.092,51	9.907,49
	11102.5441100 Aufwendungen für Versicherungen	15.634,77	19.000,00	16.831,03	2.168,97
	11102.5482000 Aufwendungen für Säumniszuschläge/Verzugszinsen	0,00	0,00	15,36	-15,36
	11102.5486000 Aufwendungen für Ausgleichsabgaben nach dem SchwbG	1.805,65	2.300,00	0,00	2.300,00
	11102.5493000 Periodenfremde ordentliche Aufwendungen	1.692,06	100,00	10.707,96	-10.607,96
	11102.5494710 Aufwendungen für die Zuführung von Rückstellungen, weitere Rückstellungen	23.983,60	0,00	5.995,90	-5.995,90
	11103.5411500 Sonstige Personal- u. Versorgungsaufwendungen: Umlage gesetzliche Unfallversicherung	494,24	600,00	510,96	89,04
	11103.5431110 Aufwendungen für Geschäftsbedarf: Bürobedarf	7.987,30	8.500,00	6.374,09	2.125,91
	11103.5431120 Aufwendungen für Geschäftsbedarf: Postgebühren	10.385,40	10.000,00	9.939,88	60,12
	11103.5431130 Aufwendungen für Geschäftsbedarf: Telefon- u. Faxgebühren (Fest)	3.293,05	3.000,00	3.161,08	-161,08
	11103.5431140 Aufwendungen für Geschäftsbedarf: Telefongebühren (Handy)	1.284,36	3.000,00	1.251,80	1.748,20
	11103.5431150 Geschäftsaufwand: GEZ	431,52	500,00	422,88	77,12
	11103.5431160 Geschäftsaufwand: Fachliteratur, Zeitschriften, Zeitungen	5.195,99	6.000,00	7.289,96	-1.289,96

Ertrags- und Aufwandsarten	Ergebnis	Fortgeschriebener Ansatz	Ergebnis	Vergleich fortgeschr. Ansatz / Ergebnis
	2014	2015	2015	2015
	1	2	3	4
11103.5431190 Geschäftsaufwand: Sachverständigen-, Gerichts- u ähnliche Kosten	0,00	10.000,00	0,00	10.000,00
11103.5431220 Geschäftsaufwand: Öffentlichkeitsarbeit/ Internet	2.121,50	10.000,00	5.671,07	4.328,93
11103.5431230 Geschäftsaufwand: sonstige Geschäftsaufwendungen	1.032,62	1.000,00	739,45	260,55
11103.5487000 Mahngebühren	0,00	0,00	7,56	-7,56
11103.5493000 Periodenfremde ordentliche Aufwendungen	0,00	100,00	298,45	-198,45
11104.5411500 Sonstige Personal- u. Versorgungsaufwendungen: Umlage gesetzliche Unfallversicherung	1.087,88	1.300,00	1.235,76	64,24
11104.5431140 Aufwendungen für Geschäftsbedarf: Telefongebühren (Handy)	2.086,31	2.100,00	2.198,15	-98,15
11104.5431170 Geschäftsaufwand: öffentliche Bekanntmachung	119,00	0,00	0,00	0,00
11104.5431190 Geschäftsaufwand: Sachverständigen-, Gerichts- u ähnliche Kosten	40.277,84	20.000,00	8.670,82	11.329,18
11104.5431230 Geschäftsaufwand: sonstige Geschäftsaufwendungen	473,28	300,00	0,00	300,00
11104.5441100 Aufwendungen für Versicherungen	124,22	300,00	124,22	175,78
11104.5493000 Periodenfremde ordentliche Aufwendungen	23,80	200,00	0,00	200,00
11104.5494220 Aufwendungen für die Inanspruchnahme Rückstellung für drohende Verpflichtungen aus Bürgschaften, Gewährleistungen und anhängigen Gerichtsverfahren	0,00	30.200,00	0,00	30.200,00
11105.5431230 Geschäftsaufwand: sonstige Geschäftsaufwendungen	617,38	100,00	393,17	-293,17
11105.5493000 Periodenfremde ordentliche Aufwendungen	100,41	1.500,00	58,44	1.441,56
11106.5431230 Geschäftsaufwand: sonstige Geschäftsaufwendungen	562,50	1.500,00	120,64	1.379,36
11106.5441100 Aufwendungen für Versicherungen	351,41	1.000,00	358,00	642,00
11106.5493000 Periodenfremde ordentliche Aufwendungen	199,92	0,00	0,00	0,00
11107.5493000 Periodenfremde ordentliche Aufwendungen	503,04	0,00	653,26	-653,26
11111.5411500 Sonstige Personal- u. Versorgungsaufwendungen: Umlage gesetzliche Unfallversicherung	515,72	600,00	533,20	66,80
11111.5431110 Aufwendungen für Geschäftsbedarf: Bürobedarf	60,53	0,00	0,00	0,00
11111.5431140 Aufwendungen für Geschäftsbedarf: Telefongebühren (Handy)	73,04	200,00	70,38	129,62
11111.5431190 Geschäftsaufwand: Sachverständigen-, Gerichts- u ähnliche Kosten	2.975,00	5.000,00	2.975,00	2.025,00
11111.5431200 Geschäftsaufwand: Kontoführungsgebühren	1.027,70	1.200,00	1.023,92	176,08
11111.5431230 Geschäftsaufwand: sonstige Geschäftsaufwendungen	722,31	1.000,00	384,61	615,39
11111.5493000 Periodenfremde ordentliche Aufwendungen	0,00	100,00	0,00	100,00
11111.5494310 Aufwendungen für die Zuführung von Rückstellung für die Aufstellung u. Prüfung des Jahresabschlusses	20.000,00	20.000,00	20.000,00	0,00
11112.5411500 Sonstige Personal- u. Versorgungsaufwendungen: Umlage gesetzliche Unfallversicherung	88,64	100,00	91,64	8,36
11112.5431230 Geschäftsaufwand: sonstige Geschäftsaufwendungen	0,00	200,00	0,00	200,00
11112.5493000 Periodenfremde ordentliche Aufwendungen	0,00	100,00	0,00	100,00
11121.5411500 Sonstige Personal- u. Versorgungsaufwendungen: Umlage gesetzliche Unfallversicherung	644,68	800,00	777,56	22,44
11121.5431110 Aufwendungen für Geschäftsbedarf: Bürobedarf	89,33	100,00	78,50	21,50
11121.5431130 Aufwendungen für Geschäftsbedarf: Telefon- u. Faxgebühren (Fest)	335,08	500,00	335,14	164,86
11121.5431140 Aufwendungen für Geschäftsbedarf: Telefongebühren (Handy)	1.123,68	1.000,00	1.089,39	-89,39
11121.5431160 Geschäftsaufwand: Fachliteratur, Zeitschriften, Zeitungen	0,00	0,00	65,00	-65,00
11121.5431220 Geschäftsaufwand: Öffentlichkeitsarbeit/ Internet	171,36	500,00	171,36	328,64
11121.5431230 Geschäftsaufwand: sonstige Geschäftsaufwendungen	2.567,97	2.500,00	552,13	1.947,87
11121.5441100 Aufwendungen für Versicherungen	146,13	300,00	167,20	132,80
11121.5493000 Periodenfremde ordentliche Aufwendungen	543,11	100,00	3.028,23	-2.928,23
11122.5493000 Periodenfremde ordentliche Aufwendungen	0,00	100,00	0,00	100,00
11123.5493000 Periodenfremde ordentliche Aufwendungen	173,47	100,00	0,00	100,00
11123.5494210 Aufwendungen für die Zuführung Rückstellung für drohende Verpflichtungen aus Bürgschaften, Gewährleistungen und anhängigen Gerichtsverfahren	0,00	0,00	24.296,98	-24.296,98
12101.5421000 Aufwendungen für ehrenamtliche und sonstige Tätigkeit	3.110,00	4.000,00	2.995,00	1.005,00
12101.5431110 Aufwendungen für Geschäftsbedarf: Bürobedarf	6.772,00	4.000,00	4.755,84	-755,84
12101.5431120 Aufwendungen für Geschäftsbedarf: Postgebühren	4.432,44	4.000,00	3.307,31	692,69
12101.5431170 Geschäftsaufwand: öffentliche Bekanntmachung	0,00	3.000,00	0,00	3.000,00

Ertrags- und Aufwandsarten	Ergebnis	Fortgeschriebener Ansatz	Ergebnis	Vergleich fortgeschr. Ansatz / Ergebnis
	2014	2015	2015	2015
	1	2	3	4
12101.5431230 Geschäftsaufwand: sonstige Geschäftsaufwendungen	53,70	0,00	0,00	0,00
12201.5411500 Sonstige Personal- u. Versorgungsaufwendungen: Umlage gesetzliche Unfallversicherung	214,88	300,00	222,16	77,84
12201.5431110 Aufwendungen für Geschäftsbedarf: Bürobedarf	54,18	0,00	0,00	0,00
12201.5431140 Aufwendungen für Geschäftsbedarf: Telefongebühren (Handy)	444,57	500,00	421,79	78,21
12201.5431190 Geschäftsaufwand: Sachverständigen-, Gerichts- u ähnliche Kosten	903,21	1.000,00	0,00	1.000,00
12201.5431230 Geschäftsaufwand: sonstige Geschäftsaufwendungen	61,86	0,00	0,00	0,00
12201.5452000 Aufwendungen für Erstattungen an Gemeinden/ GV/Kreis aus lfd. Verwaltungstätigkeit	70.779,37	95.000,00	66.613,14	28.386,86
12201.5499200 Aufwendungen für ordnungsbehördliche Maßnahmen	1.407,77	18.000,00	1.440,17	16.559,83
12202.5411500 Sonstige Personal- u. Versorgungsaufwendungen: Umlage gesetzliche Unfallversicherung	53,72	100,00	55,56	44,44
12202.5431190 Geschäftsaufwand: Sachverständigen-, Gerichts- u ähnliche Kosten	0,00	0,00	121,95	-121,95
12202.5493000 Periodenfremde ordentliche Aufwendungen	0,00	100,00	0,00	100,00
12204.5411200 Sonstige Personal- u. Versorgungsaufwendungen: Aufwendungen Reisekosten	36,06	100,00	129,10	-29,10
12204.5431110 Aufwendungen für Geschäftsbedarf: Bürobedarf	51,00	100,00	0,00	100,00
12204.5431160 Geschäftsaufwand: Fachliteratur, Zeitschriften, Zeitungen	59,00	100,00	59,00	41,00
12204.5493000 Periodenfremde ordentliche Aufwendungen	60,00	0,00	0,00	0,00
12205.5493000 Periodenfremde ordentliche Aufwendungen	0,00	100,00	0,00	100,00
12601.5411500 Sonstige Personal- u. Versorgungsaufwendungen: Umlage gesetzliche Unfallversicherung	53,72	100,00	55,56	44,44
12601.5421000 Aufwendungen für ehrenamtliche und sonstige Tätigkeit	15.305,00	20.500,00	18.240,00	2.260,00
12601.5431110 Aufwendungen für Geschäftsbedarf: Bürobedarf	221,55	500,00	466,98	33,02
12601.5431120 Aufwendungen für Geschäftsbedarf: Postgebühren	97,04	100,00	65,25	34,75
12601.5431130 Aufwendungen für Geschäftsbedarf: Telefon- u. Faxgebühren (Fest)	889,61	800,00	376,43	423,57
12601.5431140 Aufwendungen für Geschäftsbedarf: Telefongebühren (Handy)	282,46	1.000,00	286,52	713,48
12601.5431150 Geschäftsaufwand: GEZ	71,88	100,00	70,44	29,56
12601.5431160 Geschäftsaufwand: Fachliteratur, Zeitschriften, Zeitungen	733,77	200,00	775,05	-575,05
12601.5431190 Geschäftsaufwand: Sachverständigen-, Gerichts- u ähnliche Kosten	0,00	12.000,00	0,00	12.000,00
12601.5431220 Geschäftsaufwand: Öffentlichkeitsarbeit/ Internet	0,00	800,00	391,50	408,50
12601.5431230 Geschäftsaufwand: sonstige Geschäftsaufwendungen	3.517,03	2.500,00	1.684,11	815,89
12601.5431240 Geschäftsaufwand; sonstiges Freiwillige-/Jugendfeuerwehr	5.000,00	5.000,00	7.167,11	-2.167,11
12601.5441100 Aufwendungen für Versicherungen	138,70	300,00	285,80	14,20
12601.5441101 Sachversicherung aus Unfall- versicherung (Unfallkasse)	11.074,00	14.000,00	13.903,00	97,00
12601.5457000 Aufwendungen für Erstattungen an private Unternehmen (Erstattung Arbeitszeitausfall)	1.420,18	3.500,00	1.423,22	2.076,78
12601.5493000 Periodenfremde ordentliche Aufwendungen	481,01	100,00	0,00	100,00
12601.5494210 Aufwendungen für die Zuführung Rückstellung für drohende Verpflichtungen aus Bürgschaften, Gewährleistungen und anhängigen Gerichtsverfahren	0,00	0,00	159,00	-159,00
12602.5431230 Geschäftsaufwand: sonstige Geschäftsaufwendungen	35,91	100,00	80,41	19,59
12602.5493000 Periodenfremde ordentliche Aufwendungen	77,45	100,00	33,23	66,77
21101.5411500 Sonstige Personal- u. Versorgungsaufwendungen: Umlage gesetzliche Unfallversicherung	117,64	200,00	121,64	78,36
21101.5421000 Aufwendungen für ehrenamtliche und sonstige Tätigkeit	910,00	2.000,00	280,00	1.720,00
21101.5429100 Sonstige Aufwendungen für die Inanspruchnahme von Rechten und Diensten: Schülerbeförderung zum Schwimmunterricht	13.023,83	13.000,00	12.980,35	19,65
21101.5429200 Sonstige Aufwendungen für die Inanspruchnahme von Rechten und Diensten: sonstiges (z.B. Behindertenbetreuung)	2.303,60	2.500,00	2.380,00	120,00
21101.5431110 Aufwendungen für Geschäftsbedarf: Bürobedarf	2.188,09	2.000,00	2.012,46	-12,46
21101.5431120 Aufwendungen für Geschäftsbedarf: Postgebühren	644,44	500,00	381,60	118,40
21101.5431130 Aufwendungen für Geschäftsbedarf: Telefon- u. Faxgebühren (Fest)	1.552,04	1.500,00	1.563,15	-63,15

Ertrags- und Aufwandsarten	Ergebnis	Fortgeschriebener Ansatz	Ergebnis	Vergleich fortgeschr. Ansatz / Ergebnis
	2014	2015	2015	2015
	1	2	3	4
21101.5431150 Geschäftsaufwand: GEZ	71,88	100,00	70,44	29,56
21101.5431160 Geschäftsaufwand: Fachliteratur, Zeitschriften, Zeitungen	952,22	1.000,00	880,60	119,40
21101.5431190 Geschäftsaufwand: Sachverständigen-, Gerichts- u ähnliche Kosten	2.261,00	0,00	0,00	0,00
21101.5431220 Geschäftsaufwand: Öffentlichkeitsarbeit/ Internet	251,18	500,00	673,01	-173,01
21101.5431230 Geschäftsaufwand: sonstige Geschäftsaufwendungen	630,14	2.000,00	2.879,02	-879,02
21101.5441100 Aufwendungen für Versicherungen	989,71	900,00	783,29	116,71
21101.5441101 Sachversicherung aus Unfall- versicherung	5.014,12	5.700,00	5.658,92	41,08
21101.5452000 Aufwendungen für Erstattungen an Gemeinden/ GV/Kreis aus lfd. Verwaltungstätigkeit	185,10	10.000,00	768,37	9.231,63
21101.5458000 Erstattungen an übrige Bereiche (Sozialfond)	137,90	0,00	171,81	-171,81
21101.5471000 Aufwendungen aus Vermögensveräußerungen, die dem ordentlichen Ergebnis zuzuordnen sind	2.859,38	0,00	0,00	0,00
21101.5493000 Periodenfremde ordentliche Aufwendungen	3.242,85	100,00	18.100,56	-18.000,56
21102.5431190 Geschäftsaufwand: Sachverständigen-, Gerichts- u ähnliche Kosten	0,00	200,00	0,00	200,00
21102.5431230 Geschäftsaufwand: sonstige Geschäftsaufwendungen	768,83	200,00	870,94	-670,94
21102.5493000 Periodenfremde ordentliche Aufwendungen	747,09	100,00	1.157,56	-1.057,56
27201.5411500 Sonstige Personal- u. Versorgungsaufwendungen: Umlage gesetzliche Unfallversicherung	110,12	200,00	113,84	86,16
27201.5431110 Aufwendungen für Geschäftsbedarf: Bürobedarf	162,03	200,00	92,52	107,48
27201.5431130 Aufwendungen für Geschäftsbedarf: Telefon- u. Faxgebühren (Fest)	536,40	600,00	318,51	281,49
27201.5431150 Geschäftsaufwand: GEZ	71,88	100,00	70,44	29,56
27201.5431160 Geschäftsaufwand: Fachliteratur, Zeitschriften, Zeitungen	16,40	0,00	28,00	-28,00
27201.5431220 Geschäftsaufwand: Öffentlichkeitsarbeit/ Internet	0,00	0,00	205,04	-205,04
27201.5431230 Geschäftsaufwand: sonstige Geschäftsaufwendungen	64,83	0,00	1.257,83	-1.257,83
27201.5441100 Aufwendungen für Versicherungen	7,64	100,00	5,17	94,83
27201.5487000 Mahngebühren	2,50	0,00	0,00	0,00
27201.5493000 Periodenfremde ordentliche Aufwendungen	8,99	100,00	0,00	100,00
27202.5493000 Periodenfremde ordentliche Aufwendungen	470,99	100,00	25,06	74,94
28111.5411500 Sonstige Personal- u. Versorgungsaufwendungen: Umlage gesetzliche Unfallversicherung	2,16	0,00	2,24	-2,24
28111.5441100 Aufwendungen für Versicherungen	54,52	100,00	0,00	100,00
28111.5493000 Periodenfremde ordentliche Aufwendungen	0,00	100,00	19,73	80,27
28121.5493000 Periodenfremde ordentliche Aufwendungen	0,00	100,00	0,00	100,00
28122.5411500 Sonstige Personal- u. Versorgungsaufwendungen: Umlage gesetzliche Unfallversicherung	2,16	0,00	2,24	-2,24
28122.5493000 Periodenfremde ordentliche Aufwendungen	0,00	100,00	0,00	100,00
36101.5411500 Sonstige Personal- u. Versorgungsaufwendungen: Umlage gesetzliche Unfallversicherung	10,20	100,00	10,56	89,44
36101.5441100 Aufwendungen für Versicherungen	37,74	100,00	0,00	100,00
36101.5441101 Sachversicherung aus Unfall- versicherung	5.014,12	5.700,00	5.658,92	41,08
36101.5457000 Aufwendungen für Erstattungen an private Unternehmen (KITA-Betreuung: Asklepios, Tagesmütter, freie KITA's)	196.622,19	220.000,00	233.114,12	-13.114,12
36101.5493000 Periodenfremde ordentliche Aufwendungen	392,48	100,00	7.254,98	-7.154,98
36511.5411500 Sonstige Personal- u. Versorgungsaufwendungen: Umlage gesetzliche Unfallversicherung	2.493,28	3.000,00	2.910,84	89,16
36511.5431110 Aufwendungen für Geschäftsbedarf: Bürobedarf	112,19	200,00	332,30	-132,30
36511.5431120 Aufwendungen für Geschäftsbedarf: Postgebühren	11,40	0,00	169,01	-169,01
36511.5431130 Aufwendungen für Geschäftsbedarf: Telefon- u. Faxgebühren (Fest)	280,17	300,00	277,74	22,26
36511.5431140 Aufwendungen für Geschäftsbedarf: Telefongebühren (Handy)	5,87	100,00	6,16	93,84
36511.5431150 Geschäftsaufwand: GEZ	215,76	200,00	211,44	-11,44
36511.5431160 Geschäftsaufwand: Fachliteratur, Zeitschriften, Zeitungen	255,40	300,00	132,55	167,45
36511.5431190 Geschäftsaufwand: Sachverständigen-, Gerichts- u ähnliche Kosten	2.261,00	0,00	0,00	0,00
36511.5431220 Geschäftsaufwand: Öffentlichkeitsarbeit/ Internet	171,36	300,00	171,36	128,64
36511.5431230 Geschäftsaufwand: sonstige Geschäftsaufwendungen	3.329,95	3.200,00	3.298,78	-98,78

Ertrags- und Aufwandsarten	Ergebnis	Fortgeschriebener Ansatz	Ergebnis	Vergleich fortgeschr. Ansatz / Ergebnis
	2014	2015	2015	2015
	1	2	3	4
36511.5441100 Aufwendungen für Versicherungen	153,62	300,00	167,07	132,93
36511.5441101 Sachversicherung aus Unfall- versicherung	5.014,12	5.700,00	5.658,92	41,08
36511.5493000 Periodenfremde ordentliche Aufwendungen	0,00	100,00	475,24	-375,24
36512.5411500 Sonstige Personal- u. Versorgungsaufwendungen: Umlage gesetzliche Unfallversicherung	1.848,60	2.000,00	1.911,12	88,88
36512.5431110 Aufwendungen für Geschäftsbedarf: Bürobedarf	351,89	400,00	421,06	-21,06
36512.5431120 Aufwendungen für Geschäftsbedarf: Postgebühren	6,10	0,00	14,28	-14,28
36512.5431130 Aufwendungen für Geschäftsbedarf: Telefon- u. Faxgebühren (Fest)	278,56	400,00	277,78	122,22
36512.5431140 Aufwendungen für Geschäftsbedarf: Telefongebühren (Handy)	29,11	0,00	31,11	-31,11
36512.5431150 Geschäftsaufwand: GEZ	215,76	200,00	211,44	-11,44
36512.5431160 Geschäftsaufwand: Fachliteratur, Zeitschriften, Zeitungen	171,00	300,00	162,20	137,80
36512.5431190 Geschäftsaufwand: Sachverständigen-, Gerichts- u ähnliche Kosten	2.261,00	0,00	0,00	0,00
36512.5431220 Geschäftsaufwand: Öffentlichkeitsarbeit/ Internet	171,36	200,00	157,08	42,92
36512.5431230 Geschäftsaufwand: sonstige Geschäftsaufwendungen	1.594,47	2.000,00	1.861,77	138,23
36512.5441100 Aufwendungen für Versicherungen	137,88	100,00	141,02	-41,02
36512.5441101 Sachversicherung aus Unfall- versicherung	5.014,08	5.700,00	5.658,92	41,08
36512.5493000 Periodenfremde ordentliche Aufwendungen	0,00	100,00	19,74	80,26
36513.5411500 Sonstige Personal- u. Versorgungsaufwendungen: Umlage gesetzliche Unfallversicherung	1.526,24	1.900,00	1.800,04	99,96
36513.5431110 Aufwendungen für Geschäftsbedarf: Bürobedarf	218,55	300,00	288,22	11,78
36513.5431120 Aufwendungen für Geschäftsbedarf: Postgebühren	10,84	0,00	22,29	-22,29
36513.5431130 Aufwendungen für Geschäftsbedarf: Telefon- u. Faxgebühren (Fest)	278,16	300,00	298,60	1,40
36513.5431140 Aufwendungen für Geschäftsbedarf: Telefongebühren (Handy)	3,52	0,00	5,60	-5,60
36513.5431150 Geschäftsaufwand: GEZ	215,76	200,00	211,44	-11,44
36513.5431160 Geschäftsaufwand: Fachliteratur, Zeitschriften, Zeitungen	505,44	600,00	373,94	226,06
36513.5431190 Geschäftsaufwand: Sachverständigen-, Gerichts- u ähnliche Kosten	2.261,00	0,00	0,00	0,00
36513.5431220 Geschäftsaufwand: Öffentlichkeitsarbeit/ Internet	171,36	200,00	157,08	42,92
36513.5431230 Geschäftsaufwand: sonstige Geschäftsaufwendungen	1.436,02	1.900,00	2.886,42	-986,42
36513.5441100 Aufwendungen für Versicherungen	87,52	300,00	57,74	242,26
36513.5441101 Sachversicherung aus Unfall- versicherung	5.014,08	5.700,00	5.658,92	41,08
36513.5493000 Periodenfremde ordentliche Aufwendungen	0,00	100,00	19,74	80,26
36521.5431230 Geschäftsaufwand: sonstige Geschäftsaufwendungen	609,79	100,00	179,71	-79,71
36521.5493000 Periodenfremde ordentliche Aufwendungen	178,10	100,00	328,92	-228,92
36522.5431230 Geschäftsaufwand: sonstige Geschäftsaufwendungen	44,82	0,00	425,59	-425,59
36522.5493000 Periodenfremde ordentliche Aufwendungen	0,00	100,00	364,45	-264,45
36523.5431230 Geschäftsaufwand: sonstige Geschäftsaufwendungen	191,24	200,00	191,22	8,78
36523.5493000 Periodenfremde ordentliche Aufwendungen	235,80	100,00	201,59	-101,59
36531.5411500 Sonstige Personal- u. Versorgungsaufwendungen: Umlage gesetzliche Unfallversicherung	1.846,44	2.400,00	2.242,16	157,84
36531.5421000 Aufwendungen für ehrenamtliche und sonstige Tätigkeit	0,00	200,00	0,00	200,00
36531.5431110 Aufwendungen für Geschäftsbedarf: Bürobedarf	486,79	500,00	345,16	154,84
36531.5431130 Aufwendungen für Geschäftsbedarf: Telefon- u. Faxgebühren (Fest)	861,15	800,00	423,80	376,20
36531.5431140 Aufwendungen für Geschäftsbedarf: Telefongebühren (Handy)	175,09	200,00	192,12	7,88
36531.5431150 Geschäftsaufwand: GEZ	215,76	300,00	211,44	88,56
36531.5431160 Geschäftsaufwand: Fachliteratur, Zeitschriften, Zeitungen	67,97	100,00	44,90	55,10
36531.5431190 Geschäftsaufwand: Sachverständigen-, Gerichts- u ähnliche Kosten	2.261,00	0,00	372,21	-372,21
36531.5431220 Geschäftsaufwand: Öffentlichkeitsarbeit/ Internet	0,00	200,00	430,65	-230,65
36531.5431230 Geschäftsaufwand: sonstige Geschäftsaufwendungen	938,36	2.400,00	1.815,88	584,12
36531.5441100 Aufwendungen für Versicherungen	82,71	300,00	36,34	263,66
36531.5441101 Sachversicherung aus Unfall- versicherung	5.014,08	5.700,00	5.658,92	41,08
36531.5493000 Periodenfremde ordentliche Aufwendungen	3,98	100,00	19,73	80,27

Ertrags- und Aufwandsarten	Ergebnis	Fortgeschriebener Ansatz	Ergebnis	Vergleich fortgeschr. Ansatz / Ergebnis	
	2014	2015	2015	2015	
	1	2	3	4	
36532.5493000	Periodenfremde ordentliche Aufwendungen	0,00	100,00	26,99	73,01
36601.5411500	Sonstige Personal- u. Versorgungsaufwendungen: Umlage gesetzliche Unfallversicherung	228,32	300,00	236,04	63,96
36601.5431110	Aufwendungen für Geschäftsbedarf: Bürobedarf	14,22	200,00	105,66	94,34
36601.5431130	Aufwendungen für Geschäftsbedarf: Telefon- u. Faxgebühren (Fest)	552,48	700,00	571,95	128,05
36601.5431140	Aufwendungen für Geschäftsbedarf: Telefongebühren (Handy)	96,48	200,00	88,44	111,56
36601.5431150	Geschäftsaufwand: GEZ	71,88	100,00	70,44	29,56
36601.5431220	Geschäftsaufwand: Öffentlichkeitsarbeit/ Internet	171,36	300,00	157,08	142,92
36601.5431230	Geschäftsaufwand: sonstige Geschäftsaufwendungen	71,99	200,00	145,73	54,27
36601.5441100	Aufwendungen für Versicherungen	79,87	100,00	32,50	67,50
36601.5493000	Periodenfremde ordentliche Aufwendungen	100,00	100,00	19,73	80,27
36602.5431230	Geschäftsaufwand: sonstige Geschäftsaufwendungen	182,53	0,00	0,00	0,00
36602.5493000	Periodenfremde ordentliche Aufwendungen	300,96	100,00	100,47	-0,47
42111.5411500	Sonstige Personal- u. Versorgungsaufwendungen: Umlage gesetzliche Unfallversicherung	2,16	0,00	2,24	-2,24
42111.5493000	Periodenfremde ordentliche Aufwendungen	0,00	100,00	0,00	100,00
42121.5452000	Aufwendungen für Erstattungen an Gemeinden/ GV/Kreis aus lfd. Verwaltungstätigkeit	35.700,00	35.800,00	35.700,00	100,00
42121.5493000	Periodenfremde ordentliche Aufwendungen	0,00	100,00	0,00	100,00
42421.5494210	Aufwendungen für die Zuführung Rückstellung für drohende Verpflichtungen aus Bürgschaften, Gewährleistungen und anhängigen Gerichtsverfahren	0,00	0,00	1.232,80	-1.232,80
42423.5493000	Periodenfremde ordentliche Aufwendungen	0,00	100,00	122,49	-22,49
51101.5411500	Sonstige Personal- u. Versorgungsaufwendungen: Umlage gesetzliche Unfallversicherung	40,84	100,00	86,64	13,36
51101.5431190	Geschäftsaufwand: Sachverständigen-, Gerichts- u ähnliche Kosten	12.257,73	8.046,78	8.046,78	9.195,49
51101.5431210	Geschäftsaufwand. Aufwand für kommunale Planungen	38.846,04	118.167,91	4.563,64	113.604,27
51101.5431230	Geschäftsaufwand: sonstige Geschäftsaufwendungen (Vervielfältigungen, Plots)	0,00	500,00	199,00	301,00
51101.5493000	Periodenfremde ordentliche Aufwendungen	0,00	100,00	0,00	100,00
51101.5494210	Aufwendungen für die Zuführung zur Rückstellung für drohende Verpflichtungen aus Bürgschaften, Gewährleistungen und anhängigen Gerichtsverfahren	0,00	0,00	14.500,00	-14.500,00
51101.5494220	Aufwendungen für die Inanspruchnahme Rückstellung für drohende Verpflichtungen aus Bürgschaften, Gewährleistungen und anhängigen Gerichtsverfahren	0,00	29.195,49	9.195,49	10.804,51
51102.5411500	Sonstige Personal- u. Versorgungsaufwendungen: Umlage gesetzliche Unfallversicherung	73,08	200,00	108,84	91,16
51102.5431190	Geschäftsaufwand: Sachverständigen-, Gerichts- u ähnliche Kosten	0,00	3.010,80	3.010,80	2.489,20
51102.5431210	Geschäftsaufwand. Aufwand für kommunale Planungen	13.405,49	17.391,76	9.121,65	8.270,11
51102.5431230	Geschäftsaufwand: sonstige Geschäftsaufwendungen (Vervielfältigungen, Plots)	0,00	2.500,00	148,38	2.351,62
51102.5494220	Aufwendungen für die Inanspruchnahme Rückstellung für drohende Verpflichtungen aus Bürgschaften, Gewährleistungen und anhängigen Gerichtsverfahren	0,00	2.489,20	2.489,20	-2.489,20
52101.5411500	Sonstige Personal- u. Versorgungsaufwendungen: Umlage gesetzliche Unfallversicherung	37,60	100,00	50,00	50,00
52101.5431190	Geschäftsaufwand: Sachverständigen-, Gerichts- u ähnliche Kosten	0,00	5.000,00	0,00	5.000,00
52101.5431230	Geschäftsaufwand: sonstige Geschäftsaufwendungen	0,00	200,00	13,69	186,31
52101.5493000	Periodenfremde ordentliche Aufwendungen	0,00	100,00	0,00	100,00
52102.5411500	Sonstige Personal- u. Versorgungsaufwendungen: Umlage gesetzliche Unfallversicherung	79,52	100,00	76,64	23,36
52102.5431140	Aufwendungen für Geschäftsbedarf: Telefongebühren (Handy)	657,33	1.000,00	604,29	395,71
52102.5431190	Geschäftsaufwand: Sachverständigen-, Gerichts- u ähnliche Kosten	225,00	1.000,00	0,00	1.000,00
52103.5411500	Sonstige Personal- u. Versorgungsaufwendungen: Umlage gesetzliche Unfallversicherung	5,36	100,00	5,56	94,44
52103.5493000	Periodenfremde ordentliche Aufwendungen	0,00	100,00	0,00	100,00
52103.5494620	Aufwendungen für die Inanspruchnahme Rückstellung für ungeklärte Eigentumsverhältnisse an Grundstücken	-5.646,00	0,00	0,00	0,00

Ertrags- und Aufwandsarten	Ergebnis	Fortgeschriebener Ansatz	Ergebnis	Vergleich fortgeschr. Ansatz / Ergebnis
	2014	2015	2015	2015
	1	2	3	4
52201.5493000 Periodenfremde ordentliche Aufwendungen	4.286,80	0,00	0,00	0,00
52204.5493000 Periodenfremde ordentliche Aufwendungen	0,00	100,00	19,50	80,50
52205.5493000 Periodenfremde ordentliche Aufwendungen	99,00	0,00	0,00	0,00
53101.5411500 Sonstige Personal- u. Versorgungsaufwendungen: Umlage gesetzliche Unfallversicherung	2,16	0,00	2,24	-2,24
53101.5431190 Geschäftsaufwand: Sachverständigen-, Gerichts- u ähnliche Kosten	0,00	15.000,00	0,00	15.000,00
53101.5493000 Periodenfremde ordentliche Aufwendungen	0,00	0,00	10.957,32	-10.957,32
53201.5411500 Sonstige Personal- u. Versorgungsaufwendungen: Umlage gesetzliche Unfallversicherung	2,16	0,00	2,24	-2,24
53201.5431190 Geschäftsaufwand: Sachverständigen-, Gerichts- u ähnliche Kosten	0,00	2.000,00	0,00	2.000,00
53301.5411500 Sonstige Personal- u. Versorgungsaufwendungen: Umlage gesetzliche Unfallversicherung	2,16	0,00	2,24	-2,24
53301.5431190 Geschäftsaufwand: Sachverständigen-, Gerichts- u ähnliche Kosten	0,00	2.000,00	0,00	2.000,00
53801.5411500 Sonstige Personal- u. Versorgungsaufwendungen: Umlage gesetzliche Unfallversicherung	4,28	0,00	4,44	-4,44
53801.5431190 Geschäftsaufwand: Sachverständigen-, Gerichts- u ähnliche Kosten	0,00	2.000,00	0,00	2.000,00
53801.5453000 Erstattungen an Zweckverbände und dergl.	71.724,38	112.000,00	47.198,33	64.801,67
54101.5411500 Sonstige Personal- u. Versorgungsaufwendungen: Umlage gesetzliche Unfallversicherung	182,64	200,00	194,40	5,60
54101.5431190 Geschäftsaufwand: Sachverständigen-, Gerichts- u ähnliche Kosten	5.557,42	25.000,00	5.852,89	19.147,11
54101.5431230 Geschäftsaufwand: sonstige Geschäftsaufwendungen	229,20	100,00	0,00	100,00
54101.5493000 Periodenfremde ordentliche Aufwendungen	0,00	100,00	0,00	100,00
54102.5411500 Sonstige Personal- u. Versorgungsaufwendungen: Umlage gesetzliche Unfallversicherung	241,76	300,00	294,36	5,64
54102.5493000 Periodenfremde ordentliche Aufwendungen	0,00	100,00	0,00	100,00
54103.5411500 Sonstige Personal- u. Versorgungsaufwendungen: Umlage gesetzliche Unfallversicherung	67,16	200,00	158,28	41,72
54103.5493000 Periodenfremde ordentliche Aufwendungen	597,90	100,00	38,45	61,55
54103.5494220 Aufwendungen für die Inanspruchnahme Rückstellung für drohende Verpflichtungen aus Bürgschaften, Gewährleistungen und anhängigen Gerichtsverfahren	0,00	0,00	-1.395,15	1.395,15
54104.5411500 Sonstige Personal- u. Versorgungsaufwendungen: Umlage gesetzliche Unfallversicherung	24,16	100,00	25,00	75,00
54104.5493000 Periodenfremde ordentliche Aufwendungen	0,00	100,00	184,07	-84,07
54501.5493000 Periodenfremde ordentliche Aufwendungen	0,00	100,00	0,00	100,00
54501.5494210 Aufwendungen für die Zuführung Rückstellung für drohende Verpflichtungen aus Bürgschaften, Gewährleistungen und anhängigen Gerichtsverfahren	0,00	0,00	1.806,50	-1.806,50
54502.5493000 Periodenfremde ordentliche Aufwendungen	0,00	100,00	0,00	100,00
55101.5411500 Sonstige Personal- u. Versorgungsaufwendungen: Umlage gesetzliche Unfallversicherung	5,36	100,00	5,56	94,44
55101.5493000 Periodenfremde ordentliche Aufwendungen	0,00	100,00	0,00	100,00
55102.5493000 Periodenfremde ordentliche Aufwendungen	0,00	100,00	0,00	100,00
55201.5411500 Sonstige Personal- u. Versorgungsaufwendungen: Umlage gesetzliche Unfallversicherung	2,68	100,00	2,76	97,24
55201.5493000 Periodenfremde ordentliche Aufwendungen	0,00	100,00	0,00	100,00
55301.5411400 Sonstige Personal- u. Versorgungsaufwendungen: Berufsgenossenschaft	271,22	300,00	216,98	83,02
55301.5431110 Aufwendungen für Geschäftsbedarf: Bürobedarf	86,06	200,00	123,75	76,25
55301.5431120 Aufwendungen für Geschäftsbedarf: Postgebühren	0,00	200,00	0,00	200,00
55301.5431130 Aufwendungen für Geschäftsbedarf: Telefon- u. Faxgebühren (Fest)	190,27	200,00	193,56	6,44
55301.5431140 Aufwendungen für Geschäftsbedarf: Telefongebühren (Handy)	163,23	400,00	121,23	278,77
55301.5431150 Geschäftsaufwand: GEZ	107,34	100,00	34,98	65,02
55301.5431160 Geschäftsaufwand: Fachliteratur, Zeitschriften, Zeitungen	596,01	600,00	605,64	-5,64
55301.5431190 Geschäftsaufwand: Sachverständigen-, Gerichts- u ähnliche Kosten	0,00	5.000,00	0,00	5.000,00
55301.5431220 Geschäftsaufwand: Öffentlichkeitsarbeit/ Internet	99,96	100,00	99,96	0,04
55301.5431230 Geschäftsaufwand: sonstige Geschäftsaufwendungen	1.034,59	1.165,41	1.102,47	62,94
55301.5441100 Aufwendungen für Versicherungen	0,00	100,00	3,95	96,05

Ertrags- und Aufwandsarten		Ergebnis	Fortgeschriebener	Ergebnis	Vergleich fortgeschr.	
		2014	Ansatz 2015	2015	Ansatz / Ergebnis 2015	
		1	2	3	4	
	55301.5493000	Periodenfremde ordentliche Aufwendungen	5,36	100,00	0,00	100,00
	55302.5431230	Geschäftsaufwand: sonstige Geschäftsaufwendungen	0,00	0,00	59,22	-59,22
	55302.5493000	Periodenfremde ordentliche Aufwendungen	0,00	100,00	276,75	-176,75
	56101.5411500	Sonstige Personal- u. Versorgungsaufwendungen: Umlage gesetzliche Unfallversicherung	10,76	0,00	11,12	-11,12
	56101.5431140	Aufwendungen für Geschäftsbedarf: Telefongebühren (Handy)	619,59	600,00	595,49	4,51
	56101.5431190	Geschäftsaufwand: Sachverständigen-, Gerichts- u ähnliche Kosten	0,00	20.000,00	0,00	20.000,00
	56101.5493000	Periodenfremde ordentliche Aufwendungen	313,17	100,00	0,00	100,00
	56102.5411500	Sonstige Personal- u. Versorgungsaufwendungen: Umlage gesetzliche Unfallversicherung	83,28	100,00	86,08	13,92
	56102.5431190	Geschäftsaufwand: Sachverständigen-, Gerichts- u ähnliche Kosten	476,00	10.000,00	154,70	9.845,30
	56102.5493000	Periodenfremde ordentliche Aufwendungen	0,00	100,00	1.100,00	-1.000,00
	57501.5411500	Sonstige Personal- u. Versorgungsaufwendungen: Umlage gesetzliche Unfallversicherung	199,84	200,00	206,48	-6,48
	57501.5431110	Aufwendungen für Geschäftsbedarf: Bürobedarf	57,15	100,00	0,00	100,00
	57501.5431130	Aufwendungen für Geschäftsbedarf: Telefon- u. Faxgebühren (Fest)	253,04	300,00	242,69	57,31
	57501.5431220	Geschäftsaufwand: Öffentlichkeitsarbeit/ Internet	242,76	600,00	242,76	357,24
	57501.5431230	Geschäftsaufwand: sonstige Geschäftsaufwendungen	0,00	100,00	43,88	56,12
	57501.5441100	Aufwendungen für Versicherungen	73,95	0,00	73,93	-73,93
	57501.5493000	Periodenfremde ordentliche Aufwendungen	13,77	100,00	0,00	100,00
	57501.5494710	Zuführung Rückstellungen für weitere Rückstellungen	826,32	0,00	888,40	-888,40
	61101.5493000	Periodenfremde ordentliche Aufwendungen	0,00	100,00	0,00	100,00
	61201.5493000	Periodenfremde ordentliche Aufwendungen	0,00	100,00	0,00	100,00
17.	= Aufwendungen aus laufender Verwaltungstätigkeit		12.832.476,26	12.957.526,94	12.037.485,91	920.041,03
18.	= Ergebnis der laufenden Verwaltungstätigkeit (10 bis 17)		377.023,32	-594.426,94	1.189.573,92	-1.784.000,86
19.	Zinsen und sonstige Finanzerträge		402.722,84	48.500,00	62.892,71	-14.392,71
	53101.4651000	Gewinnanteile aus verbundenen Unternehmen und Beteiligungen	7.626,20	6.500,00	7.626,20	-1.126,20
	61101.4691000	Sonstige Finanzerträge	355.054,00	12.000,00	-3.658,75	15.658,75
	61201.4617000	Zinserträge von Kreditinstituten	40.042,64	30.000,00	58.925,26	-28.925,26
20.	Zinsen und sonstige Finanzaufwendungen		5.812,00	12.000,00	23.907,25	-11.907,25
	61101.5598000	Sonstige Finanzaufwendungen	5.812,00	12.000,00	23.907,25	-11.907,25
21.	= Finanzergebnis		396.910,84	36.500,00	38.985,46	-2.485,46
22.	= ordentliches Ergebnis (18 + 21)		773.934,16	-557.926,94	1.228.559,38	-1.786.486,32
23.	außerordentliche Erträge		427.212,24	20.800,00	30.240,00	-9.440,00
	11104.4911000	Außergewöhnliche periodengerechte Erträge	2.503,96	0,00	0,00	0,00
	11104.4931000	Erträge aus der Veräußerung von unbebauten Grundstücken: grdst gleichen Rechten	0,00	0,00	90,00	-90,00
	11104.4931113	Erträge aus der Veräußerung von unbebauten Grundstücken: Bauland	158.112,24	20.000,00	10.000,00	10.000,00
	11104.4931116	Erträge aus der Veräußerung von sonstigen unbebaute Grundstücke	69.100,00	0,00	0,00	0,00
	11105.4911000	Außergewöhnliche periodengerechte Erträge	-2.503,96	0,00	0,00	0,00
	52202.4931113	Erträge aus der Veräußerung von unbebauten Grundstücken: Bauland	0,00	0,00	20.150,00	-20.150,00
	52204.4911000	Außergewöhnliche periodengerechte Erträge	0,00	800,00	0,00	800,00
	52204.4931113	Erträge aus der Veräußerung von unbebauten Grundstücken: Bauland	200.000,00	0,00	0,00	0,00
24.	außerordentliche Aufwendungen		259.711,81	7.100,00	9.934,99	-2.834,99
	11104.5911000	Außerordentliche periodengerechte Aufwendungen	0,00	100,00	0,00	100,00
	11104.5931100	Restbuchwert AfA	146.215,15	5.000,00	172,06	4.827,94
	52202.5931100	Restbuchwert AfA	0,00	0,00	9.762,93	-9.762,93
	52204.5931100	Restbuchwert AfA	113.496,66	0,00	0,00	0,00
	52204.5931200	sonstige Veräußerungsaufwendungen	0,00	2.000,00	0,00	2.000,00
25.	= außerordentliches Ergebnis		167.500,43	13.700,00	20.305,01	-6.605,01
26.	= Gesamtüberschuss / Gesamtfehlbetrag (22 + 25)		941.434,59	-544.226,94	1.248.864,39	-1.793.091,33

**Finanzrechnung
Haushaltsjahr 2015
-in EUR-**

Ein- und Auszahlungsarten		Ergebnis	Fortgeschriebener Ansatz	Ergebnis	Vergleich fortgeschr. Ansatz / Ergebnis
		2014	2015	2015	2015
		1	2	3	4
1.	Steuern und ähnliche Abgaben	6.302.794,91	6.888.787,77	6.399.712,74	489.075,03
	61101.6011000 Einzahlungen aus Grundsteuer A	1.711,51	1.800,00	1.653,11	146,89
	61101.6012000 Einzahlungen aus Grundsteuer B	775.185,43	788.171,96	754.940,05	33.231,91
	61101.6013000 Einzahlungen aus Gewerbesteuer	1.739.442,97	2.101.084,07	1.497.901,98	603.182,09
	61101.6021000 Einzahlungen aus Gemeindeanteil an der Einkommenssteuer	3.026.625,00	3.252.895,00	3.388.984,00	-136.089,00
	61101.6022000 Einzahlungen aus Gemeindeanteil an der Umsatzsteuer	276.104,00	262.707,00	292.479,00	-29.772,00
	61101.6032000 Einzahlungen aus Hundesteuer	31.319,00	32.729,74	32.004,60	725,14
	61101.6051000 Einzahlungen aus Leistungen nach dem Familienlastenausgleich	452.407,00	449.400,00	431.750,00	17.650,00
2.	Zuwendungen und allgemeine Umlagen	4.007.492,24	4.038.500,00	4.196.977,86	-158.477,86
	11101.6148000 Zuschüsse für laufende Zwecke von übrigen Bereichen	0,00	0,00	1.234,00	-1.234,00
	11104.6140000 Einzahlungen aus Zuweisungen für lfd Zwecke vom Bund	0,00	0,00	935,50	-935,50
	21101.6141000 Einzahlungen aus Zuweisungen für lfd Zwecke vom Land	630,00	0,00	0,00	0,00
	36101.6142200 Zuweisungen für lfd Zwecke von Kreis	81.008,00	80.000,00	78.911,10	1.088,90
	36511.6142200 Zuweisungen für lfd Zwecke von Kreis	416.202,80	470.000,00	444.084,47	25.915,53
	36512.6141000 Einzahlungen aus Zuweisungen für lfd Zwecke vom Land	1.150,00	0,00	0,00	0,00
	36512.6142200 Zuweisungen für lfd Zwecke von Kreis	271.618,67	330.000,00	306.244,45	23.755,55
	36513.6142200 Zuweisungen für lfd Zwecke von Kreis	260.355,69	270.000,00	297.324,45	-27.324,45
	36531.6141000 Einzahlungen aus Zuweisungen für lfd Zwecke vom Land	1.150,00	0,00	1.150,00	-1.150,00
	36531.6142200 Zuweisungen für lfd Zwecke von Kreis	345.696,08	350.000,00	474.097,09	-124.097,09
	36601.6142200 Zuweisungen für lfd Zwecke von Kreis	0,00	0,00	3.091,80	-3.091,80
	61101.6111000 Einzahlungen aus Schlüsselzuweisungen vom Land	2.213.030,00	2.118.800,00	2.173.980,00	-55.180,00
	61101.6131100 Einzahlungen aus Sonstige allg Zuweisungen für übertragende Aufgaben vom Land	226.796,00	229.700,00	229.720,00	-20,00
	61101.6131200 Einzahlungen aus Sonstige allg Zuweisungen für Schullastenausgleich vom Land	189.855,00	190.000,00	93.103,00	96.897,00
	61101.6132000 Sonstige allgemeine Zuweisungen von Gemeinden/ GV	0,00	0,00	93.102,00	-93.102,00
3.	sonstige Transfereinzahlungen	0,00	0,00	0,00	0,00
4.	öffentlich-rechtliche Leistungsentgelte	871.856,37	936.524,35	898.433,63	38.090,72
	11103.6311000 Einzahlungen aus Verwaltungsgebühren	784,70	500,00	420,20	79,80
	11104.6311000 Einzahlungen aus Verwaltungsgebühren	0,00	100,00	0,00	100,00
	11105.6321200 Einzahlungen aus Benutzungsgebühren u. ähnliche Entgelte (einmalig)	0,00	0,00	50,00	-50,00
	11111.6311000 Einzahlungen aus Verwaltungsgebühren	334,90	354,25	341,80	12,45
	12201.6311000 Einzahlungen aus Verwaltungsgebühren	860,00	740,85	1.227,60	-486,75
	12202.6311000 Einzahlungen aus Verwaltungsgebühren	4.028,00	5.617,00	4.240,00	1.377,00
	12601.6321200 Einzahlungen aus Benutzungsgebühren u. ähnliche Entgelte (einmalig)	15.870,96	19.262,70	6.897,17	12.365,53
	21102.6321200 Einzahlungen aus Benutzungsgebühren u. ähnliche Entgelte (einmalig)	3.667,60	8.185,40	5.388,65	2.796,75
	27201.6321200 Einzahlungen aus Benutzungsgebühren u. ähnliche Entgelte (einmalig)	724,25	700,00	700,45	-0,45
	36101.6321200 Einzahlungen aus Benutzungsgebühren u. ähnliche Entgelte (einmalig)	39.919,00	40.297,13	49.618,20	-9.321,07
	36511.6321200 Einzahlungen aus Benutzungsgebühren u. ähnliche Entgelte (einmalig)	193.697,00	200.380,00	194.761,00	5.619,00
	36512.6321200 Einzahlungen aus Benutzungsgebühren u. ähnliche Entgelte (einmalig)	162.945,40	160.565,00	169.476,60	-8.911,60
	36513.6321200 Einzahlungen aus Benutzungsgebühren u. ähnliche Entgelte (einmalig)	144.231,50	150.326,00	141.248,00	9.078,00
	36531.6321200 Einzahlungen aus Benutzungsgebühren u. ähnliche Entgelte (einmalig)	186.953,85	190.429,80	191.848,75	-1.418,95
	51102.6311000 Einzahlungen aus Verwaltungsgebühren	75,00	60,00	708,00	-648,00

Ein- und Auszahlungsarten		Ergebnis	Fortgeschriebener Ansatz	Ergebnis	Vergleich fortgeschr. Ansatz / Ergebnis
		2014	2015	2015	2015
		1	2	3	4
	52101.6311000 Einzahlungen aus Verwaltungsgebühren	3.183,00	4.356,00	3.619,12	736,88
	54101.6311000 Einzahlungen aus Verwaltungsgebühren	1.430,00	3.800,00	2.690,00	1.110,00
	54101.6321200 Einzahlungen aus Benutzungsgebühren u. ähnliche Entgelte (einmalig)	10.396,45	10.933,25	17.894,75	-6.961,50
	55201.6321100 Einzahlungen aus Benutzungsgebühren u. ähnliche Entgelte (mehrperiodig)	0,00	2,60	0,00	2,60
	55301.6311000 Einzahlungen aus Verwaltungsgebühren	3.291,00	3.297,00	3.559,00	-262,00
	55301.6321100 Einzahlungen aus Benutzungsgebühren u. ähnliche Entgelte (mehrperiodig)	63.553,76	69.490,37	65.808,50	3.681,87
	55301.6321200 Einzahlungen aus Benutzungsgebühren u. ähnliche Entgelte (einmalig)	4.497,00	4.002,00	3.351,00	651,00
	55302.6321200 Einzahlungen aus Benutzungsgebühren u. ähnliche Entgelte (einmalig)	14.326,00	15.250,00	14.205,00	1.045,00
	56102.6311000 Einzahlungen aus Verwaltungsgebühren	5.540,00	8.875,00	6.583,45	2.291,55
	56102.6361000 Einzahlungen aus zweckgebunden Abgaben	11.547,00	39.000,00	13.796,39	25.203,61
5.	privatrechtliche Leistungsentgelte	253.631,07	234.765,62	233.767,70	997,92
	11102.6423000 Einzahlungen aus dem Verkauf von Waren, unfertigen/ fertige Erzeugnissen, unfertigen Leistungen	1.975,13	500,00	1.439,44	-939,44
	11103.6423000 Einzahlungen aus dem Verkauf von Waren, unfertigen/ fertige Erzeugnissen, unfertigen Leistungen	0,00	700,00	81,25	618,75
	11103.6461270 Einzahlungen aus sonst. privatr. Leistungsentgelten (z.B. Schadensfällen)	0,00	0,00	634,63	-634,63
	11104.6411200 Einzahlung aus Pachten	549,60	0,00	834,60	-834,60
	11104.6461120 Einzahlungen aus privatrechtlichen Forderungen aus Grundstücksgeschäften	9.919,15	0,00	0,00	0,00
	11105.6411100 Einzahlung aus Mieten	0,00	0,00	75,00	-75,00
	11107.6411100 Einzahlung aus Mieten	18.247,14	18.000,00	17.165,61	834,39
	11121.6461270 Einzahlungen aus sonst. privatr. Leistungsentgelten (z.B. Schadensfällen)	29.365,35	27.253,96	21.322,29	5.931,67
	27201.6461270 Einzahlungen aus sonst. privatr. Leistungsentgelten (z.B. Schadensfällen)	0,00	0,00	26,00	-26,00
	27202.6411100 Einzahlung aus Mieten	890,00	800,00	720,00	80,00
	28121.6423000 Einzahlungen aus dem Verkauf von Waren, unfertigen/ fertige Erzeugnissen, unfertigen Leistungen	0,00	0,00	18.251,00	-18.251,00
	36511.6461280 Einzahlungen Kinderspeisung (Essensgeld)	41.910,00	45.240,00	40.544,00	4.696,00
	36512.6461280 Einzahlungen Kinderspeisung (Essensgeld)	30.270,00	33.300,00	31.473,50	1.826,50
	36513.6461280 Einzahlungen Kinderspeisung (Essensgeld)	27.124,76	30.117,11	25.243,50	4.873,61
	36523.6411100 Einzahlung aus Mieten	2.501,33	0,00	0,00	0,00
	52201.6411100 Einzahlung aus Mieten	4.327,70	0,00	0,00	0,00
	52204.6411200 Einzahlung aus Pachten	38.595,13	27.766,13	28.325,99	-559,86
	52204.6461120 Einzahlungen aus privatrechtlichen Forderungen aus Grundstücksgeschäften	183,20	2.010,26	-16,80	2.027,06
	52205.6411200 Einzahlung aus Pachten	45.972,58	48.978,16	45.124,09	3.854,07
	54101.6461270 Einzahlungen aus sonst. privatr. Leistungsentgelten (z.B. Schadensfällen)	0,00	0,00	2.368,10	-2.368,10
	54103.6461270 Einzahlungen aus sonst. privatr. Leistungsentgelten (z.B. Schadensfällen)	1.785,00	0,00	0,00	0,00
	55101.6423000 Einzahlungen aus dem Verkauf von Waren, unfertigen/ fertige Erzeugnissen, unfertigen Leistungen	15,00	0,00	5,50	-5,50
	57501.6423000 Einzahlungen aus dem Verkauf von Waren, unfertigen/ fertige Erzeugnissen, unfertigen Leistungen	0,00	100,00	150,00	-50,00
6.	Kostenerstattungen, Kostenumlagen	96.994,09	59.453,74	21.925,47	37.528,27
	11121.6480000 Einzahlungen aus Erstattungen vom Bund	9.039,17	9.000,00	250,00	8.750,00
	12101.6481000 Einzahlungen aus Erstattungen vom Land	11.018,75	6.504,38	6.806,34	-301,96
	21101.6480000 Einzahlungen aus Erstattungen vom Bund	2.833,33	3.000,00	1.750,00	1.250,00
	21101.6481000 Einzahlungen aus Erstattungen vom Land	285,20	0,00	290,53	-290,53
	21101.6482100 Einzahlungen aus Erstattung von Gemeinden/ GV	18.062,11	10.000,00	0,00	10.000,00
	36101.6482100 Einzahlungen aus Erstattung von Gemeinden/ GV	21.180,88	20.000,00	0,00	20.000,00
	36513.6482100 Einzahlungen aus Erstattung von Gemeinden/ GV	0,00	1.749,36	8.628,60	-6.879,24
	36531.6482100 Einzahlungen aus Erstattung von Gemeinden/ GV	0,00	2.000,00	0,00	2.000,00
	36601.6480000 Einzahlungen aus Erstattungen vom Bund	1.041,67	3.000,00	0,00	3.000,00

Ein- und Auszahlungsarten		Ergebnis	Fortgeschriebener Ansatz	Ergebnis	Vergleich fortgeschr. Ansatz / Ergebnis
		2014	2015	2015	2015
		1	2	3	4
	54103.6483000 Einzahlungen aus Erstattungen von Zweckverbänden und dergl.	29.332,98	0,00	0,00	0,00
	55301.6481000 Einzahlungen aus Erstattungen vom Land	4.200,00	4.200,00	4.200,00	0,00
7.	sonstige Einzahlungen	415.545,29	610.663,70	547.723,54	62.940,16
	11101.6565100 Weitere sonstige ordentliche Einzahlungen	322,50	0,00	55,20	-55,20
	11102.6565100 Weitere sonstige ordentliche Einzahlungen	7.644,09	0,00	105.789,31	-105.789,31
	11103.6565100 Weitere sonstige ordentliche Einzahlungen	6,99	0,00	1.094,00	-1.094,00
	11104.6565100 Weitere sonstige ordentliche Einzahlungen	2.196,91	6.970,56	2.032,12	4.938,44
	11105.6565100 Weitere sonstige ordentliche Einzahlungen	1.390,85	0,00	38,99	-38,99
	11106.6565100 Weitere sonstige ordentliche Einzahlungen	0,00	0,00	68,32	-68,32
	11111.6561000 Einzahlungen aus Bußgelder	125,00	398,45	545,00	-146,55
	11111.6562000 Einzahlungen aus Säumniszuschläge	14.616,77	26.370,58	8.456,21	17.914,37
	11111.6562001 weitere Säumniszuschläge nach Vollstreckungsrecht	4.346,40	2.500,00	3.499,20	-999,20
	11111.6562002 Auslagen Vollstreckung	135,40	100,00	138,79	-38,79
	11111.6562003 Pfändungsgebühren nach BbgKostO	10.132,28	5.000,00	10.007,92	-5.007,92
	11111.6562004 Kostenbeitrag nach VwVGBbg (7,5% ZV)	470,30	200,00	1.007,63	-807,63
	11111.6565100 Weitere sonstige ordentliche Einzahlungen	901,73	0,00	3,88	-3,88
	11112.6561000 Einzahlungen aus Bußgelder	0,00	75,00	0,00	75,00
	11121.6565100 Weitere sonstige ordentliche Einzahlungen	26.996,87	2.975,00	3.289,56	-314,56
	12101.6565100 Weitere sonstige ordentliche Einzahlungen	1.903,20	0,00	0,00	0,00
	12201.6561000 Einzahlungen aus Bußgelder	30.068,45	35.501,70	31.055,15	4.446,55
	12201.6561001 Einzahlungen aus Erträgen fließender Verkehr	0,00	165.779,37	137.392,51	28.386,86
	12201.6565100 Weitere sonstige ordentliche Einzahlungen	15,00	300,00	1.323,61	-1.023,61
	12204.6561000 Einzahlungen aus Bußgelder	195,44	100,00	103,20	-3,20
	12601.6565100 Weitere sonstige ordentliche Einzahlungen	0,00	0,00	92,30	-92,30
	12602.6565100 Weitere sonstige ordentliche Einzahlungen	304,92	0,00	0,00	0,00
	21101.6565100 Weitere sonstige ordentliche Einzahlungen	208,80	0,00	0,00	0,00
	21102.6565100 Weitere sonstige ordentliche Einzahlungen	3.087,40	2.199,65	4.602,00	-2.402,35
	28111.6565100 Weitere sonstige ordentliche Einzahlungen	600,00	0,00	3.400,00	-3.400,00
	28121.6565100 Weitere sonstige ordentliche Einzahlungen	0,00	0,00	250,00	-250,00
	36511.6565100 Weitere sonstige ordentliche Einzahlungen	0,00	0,00	480,00	-480,00
	36512.6565100 Weitere sonstige ordentliche Einzahlungen	0,00	0,00	150,00	-150,00
	36523.6565100 Weitere sonstige ordentliche Einzahlungen	-354,20	0,00	0,00	0,00
	42111.6565100 Weitere sonstige ordentliche Einzahlungen	1.000,00	0,00	0,00	0,00
	42423.6565100 Weitere sonstige ordentliche Einzahlungen	0,00	0,00	738,99	-738,99
	52201.6565100 Weitere sonstige ordentliche Einzahlungen	50.472,02	57.000,00	0,00	57.000,00
	52202.6565100 Weitere sonstige ordentliche Einzahlungen	21.944,68	14.000,00	0,00	14.000,00
	52204.6565100 Weitere sonstige ordentliche Einzahlungen	1.061,65	4,65	1.078,90	-1.074,25
	52205.6565100 Weitere sonstige ordentliche Einzahlungen	0,00	697,99	987,99	-290,00
	53101.6511000 Einzahlungen aus Konzessionsabgaben	203.598,00	230.194,00	191.746,00	38.448,00
	53101.6565100 Weitere sonstige ordentliche Einzahlungen	479,55	0,00	5.767,12	-5.767,12
	53102.6521000 Einzahlungen aus Erstattungen von Steuern	0,00	0,00	1.025,78	-1.025,78
	53102.6565100 Weitere sonstige ordentliche Einzahlungen	5.309,47	4.051,73	5.398,81	-1.347,08
	53201.6511000 Einzahlungen aus Konzessionsabgaben	24.626,71	0,00	22.060,43	-22.060,43
	53201.6565100 Weitere sonstige ordentliche Einzahlungen	21,50	31.245,02	3,68	31.241,34
	53301.6565100 Weitere sonstige ordentliche Einzahlungen	21,50	0,00	3,68	-3,68
	53801.6565100 Weitere sonstige ordentliche Einzahlungen	43,00	0,00	7,36	-7,36
	54101.6565100 Weitere sonstige ordentliche Einzahlungen	0,00	0,00	2.642,88	-2.642,88
	54104.6565100 Weitere sonstige ordentliche Einzahlungen	0,00	0,00	1.359,40	-1.359,40
	55201.6565100 Weitere sonstige ordentliche Einzahlungen	3,60	0,00	0,00	0,00
	55301.6565100 Weitere sonstige ordentliche Einzahlungen	0,00	0,00	25,78	-25,78
	56101.6565100 Weitere sonstige ordentliche Einzahlungen	0,00	25.000,00	0,00	25.000,00
	57501.6565100 Weitere sonstige ordentliche Einzahlungen	1.648,51	0,00	1,84	-1,84
8.	Zinsen und sonstige Finanzeinzahlungen	187.898,76	276.206,08	59.512,01	216.694,07
	53101.6651000 Einzahlungen aus Gewinnanteile aus verbundenen Unternehmen und Beteiligungen	7.626,20	6.500,00	7.626,20	-1.126,20
	61101.6691000 Sonstige Finanzeinzahlungen	145.044,00	234.892,00	-5.970,17	240.862,17

Ein- und Auszahlungsarten		Ergebnis	Fortgeschriebener Ansatz	Ergebnis	Vergleich fortgeschr. Ansatz / Ergebnis
		2014	2015	2015	2015
		1	2	3	4
	61201.6617000 Zinseinzahlungen von Kreditinstituten	35.228,56	34.814,08	57.855,98	-23.041,90
9.	= <u>Einzahlungen aus laufender Verwaltungstätigkeit (1 bis 8)</u>	<u>12.136.212,73</u>	<u>13.044.901,26</u>	<u>12.358.052,95</u>	<u>686.848,31</u>
10.	Personalauszahlungen	4.655.518,27	5.496.121,10	4.912.527,13	583.593,97
	11101.7011100 Dienstausszahlungen Beamte: Gehalt (brutto)	14.356,21	14.329,77	17.281,40	-2.951,63
	11101.7011300 Dienstausszahlungen Beamte: sonstige Zulagen, Zuschläge (brutto)	0,00	1.200,00	0,00	1.200,00
	11101.7012100 Dienstausszahlungen Tariflich Beschäftigte: Gehalt (brutto)	13.465,41	15.020,75	13.758,72	1.262,03
	11101.7012200 Dienstausszahlungen Tariflich Beschäftigte: Sonderzahlungen (brutto)	527,12	900,16	743,98	156,18
	11101.7012300 Dienstausszahlungen Tariflich Beschäftigte: sonstige Zahlungen, Zuschüsse (brutto) , Leistungsentgelte (brutto)	264,24	327,26	267,87	59,39
	11101.7021000 Auszahlungen Versorgungskassen Beamte	8.568,00	9.300,00	14.378,80	-5.078,80
	11101.7022000 Auszahlungen Versorgungskassen Tariflich Beschäftigte	464,27	504,79	476,32	28,47
	11101.7032000 Auszahlungen Sozialvers. Tariflich Beschäftigte	2.744,11	3.228,48	2.886,70	341,78
	11101.7041100 Auszahlung für Beihilfe-Umlage Beamte	540,00	600,00	0,00	600,00
	11101.7041200 Auszahlung für Gesundheitsuntersuchungen	0,00	100,00	100,00	0,00
	11102.7011100 Dienstausszahlungen Beamte: Gehalt (brutto)	28.233,69	28.155,47	29.137,82	-982,35
	11102.7011300 Dienstausszahlungen Beamte: sonstige Zulagen, Zuschläge (brutto)	0,00	2.300,00	0,00	2.300,00
	11102.7012100 Dienstausszahlungen Tariflich Beschäftigte: Gehalt (brutto)	78.128,22	93.576,36	81.460,99	12.115,37
	11102.7012200 Dienstausszahlungen Tariflich Beschäftigte: Sonderzahlungen (brutto)	2.354,30	5.100,69	4.104,01	996,68
	11102.7012300 Dienstausszahlungen Tariflich Beschäftigte: sonstige Zahlungen, Zuschüsse (brutto) , Leistungsentgelte (brutto)	1.267,56	1.722,09	1.528,59	193,50
	11102.7021000 Auszahlungen Versorgungskassen Beamte	16.850,40	50.400,00	60.378,31	-9.978,31
	11102.7022000 Auszahlungen Versorgungskassen Tariflich Beschäftigte	4.709,84	3.511,79	4.743,63	-1.231,84
	11102.7032000 Auszahlungen Sozialvers. Tariflich Beschäftigte	15.684,64	20.134,35	16.865,00	3.269,35
	11102.7041100 Auszahlung für Beihilfe-Umlage Beamte	1.062,00	1.100,00	0,00	1.100,00
	11102.7041200 Auszahlung für Gesundheitsuntersuchungen	0,00	100,00	100,00	0,00
	11103.7012100 Dienstausszahlungen Tariflich Beschäftigte: Gehalt (brutto)	153.360,20	158.715,29	153.419,66	5.295,63
	11103.7012200 Dienstausszahlungen Tariflich Beschäftigte: Sonderzahlungen (brutto)	8.731,22	9.104,92	8.330,27	774,65
	11103.7012300 Dienstausszahlungen Tariflich Beschäftigte: sonstige Zahlungen, Zuschüsse (brutto) , Leistungsentgelte (brutto)	2.637,25	3.611,80	2.672,58	939,22
	11103.7022000 Auszahlungen Versorgungskassen Tariflich Beschäftigte	5.302,71	4.967,54	5.319,74	-352,20
	11103.7032000 Auszahlungen Sozialvers. Tariflich Beschäftigte	31.667,57	33.300,11	31.826,35	1.473,76
	11103.7041200 Auszahlung für Gesundheitsuntersuchungen	0,00	200,00	0,00	200,00
	11104.7012100 Dienstausszahlungen Tariflich Beschäftigte: Gehalt (brutto)	271.538,24	311.486,69	278.522,96	32.963,73
	11104.7012200 Dienstausszahlungen Tariflich Beschäftigte: Sonderzahlungen (brutto)	14.892,19	19.804,39	16.525,28	3.279,11
	11104.7012300 Dienstausszahlungen Tariflich Beschäftigte: sonstige Zahlungen, Zuschüsse (brutto) , Leistungsentgelte (brutto)	6.548,58	10.629,10	7.473,32	3.155,78
	11104.7012400 Dienstausszahlungen Tariflich Beschäftigte: ATZ-Aufstockung (Zuschuss AG)	0,00	25.500,00	0,00	25.500,00
	11104.7022000 Auszahlungen Versorgungskassen Tariflich Beschäftigte	9.620,19	11.027,88	10.366,02	661,86
	11104.7032000 Auszahlungen Sozialvers. Tariflich Beschäftigte	56.273,15	71.327,88	57.484,62	13.843,26
	11104.7041200 Auszahlung für Gesundheitsuntersuchungen	0,00	500,00	200,00	300,00
	11111.7012100 Dienstausszahlungen Tariflich Beschäftigte: Gehalt (brutto)	153.459,15	159.445,94	130.738,92	28.707,02
	11111.7012200 Dienstausszahlungen Tariflich Beschäftigte: Sonderzahlungen (brutto)	8.617,96	10.002,55	7.144,40	2.858,15
	11111.7012300 Dienstausszahlungen Tariflich Beschäftigte: sonstige Zahlungen, Zuschüsse (brutto) , Leistungsentgelte (brutto)	4.537,90	3.856,28	4.450,28	-594,00
	11111.7022000 Auszahlungen Versorgungskassen Tariflich Beschäftigte	5.696,02	5.375,84	4.757,86	617,98

Ein- und Auszahlungsarten	Ergebnis	Fortgeschriebener Ansatz	Ergebnis	Vergleich fortgeschr. Ansatz / Ergebnis
	2014	2015	2015	2015
	1	2	3	4
11111.7032000 Auszahlungen Sozialvers. Tariflich Beschäftigte	31.837,63	33.672,39	26.955,15	6.717,24
11111.7041200 Auszahlung für Gesundheitsuntersuchungen	0,00	200,00	250,00	-50,00
11112.7012100 Dienstausszahlungen Tariflich Beschäftigte: Gehalt (brutto)	22.952,20	23.261,21	23.735,36	-474,15
11112.7012200 Dienstausszahlungen Tariflich Beschäftigte: Sonderzahlungen (brutto)	1.326,09	1.300,40	1.305,33	-4,93
11112.7012300 Dienstausszahlungen Tariflich Beschäftigte: sonstige Zahlungen, Zuschüsse (brutto) , Leistungsentgelte (brutto)	483,24	656,39	655,32	1,07
11112.7022000 Auszahlungen Versorgungskassen Tariflich Beschäftigte	795,34	810,94	825,52	-14,58
11112.7032000 Auszahlungen Sozialvers. Tariflich Beschäftigte	4.769,41	4.960,86	4.942,14	18,72
11112.7041200 Auszahlung für Gesundheitsuntersuchungen	0,00	100,00	0,00	100,00
11121.7012100 Dienstausszahlungen Tariflich Beschäftigte: Gehalt (brutto)	203.979,43	204.306,00	223.344,45	-19.038,45
11121.7012200 Dienstausszahlungen Tariflich Beschäftigte: Sonderzahlungen (brutto)	11.274,66	11.503,22	11.247,26	255,96
11121.7012300 Dienstausszahlungen Tariflich Beschäftigte: sonstige Zahlungen, Zuschüsse (brutto) , Leistungsentgelte (brutto)	4.617,65	16.523,10	4.961,03	11.562,07
11121.7019100 Dienstausszahlungen Sonstige Beschäftigte: Entgelt Zivildienstleistende (brutto= netto)	3.283,23	0,00	0,00	0,00
11121.7019200 Dienstausszahlungen Sonstige Beschäftigte: Entgelt Praktikanten, FSJ, sonstige Beschäftigte	6.070,87	17.595,88	982,88	16.613,00
11121.7022000 Auszahlungen Versorgungskassen Tariflich Beschäftigte	7.382,48	6.590,76	8.232,97	-1.642,21
11121.7032000 Auszahlungen Sozialvers. Tariflich Beschäftigte	45.159,49	45.175,57	45.881,22	-705,65
11121.7039000 Auszahlungen Sozialvers. Sonstige Beschäftigte	0,00	7.000,00	0,00	7.000,00
11121.7041200 Auszahlung für Gesundheitsuntersuchungen	0,00	700,00	0,00	700,00
12201.7012100 Dienstausszahlungen Tariflich Beschäftigte: Gehalt (brutto)	59.900,21	63.701,42	63.606,27	95,15
12201.7012200 Dienstausszahlungen Tariflich Beschäftigte: Sonderzahlungen (brutto)	3.346,63	4.300,97	3.534,54	766,43
12201.7012300 Dienstausszahlungen Tariflich Beschäftigte: sonstige Zahlungen, Zuschüsse (brutto) , Leistungsentgelte (brutto)	1.019,12	1.621,65	798,88	822,77
12201.7022000 Auszahlungen Versorgungskassen Tariflich Beschäftigte	2.011,06	2.026,38	2.139,07	-112,69
12201.7032000 Auszahlungen Sozialvers. Tariflich Beschäftigte	12.563,93	13.560,90	13.411,04	149,86
12201.7041200 Auszahlung für Gesundheitsuntersuchungen	0,00	100,00	0,00	100,00
12202.7012100 Dienstausszahlungen Tariflich Beschäftigte: Gehalt (brutto)	17.157,47	17.695,39	17.090,68	604,71
12202.7012200 Dienstausszahlungen Tariflich Beschäftigte: Sonderzahlungen (brutto)	957,06	1.000,28	979,12	21,16
12202.7012300 Dienstausszahlungen Tariflich Beschäftigte: sonstige Zahlungen, Zuschüsse (brutto) , Leistungsentgelte (brutto)	237,64	425,75	155,60	270,15
12202.7022000 Auszahlungen Versorgungskassen Tariflich Beschäftigte	602,60	607,34	597,74	9,60
12202.7032000 Auszahlungen Sozialvers. Tariflich Beschäftigte	3.554,16	3.742,87	3.538,44	204,43
12202.7041200 Auszahlung für Gesundheitsuntersuchungen	0,00	100,00	50,00	50,00
12601.7012100 Dienstausszahlungen Tariflich Beschäftigte: Gehalt (brutto)	17.102,47	17.695,39	17.090,45	604,94
12601.7012200 Dienstausszahlungen Tariflich Beschäftigte: Sonderzahlungen (brutto)	957,06	1.000,28	979,12	21,16
12601.7012300 Dienstausszahlungen Tariflich Beschäftigte: sonstige Zahlungen, Zuschüsse (brutto) , Leistungsentgelte (brutto)	223,12	425,74	155,59	270,15
12601.7022000 Auszahlungen Versorgungskassen Tariflich Beschäftigte	600,15	607,32	597,29	10,03
12601.7032000 Auszahlungen Sozialvers. Tariflich Beschäftigte	3.540,23	3.742,86	3.538,18	204,68
12601.7041200 Auszahlung für Gesundheitsuntersuchungen	0,00	100,00	0,00	100,00
21101.7012100 Dienstausszahlungen Tariflich Beschäftigte: Gehalt (brutto)	39.296,39	40.445,05	44.092,52	-3.647,47
21101.7012200 Dienstausszahlungen Tariflich Beschäftigte: Sonderzahlungen (brutto)	2.196,02	2.200,67	2.454,32	-253,65
21101.7012300 Dienstausszahlungen Tariflich Beschäftigte: sonstige Zahlungen, Zuschüsse (brutto) , Leistungsentgelte (brutto)	795,62	791,16	888,42	-97,26

Ein- und Auszahlungsarten	Ergebnis		Fortgeschriebener Ansatz		Ergebnis		Vergleich fortgeschr. Ansatz / Ergebnis	
	2014		2015		2015		2015	
	1		2		3		4	
21101.7012400 Dienstausszahlungen Tariflich Beschäftigte: ATZ-Aufstockung (Zuschuss AG)	0,27		0,00		0,00		0,00	
21101.7019100 Dienstausszahlungen Sonstige Beschäftigte: Entgelt Zivildienstleistende (brutto= netto)	1.131,08		0,00		0,00		0,00	
21101.7019200 Dienstausszahlungen Sonstige Beschäftigte: Entgelt Praktikanten, FSJ, sonstige Beschäftigte	8.567,35		13.380,71		11.447,42		1.933,29	
21101.7022000 Auszahlungen Versorgungskassen Tariflich Beschäftigte	1.387,12		1.318,20		1.585,64		-267,44	
21101.7032000 Auszahlungen Sozialvers. Tariflich Beschäftigte	11.844,69		8.259,28		13.622,69		-5.363,41	
21101.7039000 Auszahlungen Sozialvers. Sonstige Beschäftigte	0,00		5.200,00		0,00		5.200,00	
21101.7041200 Auszahlung für Gesundheitsuntersuchungen	0,00		100,00		0,00		100,00	
27201.7012100 Dienstausszahlungen Tariflich Beschäftigte: Gehalt (brutto)	43.976,65		46.397,69		44.304,97		2.092,72	
27201.7012200 Dienstausszahlungen Tariflich Beschäftigte: Sonderzahlungen (brutto)	2.209,15		2.300,65		2.210,40		90,25	
27201.7012300 Dienstausszahlungen Tariflich Beschäftigte: sonstige Zahlungen, Zuschüsse (brutto) , Leistungsentgelte (brutto)	971,60		1.018,56		1.039,12		-20,56	
27201.7022000 Auszahlungen Versorgungskassen Tariflich Beschäftigte	1.565,29		1.520,85		1.590,87		-70,02	
27201.7032000 Auszahlungen Sozialvers. Tariflich Beschäftigte	9.120,40		9.618,73		9.202,83		415,90	
27201.7041200 Auszahlung für Gesundheitsuntersuchungen	0,00		100,00		0,00		100,00	
28111.7012100 Dienstausszahlungen Tariflich Beschäftigte: Gehalt (brutto)	863,80		910,32		814,89		95,43	
28111.7012200 Dienstausszahlungen Tariflich Beschäftigte: Sonderzahlungen (brutto)	43,21		100,01		44,21		55,80	
28111.7012300 Dienstausszahlungen Tariflich Beschäftigte: sonstige Zahlungen, Zuschüsse (brutto) , Leistungsentgelte (brutto)	15,05		101,78		1,99		99,79	
28111.7022000 Auszahlungen Versorgungskassen Tariflich Beschäftigte	30,35		100,40		28,32		72,08	
28111.7032000 Auszahlungen Sozialvers. Tariflich Beschäftigte	178,19		202,33		157,01		45,32	
28121.7012100 Dienstausszahlungen Tariflich Beschäftigte: Gehalt (brutto)	18,25		0,00		0,00		0,00	
28121.7012300 Dienstausszahlungen Tariflich Beschäftigte: sonstige Zahlungen, Zuschüsse (brutto) , Leistungsentgelte (brutto)	4,83		0,00		0,00		0,00	
28121.7022000 Auszahlungen Versorgungskassen Tariflich Beschäftigte	0,74		0,00		0,00		0,00	
28121.7032000 Auszahlungen Sozialvers. Tariflich Beschäftigte	4,44		0,00		0,00		0,00	
28122.7012100 Dienstausszahlungen Tariflich Beschäftigte: Gehalt (brutto)	863,80		910,32		761,92		148,40	
28122.7012200 Dienstausszahlungen Tariflich Beschäftigte: Sonderzahlungen (brutto)	43,21		100,01		44,21		55,80	
28122.7012300 Dienstausszahlungen Tariflich Beschäftigte: sonstige Zahlungen, Zuschüsse (brutto) , Leistungsentgelte (brutto)	15,05		101,78		1,99		99,79	
28122.7022000 Auszahlungen Versorgungskassen Tariflich Beschäftigte	30,35		100,40		28,32		72,08	
28122.7032000 Auszahlungen Sozialvers. Tariflich Beschäftigte	178,19		202,33		157,01		45,32	
36101.7012100 Dienstausszahlungen Tariflich Beschäftigte: Gehalt (brutto)	3.962,80		4.237,75		2.815,16		1.422,59	
36101.7012200 Dienstausszahlungen Tariflich Beschäftigte: Sonderzahlungen (brutto)	200,06		300,06		154,73		145,33	
36101.7012300 Dienstausszahlungen Tariflich Beschäftigte: sonstige Zahlungen, Zuschüsse (brutto) , Leistungsentgelte (brutto)	130,30		111,87		99,70		12,17	
36101.7022000 Auszahlungen Versorgungskassen Tariflich Beschäftigte	154,45		202,06		123,48		78,58	
36101.7032000 Auszahlungen Sozialvers. Tariflich Beschäftigte	808,63		908,95		600,19		308,76	
36511.7012100 Dienstausszahlungen Tariflich Beschäftigte: Gehalt (brutto)	659.770,09		753.651,54		686.110,99		67.540,55	
36511.7012200 Dienstausszahlungen Tariflich Beschäftigte: Sonderzahlungen (brutto)	35.642,27		42.810,44		38.744,92		4.065,52	
36511.7012300 Dienstausszahlungen Tariflich Beschäftigte: sonstige Zahlungen, Zuschüsse (brutto) , Leistungsentgelte (brutto)	14.109,65		16.303,27		12.636,48		3.666,79	
36511.7022000 Auszahlungen Versorgungskassen Tariflich Beschäftigte	23.240,03		24.296,48		23.842,16		454,32	
36511.7032000 Auszahlungen Sozialvers. Tariflich Beschäftigte	136.291,57		157.939,73		142.729,50		15.210,23	

Ein- und Auszahlungsarten	Ergebnis	Fortgeschriebener Ansatz	Ergebnis	Vergleich fortgeschr. Ansatz / Ergebnis
	2014	2015	2015	2015
	1	2	3	4
36511.7041200 Auszahlung für Gesundheitsuntersuchungen	455,70	900,00	185,71	714,29
36511.7041300 Auszahlung für Zuschüsse zum Mutterschaftsgeld	-3,36	3,36	0,00	3,36
36512.7012100 Dienstausszahlungen Tariflich Beschäftigte: Gehalt (brutto)	438.344,16	506.367,79	462.033,84	44.333,95
36512.7012200 Dienstausszahlungen Tariflich Beschäftigte: Sonderzahlungen (brutto)	26.319,33	27.807,77	26.398,55	1.409,22
36512.7012300 Dienstausszahlungen Tariflich Beschäftigte: sonstige Zahlungen, Zuschüsse (brutto) , Leistungsentgelte (brutto)	9.349,05	10.749,41	11.380,65	-631,24
36512.7022000 Auszahlungen Versorgungskassen Tariflich Beschäftigte	15.311,26	15.808,28	16.892,45	-1.084,17
36512.7032000 Auszahlungen Sozialvers. Tariflich Beschäftigte	90.411,05	105.906,75	95.318,55	10.588,20
36512.7041200 Auszahlung für Gesundheitsuntersuchungen	27,26	700,00	0,00	700,00
36512.7041300 Auszahlung für Zuschüsse zum Mutterschaftsgeld	-7,80	7,80	0,00	7,80
36513.7012100 Dienstausszahlungen Tariflich Beschäftigte: Gehalt (brutto)	397.231,95	459.637,56	425.156,83	34.480,73
36513.7012200 Dienstausszahlungen Tariflich Beschäftigte: Sonderzahlungen (brutto)	27.387,80	27.147,73	24.279,19	2.868,54
36513.7012300 Dienstausszahlungen Tariflich Beschäftigte: sonstige Zahlungen, Zuschüsse (brutto) , Leistungsentgelte (brutto)	10.738,71	9.906,32	9.502,58	403,74
36513.7012400 Dienstausszahlungen Tariflich Beschäftigte: ATZ-Aufstockung (Zuschuss AG)	6.059,30	67,25	7.007,04	-6.939,79
36513.7022000 Auszahlungen Versorgungskassen Tariflich Beschäftigte	14.609,62	15.110,22	15.472,97	-362,75
36513.7032000 Auszahlungen Sozialvers. Tariflich Beschäftigte	86.964,10	96.469,88	91.678,01	4.791,87
36513.7041200 Auszahlung für Gesundheitsuntersuchungen	170,85	900,00	87,00	813,00
36513.7041300 Auszahlung für Zuschüsse zum Mutterschaftsgeld	-2.522,94	11,55	-4,92	16,47
36531.7012100 Dienstausszahlungen Tariflich Beschäftigte: Gehalt (brutto)	408.308,18	555.611,82	398.399,41	157.212,41
36531.7012200 Dienstausszahlungen Tariflich Beschäftigte: Sonderzahlungen (brutto)	24.568,95	32.707,17	24.446,02	8.261,15
36531.7012300 Dienstausszahlungen Tariflich Beschäftigte: sonstige Zahlungen, Zuschüsse (brutto) , Leistungsentgelte (brutto)	10.031,31	12.575,99	9.469,60	3.106,39
36531.7019200 Dienstausszahlungen Sonstige Beschäftigte: Entgelt Praktikanten, FSJ, sonstige Beschäftigte	1.393,13	9,79	0,00	9,79
36531.7022000 Auszahlungen Versorgungskassen Tariflich Beschäftigte	15.068,22	18.503,47	14.187,24	4.316,23
36531.7032000 Auszahlungen Sozialvers. Tariflich Beschäftigte	85.541,82	116.774,31	85.293,79	31.480,52
36531.7041200 Auszahlung für Gesundheitsuntersuchungen	99,53	1.300,00	65,74	1.234,26
36531.7041300 Auszahlung für Zuschüsse zum Mutterschaftsgeld	0,00	0,00	796,01	-796,01
36601.7012100 Dienstausszahlungen Tariflich Beschäftigte: Gehalt (brutto)	76.302,18	91.529,18	86.808,79	4.720,39
36601.7012200 Dienstausszahlungen Tariflich Beschäftigte: Sonderzahlungen (brutto)	4.274,18	4.601,26	3.047,10	1.554,16
36601.7012300 Dienstausszahlungen Tariflich Beschäftigte: sonstige Zahlungen, Zuschüsse (brutto) , Leistungsentgelte (brutto)	1.665,93	2.001,46	971,48	1.029,98
36601.7019100 Dienstausszahlungen Sonstige Beschäftigte: Entgelt Zivildienstleistende (brutto= netto)	1.094,41	0,00	0,00	0,00
36601.7019200 Dienstausszahlungen Sonstige Beschäftigte: Entgelt Praktikanten, FSJ, sonstige Beschäftigte	3.398,57	8.707,96	4.762,23	3.945,73
36601.7022000 Auszahlungen Versorgungskassen Tariflich Beschäftigte	2.774,64	2.929,52	3.025,45	-95,93
36601.7032000 Auszahlungen Sozialvers. Tariflich Beschäftigte	17.442,04	19.064,21	19.303,11	-238,90
36601.7039000 Auszahlungen Sozialvers. Sonstige Beschäftigte	0,00	3.500,00	0,00	3.500,00
36601.7041200 Auszahlung für Gesundheitsuntersuchungen	112,27	500,00	0,00	500,00
36601.7041300 Auszahlung für Zuschüsse zum Mutterschaftsgeld	1.308,88	190,22	189,78	0,44
42111.7012100 Dienstausszahlungen Tariflich Beschäftigte: Gehalt (brutto)	863,89	10,30	826,29	-815,99
42111.7012200 Dienstausszahlungen Tariflich Beschäftigte: Sonderzahlungen (brutto)	43,20	0,01	44,18	-44,17
42111.7012300 Dienstausszahlungen Tariflich Beschäftigte: sonstige Zahlungen, Zuschüsse (brutto) , Leistungsentgelte (brutto)	15,07	1,78	12,20	-10,42
42111.7022000 Auszahlungen Versorgungskassen Tariflich Beschäftigte	30,20	0,38	30,67	-30,29
42111.7032000 Auszahlungen Sozialvers. Tariflich Beschäftigte	178,49	2,33	171,50	-169,17

Ein- und Auszahlungsarten	Ergebnis		Fortgeschriebener Ansatz		Ergebnis		Vergleich fortgeschr. Ansatz / Ergebnis	
	2014		2015		2015		2015	
	1		2		3		4	
51101.7012100 Dienstausszahlungen Tariflich Beschäftigte: Gehalt (brutto)	15.425,75		33.491,28		17.763,13		15.728,15	
51101.7012200 Dienstausszahlungen Tariflich Beschäftigte: Sonderzahlungen (brutto)	806,75		1.700,24		974,40		725,84	
51101.7012300 Dienstausszahlungen Tariflich Beschäftigte: sonstige Zahlungen, Zuschüsse (brutto) , Leistungsentgelte (brutto)	422,64		651,11		397,87		253,24	
51101.7012400 Dienstausszahlungen Tariflich Beschäftigte: ATZ-Aufstockung (Zuschuss AG)	7.384,58		15,51		0,00		15,51	
51101.7022000 Auszahlungen Versorgungskassen Tariflich Beschäftigte	759,80		1.109,35		647,76		461,59	
51101.7032000 Auszahlungen Sozialvers. Tariflich Beschäftigte	4.577,47		7.049,99		3.705,59		3.344,40	
51101.7041200 Auszahlung für Gesundheitsuntersuchungen	0,00		100,00		100,00		0,00	
51102.7012100 Dienstausszahlungen Tariflich Beschäftigte: Gehalt (brutto)	26.088,39		42.420,89		33.198,47		9.222,42	
51102.7012200 Dienstausszahlungen Tariflich Beschäftigte: Sonderzahlungen (brutto)	1.319,19		2.200,39		1.640,57		559,82	
51102.7012300 Dienstausszahlungen Tariflich Beschäftigte: sonstige Zahlungen, Zuschüsse (brutto) , Leistungsentgelte (brutto)	1.653,17		894,72		1.180,61		-285,89	
51102.7012400 Dienstausszahlungen Tariflich Beschäftigte: ATZ-Aufstockung (Zuschuss AG)	7.384,58		15,51		0,00		15,51	
51102.7022000 Auszahlungen Versorgungskassen Tariflich Beschäftigte	1.152,23		1.415,07		1.200,43		214,64	
51102.7032000 Auszahlungen Sozialvers. Tariflich Beschäftigte	6.442,04		8.872,54		6.591,27		2.281,27	
51102.7041200 Auszahlung für Gesundheitsuntersuchungen	0,00		100,00		0,00		100,00	
51103.7012100 Dienstausszahlungen Tariflich Beschäftigte: Gehalt (brutto)	5.381,62		123,98		4.181,70		-4.057,72	
51103.7012200 Dienstausszahlungen Tariflich Beschäftigte: Sonderzahlungen (brutto)	310,59		0,09		219,84		-219,75	
51103.7012300 Dienstausszahlungen Tariflich Beschäftigte: sonstige Zahlungen, Zuschüsse (brutto) , Leistungsentgelte (brutto)	131,81		12,48		148,49		-136,01	
51103.7022000 Auszahlungen Versorgungskassen Tariflich Beschäftigte	200,76		2,59		152,86		-150,27	
51103.7032000 Auszahlungen Sozialvers. Tariflich Beschäftigte	1.140,49		11,29		888,07		-876,78	
52101.7012100 Dienstausszahlungen Tariflich Beschäftigte: Gehalt (brutto)	7.477,88		19.345,36		9.168,78		10.176,58	
52101.7012200 Dienstausszahlungen Tariflich Beschäftigte: Sonderzahlungen (brutto)	426,36		1.000,13		632,48		367,65	
52101.7012300 Dienstausszahlungen Tariflich Beschäftigte: sonstige Zahlungen, Zuschüsse (brutto) , Leistungsentgelte (brutto)	175,54		321,05		184,25		136,80	
52101.7022000 Auszahlungen Versorgungskassen Tariflich Beschäftigte	273,31		604,19		363,29		240,90	
52101.7032000 Auszahlungen Sozialvers. Tariflich Beschäftigte	1.569,21		4.013,87		1.932,47		2.081,40	
52101.7041200 Auszahlung für Gesundheitsuntersuchungen	0,00		100,00		100,00		0,00	
52102.7012100 Dienstausszahlungen Tariflich Beschäftigte: Gehalt (brutto)	28.629,37		28.323,71		32.033,27		-3.709,56	
52102.7012200 Dienstausszahlungen Tariflich Beschäftigte: Sonderzahlungen (brutto)	1.463,22		1.600,43		1.520,22		80,21	
52102.7012300 Dienstausszahlungen Tariflich Beschäftigte: sonstige Zahlungen, Zuschüsse (brutto) , Leistungsentgelte (brutto)	2.179,00		702,61		1.439,35		-736,74	
52102.7012400 Dienstausszahlungen Tariflich Beschäftigte: ATZ-Entgelt	2.461,56		5,18		0,00		5,18	
52102.7022000 Auszahlungen Versorgungskassen Tariflich Beschäftigte	1.110,03		915,25		1.155,81		-240,56	
52102.7032000 Auszahlungen Sozialvers. Tariflich Beschäftigte	5.886,82		5.969,72		6.204,01		-234,29	
52102.7041200 Auszahlung für Gesundheitsuntersuchungen	0,00		100,00		100,00		0,00	
52103.7012100 Dienstausszahlungen Tariflich Beschäftigte: Gehalt (brutto)	0,00		1.900,00		0,00		1.900,00	
52103.7012200 Dienstausszahlungen Tariflich Beschäftigte: Sonderzahlungen (brutto)	0,00		200,00		0,00		200,00	
52103.7012300 Dienstausszahlungen Tariflich Beschäftigte: sonstige Zahlungen, Zuschüsse (brutto) , Leistungsentgelte (brutto)	0,00		100,00		0,00		100,00	
52103.7022000 Auszahlungen Versorgungskassen Tariflich Beschäftigte	0,00		100,00		0,00		100,00	
52103.7032000 Auszahlungen Sozialvers. Tariflich Beschäftigte	0,00		400,00		0,00		400,00	

Ein- und Auszahlungsarten	Ergebnis	Fortgeschriebener Ansatz	Ergebnis	Vergleich fortgeschr. Ansatz / Ergebnis
	2014	2015	2015	2015
	1	2	3	4
53101.7011100 Dienstausszahlungen Beamte: Gehalt (brutto)	957,09	1.008,67	987,72	20,95
53101.7011300 Dienstausszahlungen Beamte: sonstige Zulagen, Zuschläge (brutto)	0,00	100,00	0,00	100,00
53101.7021000 Auszahlungen Versorgungskassen Beamte	571,20	700,00	958,59	-258,59
53101.7041100 Auszahlung für Beihilfe-Umlage Beamte	36,00	100,00	0,00	100,00
53201.7011100 Dienstausszahlungen Beamte: Gehalt (brutto)	957,09	1.008,67	987,72	20,95
53201.7011300 Dienstausszahlungen Beamte: sonstige Zulagen, Zuschläge (brutto)	0,00	100,00	0,00	100,00
53201.7021000 Auszahlungen Versorgungskassen Beamte	571,20	700,00	958,59	-258,59
53201.7041100 Auszahlung für Beihilfe-Umlage Beamte	36,00	100,00	0,00	100,00
53301.7011100 Dienstausszahlungen Beamte: Gehalt (brutto)	957,09	1.008,67	987,72	20,95
53301.7011300 Dienstausszahlungen Beamte: sonstige Zulagen, Zuschläge (brutto)	0,00	100,00	0,00	100,00
53301.7021000 Auszahlungen Versorgungskassen Beamte	571,20	700,00	958,59	-258,59
53301.7041100 Auszahlung für Beihilfe-Umlage Beamte	36,00	100,00	0,00	100,00
53801.7011100 Dienstausszahlungen Beamte: Gehalt (brutto)	1.914,13	1.917,32	1.975,42	-58,10
53801.7011300 Dienstausszahlungen Beamte: sonstige Zulagen, Zuschläge (brutto)	0,00	200,00	0,00	200,00
53801.7021000 Auszahlungen Versorgungskassen Beamte	1.142,40	1.300,00	1.917,17	-617,17
53801.7041100 Auszahlung für Beihilfe-Umlage Beamte	72,00	100,00	0,00	100,00
54101.7012100 Dienstausszahlungen Tariflich Beschäftigte: Gehalt (brutto)	58.042,56	64.509,82	71.989,45	-7.479,63
54101.7012200 Dienstausszahlungen Tariflich Beschäftigte: Sonderzahlungen (brutto)	3.207,56	3.800,94	4.069,45	-268,51
54101.7012300 Dienstausszahlungen Tariflich Beschäftigte: sonstige Zahlungen, Zuschüsse (brutto) , Leistungsentgelte (brutto)	2.842,05	1.471,36	2.337,45	-866,09
54101.7022000 Auszahlungen Versorgungskassen Tariflich Beschäftigte	2.134,37	2.029,63	2.683,14	-653,51
54101.7032000 Auszahlungen Sozialvers. Tariflich Beschäftigte	11.589,92	13.514,98	14.645,70	-1.130,72
54101.7041200 Auszahlung für Gesundheitsuntersuchungen	0,00	100,00	0,00	100,00
54102.7012100 Dienstausszahlungen Tariflich Beschäftigte: Gehalt (brutto)	71.221,69	97.291,43	104.823,35	-7.531,92
54102.7012200 Dienstausszahlungen Tariflich Beschäftigte: Sonderzahlungen (brutto)	3.476,33	6.101,02	4.667,87	1.433,15
54102.7012300 Dienstausszahlungen Tariflich Beschäftigte: sonstige Zahlungen, Zuschüsse (brutto) , Leistungsentgelte (brutto)	7.720,48	2.290,12	5.453,30	-3.163,18
54102.7012400 Dienstausszahlungen Tariflich Beschäftigte: ATZ-Entgelt	7.384,17	15,50	0,00	15,50
54102.7022000 Auszahlungen Versorgungskassen Tariflich Beschäftigte	2.843,34	3.438,93	3.771,40	-332,47
54102.7032000 Auszahlungen Sozialvers. Tariflich Beschäftigte	14.058,37	20.462,01	19.969,51	492,50
54102.7041200 Auszahlung für Gesundheitsuntersuchungen	0,00	200,00	93,89	106,11
54103.7012100 Dienstausszahlungen Tariflich Beschäftigte: Gehalt (brutto)	23.460,38	51.963,74	45.328,82	6.634,92
54103.7012200 Dienstausszahlungen Tariflich Beschäftigte: Sonderzahlungen (brutto)	1.289,67	3.200,38	2.467,67	732,71
54103.7012300 Dienstausszahlungen Tariflich Beschäftigte: sonstige Zahlungen, Zuschüsse (brutto) , Leistungsentgelte (brutto)	606,71	1.153,24	1.234,53	-81,29
54103.7022000 Auszahlungen Versorgungskassen Tariflich Beschäftigte	848,39	1.610,62	1.635,22	-24,60
54103.7032000 Auszahlungen Sozialvers. Tariflich Beschäftigte	4.902,27	10.961,25	9.572,72	1.388,53
54103.7041200 Auszahlung für Gesundheitsuntersuchungen	0,00	100,00	0,00	100,00
54104.7012100 Dienstausszahlungen Tariflich Beschäftigte: Gehalt (brutto)	3.910,21	9.143,96	10.922,99	-1.779,03
54104.7012200 Dienstausszahlungen Tariflich Beschäftigte: Sonderzahlungen (brutto)	214,95	500,06	602,70	-102,64
54104.7012300 Dienstausszahlungen Tariflich Beschäftigte: sonstige Zahlungen, Zuschüsse (brutto) , Leistungsentgelte (brutto)	101,12	208,87	266,64	-57,77
54104.7022000 Auszahlungen Versorgungskassen Tariflich Beschäftigte	141,33	301,75	393,24	-91,49
54104.7032000 Auszahlungen Sozialvers. Tariflich Beschäftigte	817,11	1.910,21	2.302,25	-392,04
54104.7041200 Auszahlung für Gesundheitsuntersuchungen	0,00	100,00	0,00	100,00

Ein- und Auszahlungsarten	Ergebnis	Fortgeschriebener Ansatz	Ergebnis	Vergleich fortgeschr. Ansatz / Ergebnis
	2014	2015	2015	2015
	1	2	3	4
55101.7012100 Dienstausszahlungen Tariflich Beschäftigte: Gehalt (brutto)	1.912,17	1.928,28	1.971,59	-43,31
55101.7012200 Dienstausszahlungen Tariflich Beschäftigte: Sonderzahlungen (brutto)	105,04	100,03	119,69	-19,66
55101.7012300 Dienstausszahlungen Tariflich Beschäftigte: sonstige Zahlungen, Zuschüsse (brutto) , Leistungsentgelte (brutto)	123,05	109,39	304,17	-194,78
55101.7022000 Auszahlungen Versorgungskassen Tariflich Beschäftigte	70,76	101,24	80,17	21,07
55101.7032000 Auszahlungen Sozialvers. Tariflich Beschäftigte	414,88	407,14	466,84	-59,70
55201.7012100 Dienstausszahlungen Tariflich Beschäftigte: Gehalt (brutto)	956,25	1.014,16	985,96	28,20
55201.7012200 Dienstausszahlungen Tariflich Beschäftigte: Sonderzahlungen (brutto)	52,52	100,02	59,84	40,18
55201.7012300 Dienstausszahlungen Tariflich Beschäftigte: sonstige Zahlungen, Zuschüsse (brutto) , Leistungsentgelte (brutto)	61,54	104,69	152,11	-47,42
55201.7022000 Auszahlungen Versorgungskassen Tariflich Beschäftigte	35,49	100,61	40,21	60,40
55201.7032000 Auszahlungen Sozialvers. Tariflich Beschäftigte	207,53	203,60	233,32	-29,72
55301.7012100 Dienstausszahlungen Tariflich Beschäftigte: Gehalt (brutto)	30.660,76	38.448,68	31.448,94	6.999,74
55301.7012200 Dienstausszahlungen Tariflich Beschäftigte: Sonderzahlungen (brutto)	1.707,76	2.900,50	1.747,35	1.153,15
55301.7012300 Dienstausszahlungen Tariflich Beschäftigte: sonstige Zahlungen, Zuschüsse (brutto) , Leistungsentgelte (brutto)	756,30	988,49	695,70	292,79
55301.7022000 Auszahlungen Versorgungskassen Tariflich Beschäftigte	1.063,62	1.414,47	1.091,86	322,61
55301.7032000 Auszahlungen Sozialvers. Tariflich Beschäftigte	6.395,46	8.284,38	6.605,20	1.679,18
55301.7041200 Auszahlung für Gesundheitsuntersuchungen	0,00	200,00	0,00	200,00
56101.7012100 Dienstausszahlungen Tariflich Beschäftigte: Gehalt (brutto)	3.824,54	3.856,59	3.942,88	-86,29
56101.7012200 Dienstausszahlungen Tariflich Beschäftigte: Sonderzahlungen (brutto)	210,08	200,06	239,38	-39,32
56101.7012300 Dienstausszahlungen Tariflich Beschäftigte: sonstige Zahlungen, Zuschüsse (brutto) , Leistungsentgelte (brutto)	246,16	118,74	608,33	-489,59
56101.7022000 Auszahlungen Versorgungskassen Tariflich Beschäftigte	141,67	202,48	159,11	43,37
56101.7032000 Auszahlungen Sozialvers. Tariflich Beschäftigte	829,86	814,35	926,38	-112,03
56102.7012100 Dienstausszahlungen Tariflich Beschäftigte: Gehalt (brutto)	27.726,74	31.010,40	28.588,88	2.421,52
56102.7012200 Dienstausszahlungen Tariflich Beschäftigte: Sonderzahlungen (brutto)	1.523,09	1.700,45	1.735,53	-35,08
56102.7012300 Dienstausszahlungen Tariflich Beschäftigte: sonstige Zahlungen, Zuschüsse (brutto) , Leistungsentgelte (brutto)	1.784,48	735,88	4.410,26	-3.674,38
56102.7022000 Auszahlungen Versorgungskassen Tariflich Beschäftigte	1.025,77	1.018,15	1.161,92	-143,77
56102.7032000 Auszahlungen Sozialvers. Tariflich Beschäftigte	6.017,06	6.603,87	6.768,79	-164,92
56102.7041200 Auszahlung für Gesundheitsuntersuchungen	0,00	100,00	0,00	100,00
57501.7011100 Dienstausszahlungen Beamte: Gehalt (brutto)	478,49	504,33	493,96	10,37
57501.7011300 Dienstausszahlungen Beamte: sonstige Zulagen, Zuschläge (brutto)	0,00	100,00	0,00	100,00
57501.7012100 Dienstausszahlungen Tariflich Beschäftigte: Gehalt (brutto)	31.319,80	29.335,50	31.807,56	-2.472,06
57501.7012200 Dienstausszahlungen Tariflich Beschäftigte: Sonderzahlungen (brutto)	1.310,45	1.700,39	1.331,92	368,47
57501.7012300 Dienstausszahlungen Tariflich Beschäftigte: sonstige Zahlungen, Zuschüsse (brutto) , Leistungsentgelte (brutto)	661,17	680,39	524,32	156,07
57501.7021000 Auszahlungen Versorgungskassen Beamte	285,60	400,00	479,29	-79,29
57501.7022000 Auszahlungen Versorgungskassen Tariflich Beschäftigte	811,52	811,63	833,87	-22,24
57501.7032000 Auszahlungen Sozialvers. Tariflich Beschäftigte	7.083,08	6.564,89	7.123,54	-558,65
57501.7041100 Auszahlung für Beihilfe-Umlage Beamte	18,00	100,00	0,00	100,00
57501.7041200 Auszahlung für Gesundheitsuntersuchungen	0,00	100,00	0,00	100,00
11. Versorgungsauszahlungen	0,00	0,00	0,00	0,00

Ein- und Auszahlungsarten		Ergebnis	Fortgeschriebener Ansatz	Ergebnis	Vergleich fortgeschr. Ansatz / Ergebnis
		2014	2015	2015	2015
		1	2	3	4
12.	Auszahlungen für Sach- und Dienstleistungen	1.798.240,18	2.798.362,75	1.524.450,71	1.273.912,04
	11101.7261200 Besondere zahlungswirksame Auszahlungen für Beschäftigte: Aus- u. Fortbildung	395,81	500,00	295,00	205,00
	11101.7261300 Besondere zahlungswirksame Auszahlungen für Beschäftigte: sonstige Aufwendungen	0,00	100,00	0,00	100,00
	11101.7271200 Besondere Verwaltungs- und Betriebsauszahlungen: Aufwendungen für Repräsentationen, Ehrungen, Pflege partnerschaftlicher Beziehungen	11.936,11	13.172,52	9.361,77	3.810,75
	11102.7222500 Auszahlung für Unterhaltung von Geräten, Ausstattung, Ausrüstungsgegenständen: Wartung u. Pflege Software u. techn. Anlagen	0,00	2.000,00	151,77	1.848,23
	11102.7261200 Besondere zahlungswirksame Auszahlungen für Beschäftigte: Aus- u. Fortbildung	1.531,80	2.100,00	3.892,42	-1.792,42
	11102.7261300 Besondere zahlungswirksame Auszahlungen für Beschäftigte: sonstige Aufwendungen	1.732,56	5.680,01	2.211,91	3.468,10
	11102.7271300 Besondere Verwaltungs- und Betriebsauszahlungen: Aufwendungen für Informationsmaterial	16.367,15	10.666,40	1.236,98	9.429,42
	11102.7291100 Auszahlungen für sonstige Dienstleistungen: Mitgliedsbeiträge	36.994,16	37.600,00	37.473,09	126,91
	11102.7291200 Auszahlungen für sonstige Dienstleistungen: sonstige Aufwendungen für sonstige Dienstleistung	9.188,26	25.430,65	25.078,04	352,61
	11102.7291300 Auszahlung für sonstige Dienstleistungen: Personalabrechnungen Hohen Neuendorf	15.835,86	18.000,00	0,00	18.000,00
	11102.7291500 Auszahlungen für sonstige Dienstleistungen: Datenschutz	2.674,03	4.000,00	853,60	3.146,40
	11102.7291600 Auszahlungen im Zusammenhang Dienstleistungen. Betriebsarzt	2.222,40	2.500,00	2.645,04	-145,04
	11103.7222100 Auszahlungen für Unterhaltung von Geräten, Ausstattung, Ausrüstungsgegenständen: BGA	49,95	0,00	0,00	0,00
	11103.7222500 Auszahlung für Unterhaltung von Geräten, Ausstattung, Ausrüstungsgegenständen: Wartung u. Pflege Software u. techn. Anlagen	47.916,16	62.804,58	54.010,94	8.793,64
	11103.7261200 Besondere zahlungswirksame Auszahlungen für Beschäftigte: Aus- u. Fortbildung	1.410,15	2.400,00	0,00	2.400,00
	11103.7261300 Besondere zahlungswirksame Auszahlungen für Beschäftigte: sonstige Aufwendungen	34,90	100,00	34,00	66,00
	11103.7271700 Auszahlungen für besondere Verwaltungs- und Betriebsauf- wendungen: Sonstiges	906,21	1.000,00	1.202,03	-202,03
	11103.7271800 Besondere Verwaltungs- und Betriebsauszahlungen: sonstige Aufwendungen	1.350,00	200,00	0,00	200,00
	11103.7291800 Auszahlungen für sonstige Dienstleistungen: Datensupport & GIS	39.956,63	85.043,37	59.449,33	25.594,04
	11103.7291802 Auszahlungen für GDI Projekt	23.666,72	70.000,00	0,00	70.000,00
	11104.7211200 Auszahlung für Unterhaltung Grundstücke	2.539,24	3.500,00	425,19	3.074,81
	11104.7211500 Auszahlung für Havarieaufwendungen Grundstücke	0,00	0,00	524,79	-524,79
	11104.7221000 Auszahlungen für Unterhaltung des sonstigen unbeweglichen Vermögens	31.983,41	104.000,00	6.889,31	97.110,69
	11104.7222100 Auszahlungen für Unterhaltung von Geräten, Ausstattung, Ausrüstungsgegenständen: BGA	0,00	100,00	0,00	100,00
	11104.7241101 Auszahlungen für Bewirtschaftung Gebäude & bauliche Anlagen: Wasser/ Abwasser incl. Zählermieten	-63,34	1.500,00	0,00	1.500,00
	11104.7241102 Auszahlungen für Bewirtschaftung Gebäude & bauliche Anlagen: Müllentsorgung	194,00	300,00	0,00	300,00
	11104.7241104 Auszahlungen für Bewirtschaftung Gebäude & bauliche Anlagen: Elektroenergie (Strom incl. Zählermieten)	0,00	100,00	0,00	100,00
	11104.7241107 Auszahlungen für Bewirtschaftung Gebäude & bauliche Anlagen: Versicherungen	335,32	300,00	245,88	54,12
	11104.7241109 Auszahlungen für Bewirtschaftung Gebäude & bauliche Anlagen: Grundsteuer	1.342,07	1.400,00	1.304,51	95,49
	11104.7261100 Besonders zahlungswirksame Auszahlungen für Beschäftigte: Schutzkleidung	1.086,11	1.000,00	694,40	305,60
	11104.7261200 Besondere zahlungswirksame Auszahlungen für Beschäftigte: Aus- u. Fortbildung	1.815,71	2.500,00	824,55	1.675,45
	11104.7261300 Besondere zahlungswirksame Auszahlungen für Beschäftigte: sonstige Aufwendungen	47,00	100,00	25,50	74,50
	11104.7271800 Besondere Verwaltungs- und Betriebsauszahlungen: sonstige Aufwendungen	3.558,18	3.723,68	3.723,68	0,00

Ein- und Auszahlungsarten	Ergebnis	Fortgeschriebener Ansatz	Ergebnis	Vergleich fortgeschr. Ansatz / Ergebnis
	2014	2015	2015	2015
	1	2	3	4
11104.7291200 Auszahlungen für sonstige Dienstleistungen: sonstige Aufwendungen für sonstige Dienstleistung	1.869,25	1.183,45	733,80	449,65
11104.7291990 Auszahlungen im Zusammenhang mit Vermögensveräußerungen, die dem ordentlichen Ergebnis zuzuordnen sind	39,50	0,00	0,00	0,00
11105.7211100 Auszahlung für Unterhaltung Gebäude u. Aufbauten	12.906,14	100.500,00	11.196,57	114.303,43
11105.7211200 Auszahlung für Unterhaltung Grundstücke	2.173,24	1.500,00	457,99	1.042,01
11105.7211300 Auszahlung für Unterhaltung Betriebsvorrichtungen	0,00	100,00	0,00	100,00
11105.7211500 Auszahlung für Havarieaufwendungen Grundstücke	0,00	0,00	521,74	-521,74
11105.7222100 Auszahlungen für Unterhaltung von Geräten, Ausstattungen, Ausrüstungsgegenständen: BGA	384,69	500,00	485,44	14,56
11105.7241101 Auszahlungen für Bewirtschaftung Gebäude & bauliche Anlagen: Wasser/ Abwasser incl. Zählermieten	1.978,36	3.596,70	1.595,15	2.001,55
11105.7241102 Auszahlungen für Bewirtschaftung Gebäude & bauliche Anlagen: Müllentsorgung	1.139,01	2.094,58	653,87	1.440,71
11105.7241103 Auszahlungen für Bewirtschaftung Gebäude & bauliche Anlagen: Heizung, Schornsteinfeger	9.701,55	15.000,00	2.466,27	12.533,73
11105.7241104 Auszahlungen für Bewirtschaftung Gebäude & bauliche Anlagen: Elektroenergie (Strom incl. Zählermieten)	18.312,95	17.000,00	14.846,74	2.153,26
11105.7241105 Auszahlungen für Gebäude & bauliche Anlagen: Materialaufwendungen (Glühlampen, Leuchtstäbe etc.)	2.460,97	3.185,64	2.766,78	418,86
11105.7241106 Auszahlungen für die Bewirtschaftung Gebäude & bauliche Anlagen: Reinigungsleistungen	14.391,39	15.657,62	10.214,82	5.442,80
11105.7241107 Auszahlungen für Bewirtschaftung Gebäude & bauliche Anlagen: Versicherungen	900,68	1.000,00	913,82	86,18
11105.7241108 Auszahlungen für Bewirtschaftung Gebäude & bauliche Anlagen: Alarmanlage	690,07	933,12	2.017,39	-1.084,27
11105.7241111 Auszahlungen für Bewirtschaftung Gebäude & bauliche Anlagen: sonstige Bewirtschaftungskosten	0,00	300,00	0,00	300,00
11105.7241112 Auszahlung für Betankung Gerätschaften	0,00	0,00	37,90	-37,90
11105.7271700 Auszahlungen für besondere Verwaltungs- und Betriebsaufwendungen: Sonstiges	504,83	500,00	641,22	-141,22
11105.7291200 Auszahlungen für sonstige Dienstleistungen: sonstige Aufwendungen für sonstige Dienstleistung	4.847,42	5.783,19	3.930,03	1.853,16
11105.7291700 Auszahlungen für sonstige Dienstleistungen: Sicherheitsfachkraft	226,44	300,00	226,44	73,56
11106.7222100 Auszahlungen für Unterhaltung von Geräten, Ausstattungen, Ausrüstungsgegenständen: BGA	273,09	800,00	479,66	320,34
11106.7222500 Auszahlung für Unterhaltung von Geräten, Ausstattungen, Ausrüstungsgegenständen: Wartung u. Pflege Software u. techn. Anlagen	5.455,77	6.000,00	2.880,78	3.119,22
11106.7251100 Auszahlung für Haltung von Fahrzeugen: Treibstoff (Benzin Diesel, Gas o.ä.)	1.920,93	2.134,10	2.094,82	39,28
11106.7251200 Auszahlung für Haltung von Fahrzeugen: Versicherungen	1.462,63	3.141,13	1.541,13	1.600,00
11106.7251300 Auszahlung für Haltung von Fahrzeugen: Kfz-Steuern	220,00	300,00	220,00	80,00
11106.7251400 Auszahlung für Haltung von Fahrzeugen: Reparaturen/ Instandsetzung	1.041,56	400,00	1.044,85	-644,85
11106.7251500 Auszahlung für Haltung von Fahrzeugen: Pflege-, Inspektions-u. Wartungsaufwendungen	732,60	700,00	0,00	700,00
11106.7251600 Auszahlung für Haltung von Fahrzeugen: TÜV-Gebühren	171,15	200,00	103,83	96,17
11106.7251700 Auszahlung für Haltung von Fahrzeugen: Ersatz- u. Zusatzteile ohne Reparatur (Reifen etc.)	781,75	800,00	123,61	676,39
11106.7251800 Auszahlung für Haltung von Fahrzeugen: sonstige Unterhaltungskosten (Öle, Frostschutzmittel etc.)	0,00	100,00	0,00	100,00
11106.7251900 Auszahlung für Haltung von Fahrzeugen: sonst. Kfz-Kosten	30,50	100,00	19,50	80,50
11106.7271700 Auszahlungen für besondere Verwaltungs- und Betriebsaufwendungen: Sonstiges	0,00	100,00	2,50	97,50
11107.7211100 Auszahlung für Unterhaltung Gebäude u. Aufbauten	0,00	500,00	333,20	166,80
11111.7261200 Besondere zahlungswirksame Auszahlungen für Beschäftigte: Aus- u. Fortbildung	873,50	2.100,00	2.493,75	-393,75
11111.7261300 Besondere zahlungswirksame Auszahlungen für Beschäftigte: sonstige Aufwendungen	83,40	100,00	731,00	-631,00

Ein- und Auszahlungsarten	Ergebnis	Fortgeschriebener Ansatz	Ergebnis	Vergleich fortgeschr. Ansatz / Ergebnis
	2014	2015	2015	2015
	1	2	3	4
11112.7261200 Besondere zahlungswirksame Auszahlungen für Beschäftigte: Aus- u. Fortbildung	0,00	200,00	0,00	200,00
11112.7261300 Besondere zahlungswirksame Auszahlungen für Beschäftigte: sonstige Aufwendungen	14,75	100,00	8,50	91,50
11121.7221000 Auszahlungen für Unterhaltung des sonstigen unbeweglichen Vermögens	32,22	0,00	0,00	0,00
11121.7222100 Auszahlungen für Unterhaltung von Geräten, Ausstattungen, Ausrüstungsgegenständen: BGA	8.719,97	9.000,00	4.784,66	4.215,34
11121.7222500 Auszahlung für Unterhaltung von Geräten, Ausstattungen, Ausrüstungsgegenständen: Wartung u. Pflege Software u. techn. Anlagen	-524,89	1.000,00	347,78	652,22
11121.7241112 Auszahlung für Betankung Gerätschaften	3.339,70	3.586,71	3.039,57	547,14
11121.7251100 Auszahlung für Haltung von Fahrzeugen: Treibstoff (Benzin Diesel, Gas o.ä.)	9.267,40	10.296,22	7.065,36	3.230,86
11121.7251200 Auszahlung für Haltung von Fahrzeugen: Versicherungen	3.047,19	8.190,92	3.190,92	5.000,00
11121.7251300 Auszahlung für Haltung von Fahrzeugen: Kfz-Steuern	1.620,00	2.282,67	1.730,67	552,00
11121.7251400 Auszahlung für Haltung von Fahrzeugen: Reparaturen/ Instandsetzung	12.076,74	9.000,00	14.250,85	-5.250,85
11121.7251500 Auszahlung für Haltung von Fahrzeugen: Pflege-, Inspektions- u. Wartungsaufwendungen	13,68	500,00	2.104,50	-1.604,50
11121.7251600 Auszahlung für Haltung von Fahrzeugen: TÜV-Gebühren	485,08	600,00	1.107,61	-507,61
11121.7251700 Auszahlung für Haltung von Fahrzeugen: Ersatz- u. Zusatzteile ohne Reparatur (Reifen etc.)	712,83	2.500,00	1.768,88	731,12
11121.7251800 Auszahlung für Haltung von Fahrzeugen: sonstige Unterhaltungskosten (Öle, Frostschutzmittel etc.)	159,46	500,00	65,91	434,09
11121.7251900 Auszahlung für Haltung von Fahrzeugen: sonst. Kfz-Kosten	208,92	100,00	0,00	100,00
11121.7261100 Besonders zahlungswirksame Auszahlungen für Beschäftigte: Schutzkleidung	1.685,55	3.000,00	1.767,42	1.232,58
11121.7261200 Besondere zahlungswirksame Auszahlungen für Beschäftigte: Aus- u. Fortbildung	615,10	1.400,00	270,75	1.129,25
11121.7261300 Besondere zahlungswirksame Auszahlungen für Beschäftigte: sonstige Aufwendungen	51,90	100,00	42,50	57,50
11121.7271700 Auszahlungen für besondere Verwaltungs- und Betriebsauf- wendungen: Sonstiges	1.780,50	1.534,99	1.137,74	397,25
11122.7211200 Auszahlung für Unterhaltung Grundstücke	0,00	200,00	506,94	-306,94
11123.7211100 Auszahlung für Unterhaltung Gebäude u. Aufbauten	13.870,28	9.419,20	4.101,03	5.318,17
11123.7211200 Auszahlung für Unterhaltung Grundstücke	0,00	500,00	0,00	500,00
11123.7241101 Auszahlungen für Bewirtschaftung Gebäude & bauliche Anlagen: Wasser/ Abwasser incl. Zählermieten	1.325,29	2.000,00	608,50	1.391,50
11123.7241102 Auszahlungen für Bewirtschaftung Gebäude & bauliche Anlagen: Müllentsorgung	0,00	200,00	0,00	200,00
11123.7241103 Auszahlungen für Bewirtschaftung Gebäude & bauliche Anlagen: Heizung, Schornsteinfeger	4.889,71	5.500,00	73,52	5.426,48
11123.7241104 Auszahlungen für Bewirtschaftung Gebäude & bauliche Anlagen: Elektroenergie (Strom incl. Zählermieten)	2.140,96	2.500,00	2.143,43	356,57
11123.7241105 Auszahlungen für Gebäude & bauliche Anlagen: Materialaufwendungen (Glühlampen, Leuchtstäbe etc.)	54,79	100,00	5,85	94,15
11123.7241106 Auszahlungen für die Bewirtschaftung Gebäude & bauliche Anlagen: Reinigungsleistungen	2.920,72	3.294,43	1.377,47	1.916,96
11123.7241107 Auszahlungen für Bewirtschaftung Gebäude & bauliche Anlagen: Versicherungen	1.472,81	1.700,00	1.599,03	100,97
11123.7241108 Auszahlungen für Bewirtschaftung Gebäude & bauliche Anlagen: Alarmanlage	5.304,60	1.032,80	1.764,49	-731,69
11123.7271700 Auszahlungen für besondere Verwaltungs- und Betriebsauf- wendungen: Sonstiges	535,78	100,00	0,00	100,00
11123.7291700 Auszahlungen für sonstige Dienstleistungen: Sicherheitsfachkraft	226,44	300,00	226,44	73,56
12101.7222500 Auszahlung für Unterhaltung von Geräten, Ausstattungen, Ausrüstungsgegenständen: Wartung u. Pflege Software u. techn. Anlagen	1.805,65	1.000,00	0,00	1.000,00
12101.7261200 Besondere zahlungswirksame Auszahlungen für Beschäftigte: Aus- u. Fortbildung	665,62	0,00	0,00	0,00

Ein- und Auszahlungsarten	Ergebnis		Fortgeschriebener Ansatz		Ergebnis		Vergleich fortgeschr. Ansatz / Ergebnis	
	2014		2015		2015		2015	
	1		2		3		4	
12201.7222500 Auszahlung für Unterhaltung von Geräten, Ausstattungen, Ausrüstungsgegenständen: Wartung u. Pflege Software u. techn. Anlagen	0,00		200,00		0,00		200,00	
12201.7261100 Besonders zahlungswirksame Auszahlungen für Beschäftigte: Schutzkleidung	104,84		100,00		0,00		100,00	
12201.7261200 Besondere zahlungswirksame Auszahlungen für Beschäftigte: Aus- u. Fortbildung	1.131,30		1.078,00		1.838,12		-760,12	
12201.7261300 Besondere zahlungswirksame Auszahlungen für Beschäftigte: sonstige Aufwendungen	17,00		100,00		8,50		91,50	
12202.7222500 Auszahlung für Unterhaltung von Geräten, Ausstattungen, Ausrüstungsgegenständen: Wartung u. Pflege Software u. techn. Anlagen	0,00		1.000,00		0,00		1.000,00	
12202.7261200 Besondere zahlungswirksame Auszahlungen für Beschäftigte: Aus- u. Fortbildung	0,00		200,00		862,63		-662,63	
12202.7261300 Besondere zahlungswirksame Auszahlungen für Beschäftigte: sonstige Aufwendungen	8,50		100,00		8,50		91,50	
12204.7261200 Besondere zahlungswirksame Auszahlungen für Beschäftigte: Aus- u. Fortbildung	80,00		400,00		320,00		80,00	
12204.7291100 Auszahlungen für sonstige Dienstleistungen: Mitgliedsbeiträge	113,00		100,00		164,00		-64,00	
12205.7291400 Auszahlung en für sonstige Dienstleistungen: EMA & Standesamt Hohen Neuendorf	80.881,75		102.276,62		86.619,15		15.657,47	
12601.7222100 Auszahlungen für Unterhaltung von Geräten, Ausstattungen, Ausrüstungsgegenständen: BGA	1.826,64		2.623,09		1.980,81		642,28	
12601.7222200 Auszahlung für Unterhaltung Geräten, Ausstattungen, Ausrüstungsgegenständen: Maschinen	992,41		1.500,00		704,26		795,74	
12601.7222500 Auszahlung für Unterhaltung von Geräten, Ausstattungen, Ausrüstungsgegenständen: Wartung u. Pflege Software u. techn. Anlagen	1.386,39		3.500,00		1.206,82		2.293,18	
12601.7241104 Auszahlungen für Bewirtschaftung Gebäude & bauliche Anlagen: Elektroenergie (Strom incl. Zählermieten)	109,17		197,30		291,96		-94,66	
12601.7241112 Auszahlung für Betankung Gerätschaften	640,93		1.928,18		671,76		1.256,42	
12601.7251100 Auszahlung für Haltung von Fahrzeugen: Treibstoff (Benzin Diesel, Gas o.ä.)	4.120,36		4.830,44		3.118,41		1.712,03	
12601.7251200 Auszahlung für Haltung von Fahrzeugen: Versicherungen	1.870,43		3.969,48		1.969,48		2.000,00	
12601.7251400 Auszahlung für Haltung von Fahrzeugen: Reparaturen/ Instandsetzung	5.779,18		3.500,00		2.802,26		697,74	
12601.7251500 Auszahlung für Haltung von Fahrzeugen: Pflege-, Inspektions-u. Wartungsaufwendungen	213,94		600,00		84,86		515,14	
12601.7251600 Auszahlung für Haltung von Fahrzeugen: TÜV-Gebühren	361,50		700,00		588,20		111,80	
12601.7251700 Auszahlung für Haltung von Fahrzeugen: Ersatz- u. Zusatzteile ohne Reparatur (Reifen etc.)	3.615,75		8.500,00		8.314,99		185,01	
12601.7251800 Auszahlung für Haltung von Fahrzeugen: sonstige Unterhaltungskosten (Öle, Frostschutzmittel etc.)	493,88		500,00		424,43		75,57	
12601.7251900 Auszahlung für Haltung von Fahrzeugen: sonst. Kfz-Kosten	47,08		1.500,00		832,23		667,77	
12601.7261100 Besonders zahlungswirksame Auszahlungen für Beschäftigte: Schutzkleidung	7.905,43		8.000,00		5.719,66		2.280,34	
12601.7261200 Besondere zahlungswirksame Auszahlungen für Beschäftigte: Aus- u. Fortbildung	3.320,00		3.200,00		803,40		2.396,60	
12601.7271200 Besondere Verwaltungs- und Betriebsauszahlungen: Aufwendungen für Repräsentationen, Ehrungen, Pflege partnerschaftlicher Beziehungen	799,17		800,00		2.974,51		-2.174,51	
12601.7271600 Besondere Verwaltungs- und Betriebsauszahlungen: Löschmittel	1.424,42		1.500,00		1.498,97		1,03	
12601.7271700 Auszahlungen für besondere Verwaltungs- und Betriebsauf- wendungen: Sonstiges	1.831,39		5.000,00		1.854,44		3.145,56	
12601.7271710 Besondere Verwaltungs- und Betriebsauszahlungen: Sachmittel	443,22		0,00		0,00		0,00	
12601.7271900 Besondere Verwaltungs- und Betriebsauszahlungen: Speisung	1.360,65		1.400,00		1.403,54		-3,54	
12601.7291100 Auszahlungen für sonstige Dienstleistungen: Mitgliedsbeiträge	450,00		600,00		435,00		165,00	
12602.7211100 Auszahlung für Unterhaltung Gebäude u. Aufbauten	12.727,76		7.131,77		6.341,20		790,57	
12602.7211200 Auszahlung für Unterhaltung Grundstücke	767,63		500,00		0,00		500,00	

Ein- und Auszahlungsarten	Ergebnis	Fortgeschriebener Ansatz	Ergebnis	Vergleich fortgeschr. Ansatz / Ergebnis
	2014	2015	2015	2015
	1	2	3	4
12602.7241101 Auszahlungen für Bewirtschaftung Gebäude & bauliche Anlagen: Wasser/ Abwasser incl. Zählermieten	1.475,72	1.088,00	933,19	154,81
12602.7241102 Auszahlungen für Bewirtschaftung Gebäude & bauliche Anlagen: Müllentsorgung	163,45	752,80	180,20	572,60
12602.7241103 Auszahlungen für Bewirtschaftung Gebäude & bauliche Anlagen: Heizung, Schornsteinfeger	6.450,82	7.500,00	1.643,45	5.856,55
12602.7241104 Auszahlungen für Bewirtschaftung Gebäude & bauliche Anlagen: Elektroenergie (Strom incl. Zählermieten)	5.767,80	5.500,00	3.572,58	1.927,42
12602.7241105 Auszahlungen für Gebäude & bauliche Anlagen: Materialaufwendungen (Glühlampen, Leuchtstäbe etc.)	67,01	100,00	0,00	100,00
12602.7241106 Auszahlungen für die Bewirtschaftung Gebäude & bauliche Anlagen: Reinigungsleistungen	3.509,02	3.000,00	266,99	2.733,01
12602.7241107 Auszahlungen für Bewirtschaftung Gebäude & bauliche Anlagen: Versicherungen	171,22	200,00	212,22	-12,22
12602.7271700 Auszahlungen für besondere Verwaltungs- und Betriebsaufwendungen: Sonstiges	183,35	0,00	0,00	0,00
12602.7291200 Auszahlungen für sonstige Dienstleistungen: sonstige Aufwendungen für sonstige Dienstleistung	3.805,25	4.261,05	3.389,82	871,23
12602.7291700 Auszahlungen für sonstige Dienstleistungen: Sicherheitsfachkraft	226,44	300,00	226,44	73,56
21101.7222100 Auszahlungen für Unterhaltung von Geräten, Ausstattungen, Ausrüstungsgegenständen: BGA	2.920,61	5.000,00	1.786,85	3.213,15
21101.7222500 Auszahlung für Unterhaltung von Geräten, Ausstattungen, Ausrüstungsgegenständen: Wartung u. Pflege Software u. techn. Anlagen	8.344,27	7.500,00	7.473,69	26,31
21101.7241112 Auszahlung für Betankung Gerätschaften	270,69	300,00	0,00	300,00
21101.7261200 Besondere zahlungswirksame Auszahlungen für Beschäftigte: Aus- u. Fortbildung	0,00	100,00	0,00	100,00
21101.7261300 Besondere zahlungswirksame Auszahlungen für Beschäftigte: sonstige Aufwendungen	0,00	100,00	0,00	100,00
21101.7271700 Auszahlungen für besondere Verwaltungs- und Betriebsaufwendungen: Sonstiges	2.946,62	2.032,94	6.698,99	-4.666,05
21101.7271710 Besondere Verwaltungs- und Betriebsauszahlungen: Sachmittel	10.222,85	10.000,00	9.471,48	528,52
21101.7271730 Besondere Verwaltungs- und Betriebsauszahlungen: Schwimmunterricht, freiwillige Kurse, Benutzung von Bädern	9.222,02	15.709,84	17.912,28	-2.202,44
21101.7271900 Besondere Verwaltungs- und Betriebsauszahlungen: Speisung	0,00	0,00	14,09	-14,09
21101.7272100 Auszahlungen für Ersatzbeschaffungen (Festwerte): Bücher u. Zeitschriften der Bibliothek, Schulbücher	17.114,10	20.000,00	18.713,89	1.286,11
21101.7291100 Auszahlungen für sonstige Dienstleistungen: Mitgliedsbeiträge	1.841,78	2.800,00	2.780,80	19,20
21102.7211100 Auszahlung für Unterhaltung Gebäude u. Aufbauten	30.686,47	97.268,97	65.759,73	31.509,24
21102.7211200 Auszahlung für Unterhaltung Grundstücke	2.731,31	4.000,00	3.380,67	619,33
21102.7222100 Auszahlungen für Unterhaltung von Geräten, Ausstattungen, Ausrüstungsgegenständen: BGA	1.568,97	800,00	1.750,53	-950,53
21102.7241101 Auszahlungen für Bewirtschaftung Gebäude & bauliche Anlagen: Wasser/ Abwasser incl. Zählermieten	18.012,86	15.000,00	2.621,29	12.378,71
21102.7241102 Auszahlungen für Bewirtschaftung Gebäude & bauliche Anlagen: Müllentsorgung	5.078,99	5.798,26	6.961,92	-1.163,66
21102.7241103 Auszahlungen für Bewirtschaftung Gebäude & bauliche Anlagen: Heizung, Schornsteinfeger	33.226,39	38.000,00	28.695,52	9.304,48
21102.7241104 Auszahlungen für Bewirtschaftung Gebäude & bauliche Anlagen: Elektroenergie (Strom incl. Zählermieten)	22.190,31	30.841,52	26.634,48	4.207,04
21102.7241105 Auszahlungen für Gebäude & bauliche Anlagen: Materialaufwendungen (Glühlampen, Leuchtstäbe etc.)	1.011,47	1.100,00	834,74	265,26
21102.7241106 Auszahlungen für die Bewirtschaftung Gebäude & bauliche Anlagen: Reinigungsleistungen	84.133,64	65.350,06	73.791,46	-8.441,40
21102.7241107 Auszahlungen für Bewirtschaftung Gebäude & bauliche Anlagen: Versicherungen	2.538,23	3.000,00	3.086,10	-86,10
21102.7241108 Auszahlungen für Bewirtschaftung Gebäude & bauliche Anlagen: Alarmanlage	1.271,70	1.800,00	493,85	1.306,15
21102.7241111 Auszahlungen für Bewirtschaftung Gebäude & bauliche Anlagen: sonstige Bewirtschaftungskosten	0,00	0,00	48,15	-48,15

Ein- und Auszahlungsarten	Ergebnis	Fortgeschriebener Ansatz	Ergebnis	Vergleich fortgeschr. Ansatz / Ergebnis
	2014	2015	2015	2015
	1	2	3	4
21102.7241112 Auszahlung für Betankung Gerätschaften	181,56	200,00	215,52	-15,52
21102.7271700 Auszahlungen für besondere Verwaltungs- und Betriebsaufwendungen: Sonstiges	3.765,47	4.000,00	3.322,24	677,76
21102.7291200 Auszahlungen für sonstige Dienstleistungen: sonstige Aufwendungen für sonstige Dienstleistung	1.134,30	2.653,08	699,79	1.953,29
21102.7291700 Auszahlungen für sonstige Dienstleistungen: Sicherheitsfachkraft	226,44	200,00	226,44	-26,44
27201.7222100 Auszahlungen für Unterhaltung von Geräten, Ausstattungen, Ausrüstungsgegenständen: BGA	159,58	0,00	0,00	0,00
27201.7222500 Auszahlung für Unterhaltung von Geräten, Ausstattungen, Ausrüstungsgegenständen: Wartung u. Pflege Software u. techn. Anlagen	1.022,14	1.000,00	1.044,75	-44,75
27201.7261200 Besondere zahlungswirksame Auszahlungen für Beschäftigte: Aus- u. Fortbildung	0,00	100,00	0,00	100,00
27201.7261300 Besondere zahlungswirksame Auszahlungen für Beschäftigte: sonstige Aufwendungen	17,00	0,00	8,50	-8,50
27201.7271700 Auszahlungen für besondere Verwaltungs- und Betriebsaufwendungen: Sonstiges	46,78	0,00	0,00	0,00
27201.7271710 Besondere Verwaltungs- und Betriebsauszahlungen: Sachmittel	0,00	100,00	0,00	100,00
27201.7272100 Auszahlungen für Ersatzbeschaffungen (Festwerte): Bücher u. Zeitschriften der Bibliothek, Schulbücher	4.395,11	7.177,95	4.569,14	2.608,81
27201.7291100 Auszahlungen für sonstige Dienstleistungen: Mitgliedsbeiträge	106,48	100,00	117,13	-17,13
27202.7211100 Auszahlung für Unterhaltung Gebäude u. Aufbauten	6.261,63	76.308,88	1.629,36	74.679,52
27202.7211200 Auszahlung für Unterhaltung Grundstücke	132,74	500,00	0,00	500,00
27202.7241101 Auszahlungen für Bewirtschaftung Gebäude & bauliche Anlagen: Wasser/ Abwasser incl. Zählermieten	324,35	623,00	338,77	284,23
27202.7241102 Auszahlungen für Bewirtschaftung Gebäude & bauliche Anlagen: Müllentsorgung	571,26	309,60	584,62	-275,02
27202.7241103 Auszahlungen für Bewirtschaftung Gebäude & bauliche Anlagen: Heizung, Schornsteinfeger	3.900,72	5.000,00	1.599,11	3.400,89
27202.7241104 Auszahlungen für Bewirtschaftung Gebäude & bauliche Anlagen: Elektroenergie (Strom incl. Zählermieten)	1.312,51	1.400,00	1.140,40	259,60
27202.7241105 Auszahlungen für Gebäude & bauliche Anlagen: Materialaufwendungen (Glühlampen, Leuchtstäbe etc.)	0,00	100,00	0,00	100,00
27202.7241106 Auszahlungen für die Bewirtschaftung Gebäude & bauliche Anlagen: Reinigungsleistungen	4.764,22	2.554,32	651,84	1.902,48
27202.7241107 Auszahlungen für Bewirtschaftung Gebäude & bauliche Anlagen: Versicherungen	109,08	200,00	164,75	35,25
27202.7241112 Auszahlung für Betankung Gerätschaften	40,47	0,00	0,00	0,00
27202.7291200 Auszahlungen für sonstige Dienstleistungen: sonstige Aufwendungen für sonstige Dienstleistung	1.640,28	1.673,38	1.443,65	229,73
27202.7291700 Auszahlungen für sonstige Dienstleistungen: Sicherheitsfachkraft	226,44	200,00	226,44	-26,44
28121.7241102 Auszahlungen für Bewirtschaftung Gebäude & bauliche Anlagen: Müllentsorgung	65,31	100,00	0,00	100,00
28121.7271500 Besondere Verwaltungs- und Betriebsauszahlungen: Ausstellungen u. kulturelle Veranstaltungen, Heimatfeste	8.883,78	21.355,99	20.706,89	649,10
28122.7261200 Besondere zahlungswirksame Auszahlungen für Beschäftigte: Aus- u. Fortbildung	0,00	100,00	0,00	100,00
28122.7261300 Besondere zahlungswirksame Auszahlungen für Beschäftigte: sonstige Aufwendungen	0,00	100,00	0,00	100,00
36101.7261200 Besondere zahlungswirksame Auszahlungen für Beschäftigte: Aus- u. Fortbildung	0,00	100,00	0,00	100,00
36511.7222100 Auszahlungen für Unterhaltung von Geräten, Ausstattungen, Ausrüstungsgegenständen: BGA	1.072,20	1.000,00	1.335,95	-335,95
36511.7222500 Auszahlung für Unterhaltung von Geräten, Ausstattungen, Ausrüstungsgegenständen: Wartung u. Pflege Software u. techn. Anlagen	193,94	200,00	0,00	200,00
36511.7261200 Besondere zahlungswirksame Auszahlungen für Beschäftigte: Aus- u. Fortbildung	3.240,52	3.300,00	343,54	2.956,46
36511.7261300 Besondere zahlungswirksame Auszahlungen für Beschäftigte: sonstige Aufwendungen	161,50	0,00	8,50	-8,50
36511.7271700 Auszahlungen für besondere Verwaltungs- und Betriebsaufwendungen: Sonstiges	4.525,21	3.500,00	4.835,93	-1.335,93

Ein- und Auszahlungsarten	Ergebnis	Fortgeschriebener Ansatz	Ergebnis	Vergleich fortgeschr. Ansatz / Ergebnis
	2014	2015	2015	2015
	1	2	3	4
36511.7271710 Besondere Verwaltungs- und Betriebsauszahlungen: Sachmittel	3.355,41	2.400,00	3.015,45	-615,45
36511.7271720 Besondere Verwaltungs- und Betriebsauszahlungen: Schulausflüge und Fahrten	0,00	0,00	17,40	-17,40
36511.7271900 Besondere Verwaltungs- und Betriebsauszahlungen: Speisung	25.805,68	29.170,48	28.727,85	442,63
36512.7222100 Auszahlungen für Unterhaltung von Geräten, Ausstattungen, Ausrüstungsgegenständen: BGA	231,86	500,00	1.343,29	-843,29
36512.7222500 Auszahlung für Unterhaltung von Geräten, Ausstattungen, Ausrüstungsgegenständen: Wartung u. Pflege Software u. techn. Anlagen	233,22	300,00	214,18	85,82
36512.7261200 Besondere zahlungswirksame Auszahlungen für Beschäftigte: Aus- u. Fortbildung	850,09	2.200,00	2.393,52	-193,52
36512.7261300 Besondere zahlungswirksame Auszahlungen für Beschäftigte: sonstige Aufwendungen	138,50	100,00	44,50	55,50
36512.7271700 Auszahlungen für besondere Verwaltungs- und Betriebsauf- wendungen: Sonstiges	3.088,52	3.100,00	3.873,41	-773,41
36512.7271710 Besondere Verwaltungs- und Betriebsauszahlungen: Sachmittel	1.440,82	1.500,00	1.863,15	-363,15
36512.7271900 Besondere Verwaltungs- und Betriebsauszahlungen: Speisung	17.320,21	19.000,00	17.466,01	1.533,99
36513.7222100 Auszahlungen für Unterhaltung von Geräten, Ausstattungen, Ausrüstungsgegenständen: BGA	299,73	300,00	812,51	-512,51
36513.7222500 Auszahlung für Unterhaltung von Geräten, Ausstattungen, Ausrüstungsgegenständen: Wartung u. Pflege Software u. techn. Anlagen	242,73	100,00	199,90	-99,90
36513.7261200 Besondere zahlungswirksame Auszahlungen für Beschäftigte: Aus- u. Fortbildung	785,78	2.000,00	1.259,77	740,23
36513.7261300 Besondere zahlungswirksame Auszahlungen für Beschäftigte: sonstige Aufwendungen	157,00	0,00	21,50	-21,50
36513.7271700 Auszahlungen für besondere Verwaltungs- und Betriebsauf- wendungen: Sonstiges	2.988,67	3.160,29	3.697,98	-537,69
36513.7271710 Besondere Verwaltungs- und Betriebsauszahlungen: Sachmittel	1.284,39	1.500,00	1.649,28	-149,28
36513.7271900 Besondere Verwaltungs- und Betriebsauszahlungen: Speisung	15.114,02	18.435,98	19.414,23	-978,25
36521.7211100 Auszahlung für Unterhaltung Gebäude u. Aufbauten	19.126,68	17.084,79	7.020,25	10.064,54
36521.7211200 Auszahlung für Unterhaltung Grundstücke	1.324,27	1.800,00	1.282,57	517,43
36521.7222100 Auszahlungen für Unterhaltung von Geräten, Ausstattungen, Ausrüstungsgegenständen: BGA	657,57	400,00	370,29	29,71
36521.7241101 Auszahlungen für Bewirtschaftung Gebäude & bauliche Anlagen: Wasser/ Abwasser incl. Zählermieten	4.650,59	5.600,00	4.262,83	1.337,17
36521.7241102 Auszahlungen für Bewirtschaftung Gebäude & bauliche Anlagen: Müllentsorgung	2.521,80	1.860,46	2.998,70	-1.138,24
36521.7241103 Auszahlungen für Bewirtschaftung Gebäude & bauliche Anlagen: Heizung, Schornsteinfeger	10.663,74	12.000,00	8.863,83	3.136,17
36521.7241104 Auszahlungen für Bewirtschaftung Gebäude & bauliche Anlagen: Elektroenergie (Strom incl. Zählermieten)	7.945,74	8.500,00	6.630,13	1.869,87
36521.7241105 Auszahlungen für Gebäude & bauliche Anlagen: Materialaufwendungen (Glühlampen, Leuchtstäbe etc.)	616,52	940,60	568,85	371,75
36521.7241106 Auszahlungen für die Bewirtschaftung Gebäude & bauliche Anlagen: Reinigungsleistungen	1.285,43	5.323,10	5.862,74	-539,64
36521.7241107 Auszahlungen für Bewirtschaftung Gebäude & bauliche Anlagen: Versicherungen	399,69	500,00	484,20	15,80
36521.7241108 Auszahlungen für Bewirtschaftung Gebäude & bauliche Anlagen: Alarmanlage	2.254,64	1.032,80	1.425,01	-392,21
36521.7241111 Auszahlungen für Bewirtschaftung Gebäude & bauliche Anlagen: sonstige Bewirtschaftungskosten	0,00	100,00	0,00	100,00
36521.7241112 Auszahlung für Betankung Gerätschaften	41,29	100,00	67,54	32,46
36521.7271700 Auszahlungen für besondere Verwaltungs- und Betriebsauf- wendungen: Sonstiges	308,03	0,00	43,38	-43,38
36521.7291200 Auszahlungen für sonstige Dienstleistungen: sonstige Aufwendungen für sonstige Dienstleistung	2.781,66	3.107,48	2.447,99	659,49
36521.7291700 Auszahlungen für sonstige Dienstleistungen: Sicherheitsfachkraft	226,44	200,00	226,44	-26,44
36522.7211100 Auszahlung für Unterhaltung Gebäude u. Aufbauten	7.565,56	17.697,62	8.966,35	8.731,27
36522.7211200 Auszahlung für Unterhaltung Grundstücke	2.311,23	500,00	989,74	-489,74

Ein- und Auszahlungsarten	Ergebnis		Fortgeschriebener Ansatz		Ergebnis		Vergleich fortgeschr. Ansatz / Ergebnis	
	2014		2015		2015		2015	
	1		2		3		4	
36522.7222100 Auszahlungen für Unterhaltung von Geräten, Ausstattungen, Ausrüstungsgegenständen: BGA	160,40		0,00		376,82		-376,82	
36522.7241101 Auszahlungen für Bewirtschaftung Gebäude & bauliche Anlagen: Wasser/ Abwasser incl. Zählermieten	3.581,94		5.340,00		4.032,91		1.307,09	
36522.7241102 Auszahlungen für Bewirtschaftung Gebäude & bauliche Anlagen: Müllentsorgung	1.151,57		1.249,36		1.297,94		-48,58	
36522.7241103 Auszahlungen für Bewirtschaftung Gebäude & bauliche Anlagen: Heizung, Schornsteinfeger	7.162,10		8.000,00		3.544,79		4.455,21	
36522.7241104 Auszahlungen für Bewirtschaftung Gebäude & bauliche Anlagen: Elektroenergie (Strom incl. Zählermieten)	5.097,64		6.640,47		6.095,10		545,37	
36522.7241105 Auszahlungen für Gebäude & bauliche Anlagen: Materialaufwendungen (Glühlampen, Leuchtstäbe etc.)	341,00		414,91		237,39		177,52	
36522.7241106 Auszahlungen für die Bewirtschaftung Gebäude & bauliche Anlagen: Reinigungsleistungen	861,30		2.500,00		2.255,32		244,68	
36522.7241107 Auszahlungen für Bewirtschaftung Gebäude & bauliche Anlagen: Versicherungen	356,29		500,00		431,68		68,32	
36522.7241108 Auszahlungen für Bewirtschaftung Gebäude & bauliche Anlagen: Alarmanlage	0,00		500,00		0,00		500,00	
36522.7241111 Auszahlungen für Bewirtschaftung Gebäude & bauliche Anlagen: sonstige Bewirtschaftungskosten	0,00		0,00		17,91		-17,91	
36522.7241112 Auszahlung für Betankung Gerätschaften	31,11		100,00		30,66		69,34	
36522.7271700 Auszahlungen für besondere Verwaltungs- und Betriebsaufwendungen: Sonstiges	237,89		0,00		52,38		-52,38	
36522.7291200 Auszahlungen für sonstige Dienstleistungen: sonstige Aufwendungen für sonstige Dienstleistung	860,64		943,44		841,11		102,33	
36522.7291700 Auszahlungen für sonstige Dienstleistungen: Sicherheitsfachkraft	226,44		200,00		226,44		-26,44	
36523.7211100 Auszahlung für Unterhaltung Gebäude u. Aufbauten	9.844,48		12.073,53		10.556,30		4.017,23	
36523.7211200 Auszahlung für Unterhaltung Grundstücke	701,94		500,00		317,34		182,66	
36523.7222100 Auszahlungen für Unterhaltung von Geräten, Ausstattungen, Ausrüstungsgegenständen: BGA	225,11		200,00		231,53		-31,53	
36523.7231100 Auszahlungen für Mieten	23.000,00		23.000,00		23.000,00		0,00	
36523.7241101 Auszahlungen für Bewirtschaftung Gebäude & bauliche Anlagen: Wasser/ Abwasser incl. Zählermieten	3.615,52		3.800,00		2.368,88		1.431,12	
36523.7241102 Auszahlungen für Bewirtschaftung Gebäude & bauliche Anlagen: Müllentsorgung	693,78		927,78		1.353,67		-425,89	
36523.7241103 Auszahlungen für Bewirtschaftung Gebäude & bauliche Anlagen: Heizung, Schornsteinfeger	4.331,32		8.245,62		6.110,72		2.134,90	
36523.7241104 Auszahlungen für Bewirtschaftung Gebäude & bauliche Anlagen: Elektroenergie (Strom incl. Zählermieten)	3.663,98		4.000,00		3.492,64		507,36	
36523.7241105 Auszahlungen für Gebäude & bauliche Anlagen: Materialaufwendungen (Glühlampen, Leuchtstäbe etc.)	257,99		271,22		235,23		35,99	
36523.7241106 Auszahlungen für die Bewirtschaftung Gebäude & bauliche Anlagen: Reinigungsleistungen	344,73		1.638,40		1.977,69		-339,29	
36523.7241107 Auszahlungen für Bewirtschaftung Gebäude & bauliche Anlagen: Versicherungen	130,11		200,00		157,65		42,35	
36523.7241111 Auszahlungen für Bewirtschaftung Gebäude & bauliche Anlagen: sonstige Bewirtschaftungskosten	0,00		100,00		0,00		100,00	
36523.7241112 Auszahlung für Betankung Gerätschaften	31,98		100,00		65,97		34,03	
36523.7271700 Auszahlungen für besondere Verwaltungs- und Betriebsaufwendungen: Sonstiges	237,89		100,00		34,40		65,60	
36523.7291200 Auszahlungen für sonstige Dienstleistungen: sonstige Aufwendungen für sonstige Dienstleistung	761,20		826,87		734,56		92,31	
36523.7291700 Auszahlungen für sonstige Dienstleistungen: Sicherheitsfachkraft	226,44		200,00		226,44		-26,44	
36531.7222100 Auszahlungen für Unterhaltung von Geräten, Ausstattungen, Ausrüstungsgegenständen: BGA	747,18		800,00		743,43		56,57	
36531.7222500 Auszahlung für Unterhaltung von Geräten, Ausstattungen, Ausrüstungsgegenständen: Wartung u. Pflege Software u. techn. Anlagen	930,92		900,00		446,22		453,78	
36531.7261200 Besondere zahlungswirksame Auszahlungen für Beschäftigte: Aus- u. Fortbildung	1.298,79		2.500,00		344,77		2.155,23	
36531.7261300 Besondere zahlungswirksame Auszahlungen für Beschäftigte: sonstige Aufwendungen	72,00		100,00		0,00		100,00	

Ein- und Auszahlungsarten	Ergebnis	Fortgeschriebener Ansatz	Ergebnis	Vergleich fortgeschr. Ansatz / Ergebnis
	2014	2015	2015	2015
	1	2	3	4
36531.7271700 Auszahlungen für besondere Verwaltungs- und Betriebsaufwendungen: Sonstiges	514,42	1.000,00	447,29	552,71
36531.7271710 Besondere Verwaltungs- und Betriebsauszahlungen: Sachmittel	4.077,59	3.600,00	4.412,38	-812,38
36531.7271900 Besondere Verwaltungs- und Betriebsauszahlungen: Speisung	1.421,32	1.500,00	1.159,27	340,73
36532.7211100 Auszahlung für Unterhaltung Gebäude u. Aufbauten	9.817,42	296.706,65	19.897,05	251.809,60
36532.7211200 Auszahlung für Unterhaltung Grundstücke	131,67	500,00	79,65	420,35
36532.7241101 Auszahlungen für Bewirtschaftung Gebäude & bauliche Anlagen: Wasser/ Abwasser incl. Zählermieten	583,56	1.200,00	-165,44	1.365,44
36532.7241102 Auszahlungen für Bewirtschaftung Gebäude & bauliche Anlagen: Müllentsorgung	65,89	304,80	409,53	-104,73
36532.7241103 Auszahlungen für Bewirtschaftung Gebäude & bauliche Anlagen: Heizung, Schornsteinfeger	7.804,74	8.000,00	2.287,05	5.712,95
36532.7241104 Auszahlungen für Bewirtschaftung Gebäude & bauliche Anlagen: Elektroenergie (Strom incl. Zählermieten)	3.000,00	1.000,00	3.000,00	-2.000,00
36532.7241105 Auszahlungen für Gebäude & bauliche Anlagen: Materialaufwendungen (Glühlampen, Leuchtstäbe etc.)	19,65	200,00	0,00	200,00
36532.7241106 Auszahlungen für die Bewirtschaftung Gebäude & bauliche Anlagen: Reinigungsleistungen	0,00	12.000,00	364,14	11.635,86
36532.7241107 Auszahlungen für Bewirtschaftung Gebäude & bauliche Anlagen: Versicherungen	372,71	400,00	1.307,11	-907,11
36532.7241108 Auszahlungen für Bewirtschaftung Gebäude & bauliche Anlagen: Alarmanlage	243,84	500,00	0,00	500,00
36532.7291200 Auszahlungen für sonstige Dienstleistungen: sonstige Aufwendungen für sonstige Dienstleistung	1.395,40	1.679,08	1.162,66	516,42
36532.7291700 Auszahlungen für sonstige Dienstleistungen: Sicherheitsfachkraft	226,44	200,00	226,44	-26,44
36601.7222100 Auszahlungen für Unterhaltung von Geräten, Ausstattungen, Ausrüstungsgegenständen: BGA	1.314,20	0,00	0,00	0,00
36601.7222500 Auszahlung für Unterhaltung von Geräten, Ausstattungen, Ausrüstungsgegenständen: Wartung u. Pflege Software u. techn. Anlagen	0,00	500,00	180,89	319,11
36601.7261200 Besondere zahlungswirksame Auszahlungen für Beschäftigte: Aus- u. Fortbildung	101,00	900,00	50,00	850,00
36601.7261300 Besondere zahlungswirksame Auszahlungen für Beschäftigte: sonstige Aufwendungen	8,50	100,00	17,00	83,00
36601.7271500 Besondere Verwaltungs- und Betriebsauszahlungen: Ausstellungen u. kulturelle Veranstaltungen, Heimatfeste	1.971,00	3.200,00	168,30	3.031,70
36601.7271700 Auszahlungen für besondere Verwaltungs- und Betriebsaufwendungen: Sonstiges	145,96	200,00	0,00	200,00
36601.7271710 Besondere Verwaltungs- und Betriebsauszahlungen: Sachmittel	897,84	1.056,99	1.588,24	-531,25
36601.7271720 Besondere Verwaltungs- und Betriebsauszahlungen: Schulausflüge und Fahrten	285,90	300,00	853,80	-553,80
36601.7271900 Besondere Verwaltungs- und Betriebsauszahlungen: Speisung	0,00	0,00	49,43	-49,43
36601.7291100 Auszahlungen für sonstige Dienstleistungen: Mitgliedsbeiträge	1.484,00	2.000,00	1.751,31	248,69
36602.7211100 Auszahlung für Unterhaltung Gebäude u. Aufbauten	6.761,25	3.702,56	2.183,56	1.519,00
36602.7211200 Auszahlung für Unterhaltung Grundstücke	103,80	500,00	0,00	500,00
36602.7222100 Auszahlungen für Unterhaltung von Geräten, Ausstattungen, Ausrüstungsgegenständen: BGA	204,56	300,00	293,14	6,86
36602.7241101 Auszahlungen für Bewirtschaftung Gebäude & bauliche Anlagen: Wasser/ Abwasser incl. Zählermieten	1.721,94	1.200,00	332,28	867,72
36602.7241102 Auszahlungen für Bewirtschaftung Gebäude & bauliche Anlagen: Müllentsorgung	1.440,58	6.592,31	1.768,67	4.823,64
36602.7241103 Auszahlungen für Bewirtschaftung Gebäude & bauliche Anlagen: Heizung, Schornsteinfeger	5.866,36	7.000,00	4.366,54	2.633,46
36602.7241104 Auszahlungen für Bewirtschaftung Gebäude & bauliche Anlagen: Elektroenergie (Strom incl. Zählermieten)	4.020,73	3.000,00	2.390,31	609,69
36602.7241105 Auszahlungen für Gebäude & bauliche Anlagen: Materialaufwendungen (Glühlampen, Leuchtstäbe etc.)	44,26	100,00	15,63	84,37

Ein- und Auszahlungsarten	Ergebnis		Fortgeschriebener Ansatz		Ergebnis		Vergleich fortgeschr. Ansatz / Ergebnis	
	2014		2015		2015		2015	
	1		2		3		4	
36602.7241106 Auszahlungen für die Bewirtschaftung Gebäude & bauliche Anlagen: Reinigungsleistungen	0,00		800,00		0,00		800,00	
36602.7241107 Auszahlungen für Bewirtschaftung Gebäude & bauliche Anlagen: Versicherungen	91,88		200,00		141,65		58,35	
36602.7241112 Auszahlung für Betankung Gerätschaften	30,39		100,00		35,37		64,63	
36602.7271700 Auszahlungen für besondere Verwaltungs- und Betriebsaufwendungen: Sonstiges	17,98		0,00		0,00		0,00	
36602.7291200 Auszahlungen für sonstige Dienstleistungen: sonstige Aufwendungen für sonstige Dienstleistung	440,82		473,47		366,59		106,88	
36602.7291700 Auszahlungen für sonstige Dienstleistungen: Sicherheitsfachkraft	226,44		200,00		226,44		-26,44	
42421.7211100 Auszahlung für Unterhaltung Gebäude u. Aufbauten	296,00		3.500,00		249,90		750,10	
42422.7211100 Auszahlung für Unterhaltung Gebäude u. Aufbauten	155,00		1.000,00		107,10		892,90	
42422.7211200 Auszahlung für Unterhaltung Grundstücke	0,00		500,00		0,00		500,00	
42422.7241101 Auszahlungen für Bewirtschaftung Gebäude & bauliche Anlagen: Wasser/ Abwasser incl. Zählermieten	0,00		0,00		68,00		-68,00	
42422.7241107 Auszahlungen für Bewirtschaftung Gebäude & bauliche Anlagen: Versicherungen	50,19		100,00		50,19		49,81	
42423.7211100 Auszahlung für Unterhaltung Gebäude u. Aufbauten	776,36		7.000,00		4.665,47		2.334,53	
42423.7211200 Auszahlung für Unterhaltung Grundstücke	5.444,85		6.000,00		1.692,57		4.307,43	
42423.7241101 Auszahlungen für Bewirtschaftung Gebäude & bauliche Anlagen: Wasser/ Abwasser incl. Zählermieten	2.293,25		2.000,00		1.500,45		499,55	
42423.7241102 Auszahlungen für Bewirtschaftung Gebäude & bauliche Anlagen: Müllentsorgung	578,76		851,14		857,74		-6,60	
42423.7241103 Auszahlungen für Bewirtschaftung Gebäude & bauliche Anlagen: Heizung, Schornsteinfeger	-1.221,84		3.728,44		2.852,44		876,00	
42423.7241104 Auszahlungen für Bewirtschaftung Gebäude & bauliche Anlagen: Elektroenergie (Strom incl. Zählermieten)	10.253,75		8.611,86		5.846,36		2.765,50	
42423.7241105 Auszahlungen für Gebäude & bauliche Anlagen: Materialaufwendungen (Glühlampen, Leuchtstäbe etc.)	0,00		100,00		485,92		-385,92	
42423.7241106 Auszahlungen für die Bewirtschaftung Gebäude & bauliche Anlagen: Reinigungsleistungen	1.442,19		1.249,19		577,25		671,94	
42423.7241107 Auszahlungen für Bewirtschaftung Gebäude & bauliche Anlagen: Versicherungen	404,57		500,00		501,55		-1,55	
42423.7241108 Auszahlungen für Bewirtschaftung Gebäude & bauliche Anlagen: Alarmanlage	427,88		700,00		434,30		265,70	
42423.7241112 Auszahlung für Betankung Gerätschaften	0,00		100,00		0,00		100,00	
42423.7291200 Auszahlungen für sonstige Dienstleistungen: sonstige Aufwendungen für sonstige Dienstleistung	0,00		0,00		139,94		-139,94	
51101.7261200 Besondere zahlungswirksame Auszahlungen für Beschäftigte: Aus- u. Fortbildung	1.397,50		600,00		1.324,81		-724,81	
51102.7261200 Besondere zahlungswirksame Auszahlungen für Beschäftigte: Aus- u. Fortbildung	0,00		700,00		0,00		700,00	
52101.7261200 Besondere zahlungswirksame Auszahlungen für Beschäftigte: Aus- u. Fortbildung	0,00		300,00		295,00		5,00	
52102.7261100 Besonders zahlungswirksame Auszahlungen für Beschäftigte: Schutzkleidung	345,10		0,00		60,40		-60,40	
52102.7261200 Besondere zahlungswirksame Auszahlungen für Beschäftigte: Aus- u. Fortbildung	553,12		600,00		1.155,00		-555,00	
52201.7211100 Auszahlung für Unterhaltung Gebäude u. Aufbauten	1.187,25		0,00		0,00		0,00	
52201.7211200 Auszahlung für Unterhaltung Grundstücke	0,00		5.500,00		2.236,88		3.263,12	
52201.7211500 Auszahlung für Havarieaufwendungen Grundstücke	0,00		0,00		676,40		-676,40	
52204.7221000 Auszahlungen für Unterhaltung des sonstigen unbeweglichen Vermögens	0,00		5.000,00		446,25		4.553,75	
52204.7241101 Auszahlungen für Bewirtschaftung Gebäude & bauliche Anlagen: Wasser/ Abwasser incl. Zählermieten	26,27		500,00		0,00		500,00	
52204.7241102 Auszahlungen für Bewirtschaftung Gebäude & bauliche Anlagen: Müllentsorgung	0,00		300,00		329,90		-29,90	
52204.7241109 Auszahlungen für Bewirtschaftung Gebäude & bauliche Anlagen: Grundsteuer	144,38		400,00		44,17		355,83	

Ein- und Auszahlungsarten	Ergebnis	Fortgeschriebener Ansatz	Ergebnis	Vergleich fortgeschr. Ansatz / Ergebnis
	2014	2015	2015	2015
	1	2	3	4
52204.7291990 Auszahlungen im Zusammenhang mit Vermögensveräußerungen, die dem ordentlichen Ergebnis zuzuordnen sind	0,00	2.000,00	0,00	2.000,00
52205.7241101 Auszahlungen für Bewirtschaftung Gebäude & bauliche Anlagen: Wasser/ Abwasser incl. Zählermieten	295,00	300,00	290,00	10,00
53101.7261200 Besondere zahlungswirksame Auszahlungen für Beschäftigte: Aus- u. Fortbildung	0,00	100,00	0,00	100,00
53102.7211100 Auszahlung für Unterhaltung Gebäude u. Aufbauten	385,00	0,00	385,00	-385,00
53102.7222100 Auszahlungen für Unterhaltung von Geräten, Ausstattungen, Ausrüstungsgegenständen: BGA	0,00	400,00	0,00	400,00
53102.7222300 Auszahlung für Unterhaltung von Geräten, Ausstattungen, Ausrüstungsgegenständen: technische Anlagen	0,00	600,00	0,00	600,00
53102.7241104 Auszahlungen für Bewirtschaftung Gebäude & bauliche Anlagen: Elektroenergie (Strom incl. Zählermieten)	85,51	100,00	0,00	100,00
53102.7241107 Auszahlungen für Bewirtschaftung Gebäude & bauliche Anlagen: Versicherungen	156,19	300,00	156,19	143,81
53201.7261200 Besondere zahlungswirksame Auszahlungen für Beschäftigte: Aus- u. Fortbildung	0,00	100,00	0,00	100,00
53301.7261200 Besondere zahlungswirksame Auszahlungen für Beschäftigte: Aus- u. Fortbildung	0,00	100,00	0,00	100,00
53801.7261200 Besondere zahlungswirksame Auszahlungen für Beschäftigte: Aus- u. Fortbildung	0,00	100,00	0,00	100,00
54101.7261100 Besonders zahlungswirksame Auszahlungen für Beschäftigte: Schutzkleidung	0,00	100,00	48,67	51,33
54101.7261200 Besondere zahlungswirksame Auszahlungen für Beschäftigte: Aus- u. Fortbildung	0,00	1.200,00	0,00	1.200,00
54101.7261300 Besondere zahlungswirksame Auszahlungen für Beschäftigte: sonstige Aufwendungen	31,75	100,00	26,40	73,60
54102.7221000 Auszahlungen für Unterhaltung des sonstigen unbeweglichen Vermögens	127,90	0,00	0,00	0,00
54102.7261100 Besonders zahlungswirksame Auszahlungen für Beschäftigte: Schutzkleidung	0,00	100,00	0,00	100,00
54102.7261200 Besondere zahlungswirksame Auszahlungen für Beschäftigte: Aus- u. Fortbildung	3.204,45	2.000,00	2.566,00	-566,00
54102.7261300 Besondere zahlungswirksame Auszahlungen für Beschäftigte: sonstige Aufwendungen	31,75	0,00	44,00	-44,00
54103.7221000 Auszahlungen für Unterhaltung des sonstigen unbeweglichen Vermögens	245.125,94	314.293,05	227.350,33	86.942,72
54103.7241101 Auszahlungen für Bewirtschaftung Gebäude & bauliche Anlagen: Wasser/ Abwasser incl. Zählermieten	172,72	300,00	210,19	89,81
54103.7241104 Auszahlungen für Bewirtschaftung Gebäude & bauliche Anlagen: Elektroenergie (Strom incl. Zählermieten)	111,10	100,00	34,17	65,83
54103.7261200 Besondere zahlungswirksame Auszahlungen für Beschäftigte: Aus- u. Fortbildung	1.205,00	900,00	565,75	334,25
54103.7261300 Besondere zahlungswirksame Auszahlungen für Beschäftigte: sonstige Aufwendungen	8,50	0,00	17,00	-17,00
54104.7221000 Auszahlungen für Unterhaltung des sonstigen unbeweglichen Vermögens	157.430,49	55.953,27	30.231,80	25.721,47
54104.7261200 Besondere zahlungswirksame Auszahlungen für Beschäftigte: Aus- u. Fortbildung	0,00	200,00	0,00	200,00
54104.7271100 Besondere Verwaltungs- und Betriebsauszahlungen: Energiekosten und Straßenbeleuchtung	73.333,22	50.000,00	25.189,29	24.810,71
54501.7241102 Auszahlungen für Bewirtschaftung Gebäude & bauliche Anlagen: Müllentsorgung	8.157,99	6.139,12	7.121,94	-982,82
54501.7291200 Auszahlungen für sonstige Dienstleistungen: sonstige Aufwendungen für sonstige Dienstleistung	3.965,01	5.000,00	4.143,30	856,70
54502.7281100 Auszahlungen für den Erwerb von Vorräten	911,16	1.500,00	0,00	1.500,00
54502.7291200 Auszahlungen für sonstige Dienstleistungen: sonstige Aufwendungen für sonstige Dienstleistung	33.687,36	37.727,24	26.017,60	11.709,64
55101.7221000 Auszahlungen für Unterhaltung des sonstigen unbeweglichen Vermögens	8.443,31	10.279,40	2.359,51	7.919,89
55101.7261200 Besondere zahlungswirksame Auszahlungen für Beschäftigte: Aus- u. Fortbildung	0,00	100,00	0,00	100,00
55102.7221000 Auszahlungen für Unterhaltung des sonstigen unbeweglichen Vermögens	2.341,54	4.000,00	883,63	3.116,37

Ein- und Auszahlungsarten	Ergebnis	Fortgeschriebener Ansatz	Ergebnis	Vergleich fortgeschr. Ansatz / Ergebnis
	2014	2015	2015	2015
	1	2	3	4
55201.7221000 Auszahlungen für Unterhaltung des sonstigen unbeweglichen Vermögens	0,00	3.200,00	5.475,19	-2.275,19
55201.7261200 Besondere zahlungswirksame Auszahlungen für Beschäftigte: Aus- u. Fortbildung	0,00	100,00	0,00	100,00
55301.7211200 Auszahlung für Unterhaltung Grundstücke	363,40	3.200,00	153,97	3.846,03
55301.7221000 Auszahlungen für Unterhaltung des sonstigen unbeweglichen Vermögens	4.441,41	400,00	332,99	67,01
55301.7222100 Auszahlungen für Unterhaltung von Geräten, Ausstattungen, Ausrüstungsgegenständen: BGA	1.077,18	1.600,00	1.243,04	-443,04
55301.7222500 Auszahlung für Unterhaltung von Geräten, Ausstattungen, Ausrüstungsgegenständen: Wartung u. Pflege Software u. techn. Anlagen	909,71	600,00	0,00	600,00
55301.7241102 Auszahlungen für Bewirtschaftung Gebäude & bauliche Anlagen: Müllentsorgung	0,00	300,00	167,79	132,21
55301.7241112 Auszahlung für Betankung Gerätschaften	437,60	432,10	421,67	10,43
55301.7251100 Auszahlung für Haltung von Fahrzeugen: Treibstoff (Benzin Diesel, Gas o.ä.)	1.133,87	1.300,00	413,32	886,68
55301.7251200 Auszahlung für Haltung von Fahrzeugen: Versicherungen	509,48	1.037,02	537,02	500,00
55301.7251400 Auszahlung für Haltung von Fahrzeugen: Reparaturen/ Instandsetzung	707,39	0,00	0,00	0,00
55301.7251500 Auszahlung für Haltung von Fahrzeugen: Pflege-, Inspektions-u. Wartungsaufwendungen	63,26	100,00	0,00	100,00
55301.7251600 Auszahlung für Haltung von Fahrzeugen: TÜV-Gebühren	33,32	0,00	0,00	0,00
55301.7251700 Auszahlung für Haltung von Fahrzeugen: Ersatz- u. Zusatzteile ohne Reparatur (Reifen etc.)	29,70	100,00	83,85	16,15
55301.7251800 Auszahlung für Haltung von Fahrzeugen: sonstige Unterhaltungskosten (Öle, Frostschutzmittel etc.)	24,14	100,00	27,35	72,65
55301.7261100 Besonders zahlungswirksame Auszahlungen für Beschäftigte: Schutzkleidung	295,62	300,00	260,50	39,50
55301.7261200 Besondere zahlungswirksame Auszahlungen für Beschäftigte: Aus- u. Fortbildung	0,00	400,00	139,00	261,00
55301.7261300 Besondere zahlungswirksame Auszahlungen für Beschäftigte: sonstige Aufwendungen	8,50	0,00	8,50	-8,50
55301.7271700 Auszahlungen für besondere Verwaltungs- und Betriebsaufwendungen: Sonstiges	172,75	200,00	62,46	137,54
55302.7211100 Auszahlung für Unterhaltung Gebäude u. Aufbauten	12.328,19	12.673,58	710,17	11.963,41
55302.7211200 Auszahlung für Unterhaltung Grundstücke	604,64	1.000,00	462,79	537,21
55302.7222100 Auszahlungen für Unterhaltung von Geräten, Ausstattungen, Ausrüstungsgegenständen: BGA	0,00	0,00	9,40	-9,40
55302.7241101 Auszahlungen für Bewirtschaftung Gebäude & bauliche Anlagen: Wasser/ Abwasser incl. Zählermieten	3.150,78	2.500,00	1.420,75	1.079,25
55302.7241103 Auszahlungen für Bewirtschaftung Gebäude & bauliche Anlagen: Heizung, Schornsteinfeger	419,57	800,00	72,88	727,12
55302.7241104 Auszahlungen für Bewirtschaftung Gebäude & bauliche Anlagen: Elektroenergie (Strom incl. Zählermieten)	332,20	400,00	256,81	143,19
55302.7241105 Auszahlungen für Gebäude & bauliche Anlagen: Materialaufwendungen (Glühlampen, Leuchtstäbe etc.)	0,00	100,00	0,00	100,00
55302.7241106 Auszahlungen für die Bewirtschaftung Gebäude & bauliche Anlagen: Reinigungsleistungen	0,00	100,00	0,00	100,00
55302.7241107 Auszahlungen für Bewirtschaftung Gebäude & bauliche Anlagen: Versicherungen	66,61	100,00	67,82	32,18
55302.7271700 Auszahlungen für besondere Verwaltungs- und Betriebsaufwendungen: Sonstiges	0,00	0,00	44,93	-44,93
56101.7211200 Auszahlung für Unterhaltung Grundstücke	223,69	25.000,00	0,00	25.000,00
56101.7261200 Besondere zahlungswirksame Auszahlungen für Beschäftigte: Aus- u. Fortbildung	0,00	100,00	0,00	100,00
56102.7221000 Auszahlungen für Unterhaltung des sonstigen unbeweglichen Vermögens	50.622,04	194.768,13	86.797,40	107.970,73
56102.7261100 Besonders zahlungswirksame Auszahlungen für Beschäftigte: Schutzkleidung	0,00	100,00	0,00	100,00
56102.7261200 Besondere zahlungswirksame Auszahlungen für Beschäftigte: Aus- u. Fortbildung	0,00	700,00	121,00	579,00
56102.7261300 Besondere zahlungswirksame Auszahlungen für Beschäftigte: sonstige Aufwendungen	8,50	0,00	8,50	-8,50
57501.7211100 Auszahlung für Unterhaltung Gebäude u. Aufbauten	838,60	1.327,45	676,63	650,82

Ein- und Auszahlungsarten		Ergebnis	Fortgeschriebener Ansatz	Ergebnis	Vergleich fortgeschr. Ansatz / Ergebnis
		2014	2015	2015	2015
		1	2	3	4
	57501.7231100 Auszahlungen für Mieten	1.251,25	1.200,00	1.058,75	141,25
	57501.7231110 Auszahlungen für Mietnebenkosten	2.354,82	3.100,00	2.030,46	1.069,54
	57501.7241104 Auszahlungen für Bewirtschaftung Gebäude & bauliche Anlagen: Elektroenergie (Strom incl. Zählermieten)	970,77	1.100,00	891,01	208,99
	57501.7241105 Auszahlungen für Gebäude & bauliche Anlagen: Materialaufwendungen (Glühlampen, Leuchtstäbe etc.)	272,67	629,50	556,43	73,07
	57501.7241106 Auszahlungen für die Bewirtschaftung Gebäude & bauliche Anlagen: Reinigungsleistungen	2.276,47	2.698,00	1.245,08	1.452,92
	57501.7241107 Auszahlungen für Bewirtschaftung Gebäude & bauliche Anlagen: Versicherungen	0,00	100,00	0,00	100,00
	57501.7261200 Besondere zahlungswirksame Auszahlungen für Beschäftigte: Aus- u. Fortbildung	0,00	100,00	0,00	100,00
	57501.7261300 Besondere zahlungswirksame Auszahlungen für Beschäftigte: sonstige Aufwendungen	31,50	100,00	31,50	68,50
	57501.7271300 Besondere Verwaltungs- und Betriebsauszahlungen: Aufwendungen für Informationsmaterial	659,39	2.500,00	874,65	1.625,35
	57501.7271500 Besondere Verwaltungs- und Betriebsauszahlungen: Ausstellungen u. kulturelle Veranstaltungen, Heimatfeste	80,00	100,00	10,00	90,00
	57501.7271700 Auszahlungen für besondere Verwaltungs- und Betriebsaufwendungen: Sonstiges	163,68	100,00	0,00	100,00
13.	Transferauszahlungen	2.848.452,51	2.988.199,26	2.979.574,41	8.624,85
	11104.7318000 Auszahlungen für Zuschüsse an übrigen Bereich	3.653,00	3.400,00	1.405,00	1.995,00
	11122.7317000 Zuschüsse an private Unternehmen	11.900,00	12.000,00	11.900,00	100,00
	21101.7318000 Auszahlungen für Zuschüsse an übrigen Bereich	19.337,50	26.476,60	19.860,85	6.615,75
	28111.7318000 Auszahlungen für Zuschüsse an übrigen Bereich	9.850,00	15.000,00	8.350,00	6.650,00
	28122.7318000 Auszahlungen für Zuschüsse an übrigen Bereich	31.200,00	31.500,00	31.974,05	-474,05
	36101.7312000 Auszahlungen für Zuweisungen an Gemeinden / GV	44.128,34	41.411,66	34.177,19	7.234,47
	36101.7317000 Zuschüsse an private Unternehmen	0,00	10.000,00	0,00	10.000,00
	42111.7318000 Auszahlungen für Zuschüsse an übrigen Bereich	17.240,00	31.000,00	20.631,13	10.368,87
	55201.7313000 Auszahlungen für Zuweisungen an Zweckverbände und dergl.	6.871,33	7.000,00	6.794,27	205,73
	61101.7341000 Auszahlungen für Gewerbesteuerumlage	164.504,00	136.311,00	157.141,00	-20.830,00
	61101.7372000 Auszahlungen für Allgemeine Umlage an Gemeinden/ GV	2.539.768,34	2.674.100,00	2.687.340,92	-13.240,92
14.	Zinsen und sonstige Finanzauszahlungen	859.344,99	1.404.614,71	902.529,87	502.084,84
	11101.7411500 Sonstige Personal- und Versorgungsauszahlungen: Umlage gesetzliche Unfallversicherung	75,20	100,00	77,76	22,24
	11101.7421000 Auszahlungen für ehrenamtliche und sonstige Tätigkeit	27.549,00	30.300,00	28.010,00	2.290,00
	11101.7431190 Geschäftsauszahlung: Sachverständigen-, Gerichts- und ähnliche Kosten	2.490,67	0,00	0,00	0,00
	11101.7491000 Auszahlungen für Verfügungsmittel	1.991,80	5.000,00	3.397,14	1.602,86
	11101.7499000 Übrige weitere sonstige Auszahlungen aus laufender Verwaltungstätigkeit	0,00	100,00	0,00	100,00
	11102.7411100 Sonstige Personal- und Versorgungsauszahlungen: aufwendungen Personalrat ggf. unnötig, wenn Objektabrechnung, prüfen	1.078,30	1.000,00	879,62	120,38
	11102.7411200 Sonstige Personal- und Versorgungsauszahlungen: Aufwendungen Reisekosten	1.142,51	1.104,20	1.129,68	-25,48
	11102.7411300 Sonstige personal- und Versorgungsauszahlungen: Aufwendungen Personaleinstellungen	10.025,97	10.000,00	7.650,90	2.349,10
	11102.7411500 Sonstige Personal- und Versorgungsauszahlungen: Umlage gesetzliche Unfallversicherung	412,60	400,00	315,48	84,52
	11102.7431170 Geschäftsauszahlungen: öffentliche Bekanntmachung	7.190,64	12.628,13	7.465,48	5.162,65
	11102.7431190 Geschäftsauszahlung: Sachverständigen-, Gerichts- und ähnliche Kosten	89.690,56	51.153,23	17.097,88	34.055,35
	11102.7431220 Geschäftsauszahlungen: Öffentlichkeitsarbeit/ Internet	23.264,07	30.000,00	18.241,38	11.758,62
	11102.7441100 Auszahlungen für Versicherungen	17.648,61	24.462,22	10.298,17	14.164,05
	11102.7482000 Auszahlungen für Säumniszuschläge	0,00	0,00	15,36	-15,36

Ein- und Auszahlungsarten	Ergebnis	Fortgeschriebener Ansatz	Ergebnis	Vergleich fortgeschr. Ansatz / Ergebnis
	2014	2015	2015	2015
	1	2	3	4
11102.7486000 Auszahlung für Ausgleichsabgabe nach dem SchwbG	963,29	4.105,65	1.805,65	2.300,00
11102.7499000 Übrige weitere sonstige Auszahlungen aus laufender Verwaltungstätigkeit	1.692,06	100,00	242,51	-142,51
11103.7411500 Sonstige Personal- und Versorgungsauszahlungen: Umlage gesetzliche Unfallversicherung	494,24	600,00	510,96	89,04
11103.7431110 Geschäftsauszahlungen: Bürbedarf	8.414,72	8.500,00	6.608,82	1.891,18
11103.7431120 Geschäftsauszahlungen: Postgebühren	10.454,02	10.553,11	9.664,02	889,09
11103.7431130 Geschäftsauszahlungen: Telefon- und Faxgebühren (Festnetz)	3.314,97	3.245,70	3.162,51	83,19
11103.7431140 Geschäftsauszahlungen: Telefongebühren (Handy)	1.306,40	3.104,30	1.251,78	1.852,52
11103.7431150 Geschäftsauszahlungen: GEZ	431,52	500,00	422,88	77,12
11103.7431160 Geschäftsauszahlungen: Fachliteratur	5.346,09	6.245,20	7.620,36	-1.375,16
11103.7431190 Geschäftsauszahlung: Sachverständigen-, Gerichts- und ähnliche Kosten	0,00	10.000,00	0,00	10.000,00
11103.7431220 Geschäftsauszahlungen: Öffentlichkeitsarbeit/ Internet	1.685,04	10.444,79	6.107,53	4.337,26
11103.7431230 Geschäftsauszahlungen: sonstige Geschäftsaufwendungen	1.228,91	1.000,00	739,45	260,55
11103.7487000 Mahngebühren	0,00	0,00	2,56	-2,56
11103.7499000 Übrige weitere sonstige Auszahlungen aus laufender Verwaltungstätigkeit	0,00	100,00	0,00	100,00
11104.7411500 Sonstige Personal- und Versorgungsauszahlungen: Umlage gesetzliche Unfallversicherung	1.087,88	1.300,00	1.235,76	64,24
11104.7431140 Geschäftsauszahlungen: Telefongebühren (Handy)	2.067,96	2.280,44	2.192,22	88,22
11104.7431170 Geschäftsauszahlungen: öffentliche Bekanntmachung	119,00	0,00	0,00	0,00
11104.7431190 Geschäftsauszahlung: Sachverständigen-, Gerichts- und ähnliche Kosten	39.483,45	20.945,97	23.379,83	-2.433,86
11104.7431230 Geschäftsauszahlungen: sonstige Geschäftsaufwendungen	473,28	300,00	0,00	300,00
11104.7441100 Auszahlungen für Versicherungen	248,44	300,00	0,00	300,00
11104.7499000 Übrige weitere sonstige Auszahlungen aus laufender Verwaltungstätigkeit	23,80	200,00	0,00	200,00
11105.7431230 Geschäftsauszahlungen: sonstige Geschäftsaufwendungen	617,38	100,00	393,17	-293,17
11105.7499000 Übrige weitere sonstige Auszahlungen aus laufender Verwaltungstätigkeit	100,41	1.500,00	58,44	1.441,56
11106.7431230 Geschäftsauszahlungen: sonstige Geschäftsaufwendungen	0,00	1.500,00	120,64	1.379,36
11106.7441100 Auszahlungen für Versicherungen	351,41	1.000,00	358,00	642,00
11106.7499000 Übrige weitere sonstige Auszahlungen aus laufender Verwaltungstätigkeit	199,92	0,00	0,00	0,00
11107.7499000 Übrige weitere sonstige Auszahlungen aus laufender Verwaltungstätigkeit	503,04	0,00	0,00	0,00
11111.7411500 Sonstige Personal- und Versorgungsauszahlungen: Umlage gesetzliche Unfallversicherung	515,72	600,00	533,20	66,80
11111.7431110 Geschäftsauszahlungen: Bürbedarf	60,53	0,00	0,00	0,00
11111.7431140 Geschäftsauszahlungen: Telefongebühren (Handy)	73,42	205,85	70,38	135,47
11111.7431190 Geschäftsauszahlung: Sachverständigen-, Gerichts- und ähnliche Kosten	2.975,00	5.000,00	2.975,00	2.025,00
11111.7431200 Geschäftsauszahlungen: Kontoführungsgebühren	1.030,70	1.200,00	1.023,92	176,08
11111.7431230 Geschäftsauszahlungen: sonstige Geschäftsaufwendungen	722,31	1.000,00	384,61	615,39
11111.7458000 Auszahlungen für Erstattungen an übrige Bereiche	0,00	1.428,00	1.428,00	0,00
11111.7499000 Übrige weitere sonstige Auszahlungen aus laufender Verwaltungstätigkeit	3.038,00	37.162,00	0,00	37.162,00
11112.7411500 Sonstige Personal- und Versorgungsauszahlungen: Umlage gesetzliche Unfallversicherung	88,64	100,00	91,64	8,36
11112.7431230 Geschäftsauszahlungen: sonstige Geschäftsaufwendungen	0,00	200,00	0,00	200,00
11112.7499000 Übrige weitere sonstige Auszahlungen aus laufender Verwaltungstätigkeit	0,00	100,00	0,00	100,00
11121.7411500 Sonstige Personal- und Versorgungsauszahlungen: Umlage gesetzliche Unfallversicherung	644,68	800,00	777,56	22,44
11121.7431110 Geschäftsauszahlungen: Bürbedarf	89,33	100,00	78,50	21,50

Ein- und Auszahlungsarten	Ergebnis	Fortgeschriebener Ansatz	Ergebnis	Vergleich fortgeschr. Ansatz / Ergebnis
	2014	2015	2015	2015
	1	2	3	4
11121.7431130 Geschäftsauszahlungen: Telefon- und Faxgebühren (Festnetz)	334,80	528,35	335,62	192,73
11121.7431140 Geschäftsauszahlungen: Telefongebühren (Handy)	1.134,56	1.090,27	1.089,58	0,69
11121.7431160 Geschäftsauszahlungen: Fachliteratur	0,00	0,00	65,00	-65,00
11121.7431220 Geschäftsauszahlungen: Öffentlichkeitsarbeit/ Internet	171,36	514,28	171,36	342,92
11121.7431230 Geschäftsauszahlungen: sonstige Geschäftsaufwendungen	2.474,83	2.500,00	552,13	1.947,87
11121.7441100 Auszahlungen für Versicherungen	167,24	300,00	146,09	153,91
11121.7499000 Übrige weitere sonstige Auszahlungen aus laufender Verwaltungstätigkeit	543,11	100,00	620,93	-520,93
11122.7499000 Übrige weitere sonstige Auszahlungen aus laufender Verwaltungstätigkeit	0,00	100,00	0,00	100,00
11123.7499000 Übrige weitere sonstige Auszahlungen aus laufender Verwaltungstätigkeit	173,47	100,00	0,00	100,00
12101.7421000 Auszahlungen für ehrenamtliche und sonstige Tätigkeit	3.110,00	4.000,00	2.995,00	1.005,00
12101.7431110 Geschäftsauszahlungen: Bürbedarf	6.772,00	4.000,00	4.660,10	-660,10
12101.7431120 Geschäftsauszahlungen: Postgebühren	4.432,44	4.000,00	3.307,31	692,69
12101.7431170 Geschäftsauszahlungen: öffentliche Bekanntmachung	0,00	3.000,00	0,00	3.000,00
12101.7431230 Geschäftsauszahlungen: sonstige Geschäftsaufwendungen	53,70	0,00	0,00	0,00
12201.7411500 Sonstige Personal- und Versorgungsauszahlungen: Umlage gesetzliche Unfallversicherung	214,88	300,00	222,16	77,84
12201.7431110 Geschäftsauszahlungen: Bürbedarf	54,18	0,00	0,00	0,00
12201.7431140 Geschäftsauszahlungen: Telefongebühren (Handy)	70,36	535,09	421,79	113,30
12201.7431190 Geschäftsauszahlung: Sachverständigen-, Gerichts- und ähnliche Kosten	903,21	1.000,00	0,00	1.000,00
12201.7431230 Geschäftsauszahlungen: sonstige Geschäftsaufwendungen	61,86	0,00	0,00	0,00
12201.7452000 Auszahlungen für Erstattungen an Gemeinden/ GV	0,00	165.779,37	137.392,51	28.386,86
12201.7499200 Auszahlungen für Aufwendungen für ordnungsbehördliche Maßnahmen	393,78	19.013,99	2.454,16	16.559,83
12202.7411500 Sonstige Personal- und Versorgungsauszahlungen: Umlage gesetzliche Unfallversicherung	53,72	100,00	55,56	44,44
12202.7431140 Geschäftsauszahlungen: Telefongebühren (Handy)	379,57	0,00	0,00	0,00
12202.7431190 Geschäftsauszahlung: Sachverständigen-, Gerichts- und ähnliche Kosten	0,00	0,00	121,95	-121,95
12202.7499000 Übrige weitere sonstige Auszahlungen aus laufender Verwaltungstätigkeit	0,00	100,00	0,00	100,00
12204.7411200 Sonstige Personal- und Versorgungsauszahlungen: Aufwendungen Reisekosten	36,06	100,00	129,10	-29,10
12204.7431110 Geschäftsauszahlungen: Bürbedarf	51,00	100,00	0,00	100,00
12204.7431160 Geschäftsauszahlungen: Fachliteratur	59,00	100,00	59,00	41,00
12204.7499000 Übrige weitere sonstige Auszahlungen aus laufender Verwaltungstätigkeit	60,00	0,00	0,00	0,00
12205.7499000 Übrige weitere sonstige Auszahlungen aus laufender Verwaltungstätigkeit	0,00	100,00	0,00	100,00
12601.7411500 Sonstige Personal- und Versorgungsauszahlungen: Umlage gesetzliche Unfallversicherung	53,72	100,00	55,56	44,44
12601.7421000 Auszahlungen für ehrenamtliche und sonstige Tätigkeit	15.305,00	20.500,00	18.240,00	2.260,00
12601.7431110 Geschäftsauszahlungen: Bürbedarf	221,55	500,00	466,98	33,02
12601.7431120 Geschäftsauszahlungen: Postgebühren	97,04	100,00	65,25	34,75
12601.7431130 Geschäftsauszahlungen: Telefon- und Faxgebühren (Festnetz)	889,61	800,00	376,43	423,57
12601.7431140 Geschäftsauszahlungen: Telefongebühren (Handy)	282,91	1.023,54	286,56	736,98
12601.7431150 Geschäftsauszahlungen: GEZ	71,88	100,00	70,44	29,56
12601.7431160 Geschäftsauszahlungen: Fachliteratur	772,70	200,00	701,67	-501,67
12601.7431190 Geschäftsauszahlung: Sachverständigen-, Gerichts- und ähnliche Kosten	0,00	12.000,00	0,00	12.000,00

Ein- und Auszahlungsarten	Ergebnis	Fortgeschriebener Ansatz	Ergebnis	Vergleich fortgeschr. Ansatz / Ergebnis
	2014	2015	2015	2015
	1	2	3	4
12601.7431220 Geschäftsauszahlungen: Öffentlichkeitsarbeit/ Internet	0,00	800,00	391,50	408,50
12601.7431230 Geschäftsauszahlungen: sonstige Geschäftsaufwendungen	2.766,63	2.617,89	1.802,00	815,89
12601.7431240 Geschäftsaufwand: sonstiges Freiwillige- /Jugendfeuerwehr	5.000,00	5.000,00	7.167,11	-2.167,11
12601.7441100 Auszahlungen für Versicherungen	179,90	300,00	244,60	55,40
12601.7441101 Auszahlung aus Sachversiche- rung aus Unfallversicherung	11.074,00	14.000,00	13.903,00	97,00
12601.7457000 Auszahlungen für Erstattungen an an private Unternehmen	1.361,37	3.682,59	1.605,81	2.076,78
12601.7499000 Übrige weitere sonstige Auszahlungen aus laufender Verwaltungstätigkeit	481,01	100,00	0,00	100,00
12602.7431230 Geschäftsauszahlungen: sonstige Geschäftsaufwendungen	35,91	100,00	80,41	19,59
12602.7499000 Übrige weitere sonstige Auszahlungen aus laufender Verwaltungstätigkeit	77,45	100,00	33,23	66,77
21101.7411500 Sonstige Personal- und Versorgungsauszahlungen: Umlage gesetzliche Unfallversicherung	117,64	200,00	121,64	78,36
21101.7421000 Auszahlungen für ehrenamtliche und sonstige Tätigkeit	1.160,00	2.000,00	280,00	1.720,00
21101.7429100 Sonstige Auszahlungen für die Inanspruchnahme von Rechten und Diensten: Schülerbeförderung	14.343,81	13.303,45	12.241,48	1.061,97
21101.7429200 Sonstige Auszahlungen für die Inanspruchnahme von Rechten Diensten: sonstiges	2.863,60	2.500,00	1.610,00	890,00
21101.7431110 Geschäftsauszahlungen: Bürbedarf	2.188,09	2.000,00	2.012,46	-12,46
21101.7431120 Geschäftsauszahlungen: Postgebühren	646,04	500,00	381,60	118,40
21101.7431130 Geschäftsauszahlungen: Telefon-und Faxgebühren (Festnetz)	1.552,04	1.500,00	1.563,15	-63,15
21101.7431150 Geschäftsauszahlungen. GEZ	71,88	100,00	70,44	29,56
21101.7431160 Geschäftsauszahlungen: Fachliteratur	952,22	1.000,00	897,38	102,62
21101.7431190 Geschäftsauszahlung: Sachverständigen-, Gerichts- und ähnliche Kosten	2.261,00	0,00	0,00	0,00
21101.7431220 Geschäftsauszahlungen: Öffentlichkeitsarbeit/ Internet	70,80	500,00	433,63	66,37
21101.7431230 Geschäftsauszahlungen: sonstige Geschäftsaufwendungen	517,16	2.000,00	2.611,02	-611,02
21101.7441100 Auszahlungen für Versicherungen	1.020,93	937,74	752,07	185,67
21101.7441101 Auszahlung aus Sachversiche- rung aus Unfallversicherung	5.014,12	5.700,00	5.658,92	41,08
21101.7452000 Auszahlungen für Erstattungen an Gemeinden/ GV	1.361,58	10.000,00	927,85	9.072,15
21101.7458000 Auszahlungen für Erstattungen an übrige Bereiche	157,35	0,00	171,81	-171,81
21101.7499000 Übrige weitere sonstige Auszahlungen aus laufender Verwaltungstätigkeit	3.242,85	100,00	17.767,35	-17.667,35
21102.7431190 Geschäftsauszahlung: Sachverständigen-, Gerichts- und ähnliche Kosten	0,00	200,00	0,00	200,00
21102.7431230 Geschäftsauszahlungen: sonstige Geschäftsaufwendungen	768,83	200,00	883,17	-683,17
21102.7499000 Übrige weitere sonstige Auszahlungen aus laufender Verwaltungstätigkeit	747,09	100,00	1.157,56	-1.057,56
27201.7411500 Sonstige Personal- und Versorgungsauszahlungen: Umlage gesetzliche Unfallversicherung	110,12	200,00	113,84	86,16
27201.7431110 Geschäftsauszahlungen: Bürbedarf	162,03	200,00	92,52	107,48
27201.7431130 Geschäftsauszahlungen: Telefon-und Faxgebühren (Festnetz)	536,40	600,00	318,51	281,49
27201.7431150 Geschäftsauszahlungen. GEZ	71,88	100,00	70,44	29,56
27201.7431160 Geschäftsauszahlungen: Fachliteratur	27,80	0,00	16,60	-16,60
27201.7431220 Geschäftsauszahlungen: Öffentlichkeitsarbeit/ Internet	0,00	0,00	205,04	-205,04
27201.7431230 Geschäftsauszahlungen: sonstige Geschäftsaufwendungen	64,83	0,00	633,08	-633,08
27201.7441100 Auszahlungen für Versicherungen	12,81	100,00	0,00	100,00
27201.7487000 Mahngebühren	2,50	0,00	0,00	0,00
27201.7499000 Übrige weitere sonstige Auszahlungen aus laufender Verwaltungstätigkeit	8,99	100,00	0,00	100,00
27202.7499000 Übrige weitere sonstige Auszahlungen aus laufender Verwaltungstätigkeit	470,99	100,00	25,06	74,94

Ein- und Auszahlungsarten	Ergebnis	Fortgeschriebener Ansatz	Ergebnis	Vergleich fortgeschr. Ansatz / Ergebnis
	2014	2015	2015	2015
	1	2	3	4
28111.7411500 Sonstige Personal- und Versorgungsauszahlungen: Umlage gesetzliche Unfallversicherung	2,16	0,00	2,24	-2,24
28111.7441100 Auszahlungen für Versicherungen	16,78	137,74	37,74	100,00
28111.7499000 Übrige weitere sonstige Auszahlungen aus laufender Verwaltungstätigkeit	0,00	100,00	19,73	80,27
28121.7499000 Übrige weitere sonstige Auszahlungen aus laufender Verwaltungstätigkeit	0,00	100,00	0,00	100,00
28122.7411500 Sonstige Personal- und Versorgungsauszahlungen: Umlage gesetzliche Unfallversicherung	2,16	0,00	2,24	-2,24
28122.7499000 Übrige weitere sonstige Auszahlungen aus laufender Verwaltungstätigkeit	0,00	100,00	0,00	100,00
36101.7411500 Sonstige Personal- und Versorgungsauszahlungen: Umlage gesetzliche Unfallversicherung	10,20	100,00	10,56	89,44
36101.7441100 Auszahlungen für Versicherungen	16,78	137,74	37,74	100,00
36101.7441101 Auszahlung aus Sachversicherung aus Unfallversicherung	5.014,12	5.700,00	5.658,92	41,08
36101.7457000 Auszahlungen für Erstattungen an an private Unternehmen	196.428,59	220.193,60	233.004,21	-12.810,61
36101.7499000 Übrige weitere sonstige Auszahlungen aus laufender Verwaltungstätigkeit	392,48	100,00	2.957,54	-2.857,54
36511.7411500 Sonstige Personal- und Versorgungsauszahlungen: Umlage gesetzliche Unfallversicherung	2.493,28	3.000,00	2.910,84	89,16
36511.7431110 Geschäftsauszahlungen: Bürbedarf	112,19	200,00	332,30	-132,30
36511.7431120 Geschäftsauszahlungen: Postgebühren	11,40	0,00	169,01	-169,01
36511.7431130 Geschäftsauszahlungen: Telefon- und Faxgebühren (Festnetz)	280,45	323,15	277,75	45,40
36511.7431140 Geschäftsauszahlungen: Telefongebühren (Handy)	5,87	100,29	6,43	93,86
36511.7431150 Geschäftsauszahlungen: GEZ	215,76	200,00	211,44	-11,44
36511.7431160 Geschäftsauszahlungen: Fachliteratur	191,00	364,40	196,95	167,45
36511.7431190 Geschäftsauszahlung: Sachverständigen-, Gerichts- und ähnliche Kosten	2.261,00	0,00	0,00	0,00
36511.7431220 Geschäftsauszahlungen: Öffentlichkeitsarbeit/ Internet	171,36	314,28	171,36	142,92
36511.7431230 Geschäftsauszahlungen: sonstige Geschäftsaufwendungen	3.329,95	3.200,00	3.298,78	-98,78
36511.7441100 Auszahlungen für Versicherungen	118,99	337,74	201,70	136,04
36511.7441101 Auszahlung aus Sachversicherung aus Unfallversicherung	5.014,12	5.700,00	5.658,92	41,08
36511.7499000 Übrige weitere sonstige Auszahlungen aus laufender Verwaltungstätigkeit	0,00	100,00	19,74	80,26
36512.7411500 Sonstige Personal- und Versorgungsauszahlungen: Umlage gesetzliche Unfallversicherung	1.848,60	2.000,00	1.911,12	88,88
36512.7431110 Geschäftsauszahlungen: Bürbedarf	351,89	400,00	421,06	-21,06
36512.7431120 Geschäftsauszahlungen: Postgebühren	6,10	0,00	14,28	-14,28
36512.7431130 Geschäftsauszahlungen: Telefon- und Faxgebühren (Festnetz)	278,36	423,35	277,99	145,36
36512.7431140 Geschäftsauszahlungen: Telefongebühren (Handy)	27,29	1,82	31,10	-29,28
36512.7431150 Geschäftsauszahlungen: GEZ	215,76	200,00	211,44	-11,44
36512.7431160 Geschäftsauszahlungen: Fachliteratur	171,10	300,00	174,80	125,20
36512.7431190 Geschäftsauszahlung: Sachverständigen-, Gerichts- und ähnliche Kosten	2.261,00	0,00	0,00	0,00
36512.7431220 Geschäftsauszahlungen: Öffentlichkeitsarbeit/ Internet	171,36	214,28	157,08	57,20
36512.7431230 Geschäftsauszahlungen: sonstige Geschäftsaufwendungen	1.594,47	2.000,00	1.697,76	302,24
36512.7441100 Auszahlungen für Versicherungen	103,25	137,74	175,65	-37,91
36512.7441101 Auszahlung aus Sachversicherung aus Unfallversicherung	5.014,08	5.700,00	5.658,92	41,08
36512.7499000 Übrige weitere sonstige Auszahlungen aus laufender Verwaltungstätigkeit	0,00	100,00	19,74	80,26
36513.7411500 Sonstige Personal- und Versorgungsauszahlungen: Umlage gesetzliche Unfallversicherung	1.526,24	1.900,00	1.800,04	99,96
36513.7431110 Geschäftsauszahlungen: Bürbedarf	218,55	300,00	288,22	11,78
36513.7431120 Geschäftsauszahlungen: Postgebühren	10,84	0,00	22,29	-22,29
36513.7431130 Geschäftsauszahlungen: Telefon- und Faxgebühren (Festnetz)	278,03	323,28	298,73	24,55

Ein- und Auszahlungsarten	Ergebnis	Fortgeschriebener Ansatz	Ergebnis	Vergleich fortgeschr. Ansatz / Ergebnis
	2014	2015	2015	2015
	1	2	3	4
36513.7431140 Geschäftsauszahlungen: Telefongebühren (Handy)	3,02	0,50	5,39	-4,89
36513.7431150 Geschäftsauszahlungen. GEZ	269,70	200,00	211,44	-11,44
36513.7431160 Geschäftsauszahlungen: Fachliteratur	505,54	600,00	398,34	201,66
36513.7431190 Geschäftsauszahlung: Sachverständigen-, Gerichts- und ähnliche Kosten	2.261,00	0,00	0,00	0,00
36513.7431220 Geschäftsauszahlungen: Öffentlichkeitsarbeit/ Internet	171,36	214,28	157,08	57,20
36513.7431230 Geschäftsauszahlungen: sonstige Geschäftsaufwendungen	1.271,76	1.900,00	2.886,42	-986,42
36513.7441100 Auszahlungen für Versicherungen	52,89	337,74	92,37	245,37
36513.7441101 Auszahlung aus Sachversicherung aus Unfallversicherung	5.014,08	5.700,00	5.658,92	41,08
36513.7499000 Übrige weitere sonstige Auszahlungen aus laufender Verwaltungstätigkeit	0,00	100,00	19,74	80,26
36521.7431230 Geschäftsauszahlungen: sonstige Geschäftsaufwendungen	609,79	100,00	179,71	-79,71
36521.7499000 Übrige weitere sonstige Auszahlungen aus laufender Verwaltungstätigkeit	178,10	100,00	328,92	-228,92
36522.7431230 Geschäftsauszahlungen: sonstige Geschäftsaufwendungen	44,82	0,00	425,59	-425,59
36522.7499000 Übrige weitere sonstige Auszahlungen aus laufender Verwaltungstätigkeit	0,00	100,00	364,45	-264,45
36523.7431230 Geschäftsauszahlungen: sonstige Geschäftsaufwendungen	191,24	200,00	191,22	8,78
36523.7499000 Übrige weitere sonstige Auszahlungen aus laufender Verwaltungstätigkeit	235,80	100,00	201,59	-101,59
36531.7411500 Sonstige Personal- und Versorgungsauszahlungen: Umlage gesetzliche Unfallversicherung	1.846,44	2.400,00	2.242,16	157,84
36531.7421000 Auszahlungen für ehrenamtliche und sonstige Tätigkeit	0,00	200,00	0,00	200,00
36531.7431110 Geschäftsauszahlungen: Bürbedarf	486,79	500,00	345,16	154,84
36531.7431130 Geschäftsauszahlungen: Telefon- und Faxgebühren (Festnetz)	861,15	800,00	423,80	376,20
36531.7431140 Geschäftsauszahlungen: Telefongebühren (Handy)	172,19	212,85	190,24	22,61
36531.7431150 Geschäftsauszahlungen. GEZ	215,76	300,00	211,44	88,56
36531.7431160 Geschäftsauszahlungen: Fachliteratur	67,97	100,00	44,90	55,10
36531.7431190 Geschäftsauszahlung: Sachverständigen-, Gerichts- und ähnliche Kosten	2.261,00	0,00	0,00	0,00
36531.7431220 Geschäftsauszahlungen: Öffentlichkeitsarbeit/ Internet	0,00	200,00	430,65	-230,65
36531.7431230 Geschäftsauszahlungen: sonstige Geschäftsaufwendungen	938,36	2.400,00	1.815,88	584,12
36531.7441100 Auszahlungen für Versicherungen	44,97	337,74	74,08	263,66
36531.7441101 Auszahlung aus Sachversicherung aus Unfallversicherung	5.014,08	5.700,00	5.658,92	41,08
36531.7499000 Übrige weitere sonstige Auszahlungen aus laufender Verwaltungstätigkeit	3,98	100,00	19,73	80,27
36532.7499000 Übrige weitere sonstige Auszahlungen aus laufender Verwaltungstätigkeit	0,00	100,00	26,99	73,01
36601.7411500 Sonstige Personal- und Versorgungsauszahlungen: Umlage gesetzliche Unfallversicherung	228,32	300,00	236,04	63,96
36601.7431110 Geschäftsauszahlungen: Bürbedarf	14,22	200,00	105,66	94,34
36601.7431130 Geschäftsauszahlungen: Telefon- und Faxgebühren (Festnetz)	552,86	727,41	572,05	155,36
36601.7431140 Geschäftsauszahlungen: Telefongebühren (Handy)	104,52	208,04	80,40	127,64
36601.7431150 Geschäftsauszahlungen. GEZ	71,88	100,00	70,44	29,56
36601.7431220 Geschäftsauszahlungen: Öffentlichkeitsarbeit/ Internet	171,36	314,28	157,08	157,20
36601.7431230 Geschäftsauszahlungen: sonstige Geschäftsaufwendungen	144,83	200,00	145,73	54,27
36601.7441100 Auszahlungen für Versicherungen	74,63	137,74	37,74	100,00
36601.7499000 Übrige weitere sonstige Auszahlungen aus laufender Verwaltungstätigkeit	100,00	100,00	668,53	-568,53
36602.7431230 Geschäftsauszahlungen: sonstige Geschäftsaufwendungen	182,53	0,00	0,00	0,00
36602.7499000 Übrige weitere sonstige Auszahlungen aus laufender Verwaltungstätigkeit	300,96	100,00	100,47	-0,47

Ein- und Auszahlungsarten	Ergebnis	Fortgeschriebener Ansatz	Ergebnis	Vergleich fortgeschr. Ansatz / Ergebnis
	2014	2015	2015	2015
	1	2	3	4
42111.7411500 Sonstige Personal- und Versorgungsauszahlungen: Umlage gesetzliche Unfallversicherung	2,16	0,00	2,24	-2,24
42111.7499000 Übrige weitere sonstige Auszahlungen aus laufender Verwaltungstätigkeit	0,00	100,00	0,00	100,00
42121.7452000 Auszahlungen für Erstattungen an Gemeinden/ GV	71.400,00	35.800,00	35.700,00	100,00
42121.7499000 Übrige weitere sonstige Auszahlungen aus laufender Verwaltungstätigkeit	0,00	100,00	0,00	100,00
42423.7499000 Übrige weitere sonstige Auszahlungen aus laufender Verwaltungstätigkeit	0,00	100,00	122,49	-22,49
51101.7411500 Sonstige Personal- und Versorgungsauszahlungen: Umlage gesetzliche Unfallversicherung	40,84	100,00	86,64	13,36
51101.7431190 Geschäftsauszahlung: Sachverständigen-, Gerichts- und ähnliche Kosten	6.322,60	23.177,40	13.981,91	9.195,49
51101.7431210 Geschäftsauszahlungen: Aufwendungen für kommunale Planungen	39.649,29	118.167,91	4.563,64	113.604,27
51101.7431230 Geschäftsauszahlungen: sonstige Geschäftsaufwendungen	0,00	500,00	199,00	301,00
51101.7499000 Übrige weitere sonstige Auszahlungen aus laufender Verwaltungstätigkeit	0,00	100,00	0,00	100,00
51102.7411500 Sonstige Personal- und Versorgungsauszahlungen: Umlage gesetzliche Unfallversicherung	73,08	200,00	108,84	91,16
51102.7431190 Geschäftsauszahlung: Sachverständigen-, Gerichts- und ähnliche Kosten	0,00	5.500,00	3.010,80	2.489,20
51102.7431210 Geschäftsauszahlungen: Aufwendungen für kommunale Planungen	13.405,49	17.391,76	9.121,65	8.270,11
51102.7431230 Geschäftsauszahlungen: sonstige Geschäftsaufwendungen	0,00	2.500,00	148,38	2.351,62
52101.7411500 Sonstige Personal- und Versorgungsauszahlungen: Umlage gesetzliche Unfallversicherung	37,60	100,00	50,00	50,00
52101.7431190 Geschäftsauszahlung: Sachverständigen-, Gerichts- und ähnliche Kosten	0,00	5.000,00	0,00	5.000,00
52101.7431230 Geschäftsauszahlungen: sonstige Geschäftsaufwendungen	0,00	200,00	13,69	186,31
52101.7499000 Übrige weitere sonstige Auszahlungen aus laufender Verwaltungstätigkeit	0,00	100,00	0,00	100,00
52102.7411500 Sonstige Personal- und Versorgungsauszahlungen: Umlage gesetzliche Unfallversicherung	79,52	100,00	76,64	23,36
52102.7431140 Geschäftsauszahlungen: Telefongebühren (Handy)	649,81	1.062,51	617,17	445,34
52102.7431190 Geschäftsauszahlung: Sachverständigen-, Gerichts- und ähnliche Kosten	225,00	1.000,00	0,00	1.000,00
52103.7411500 Sonstige Personal- und Versorgungsauszahlungen: Umlage gesetzliche Unfallversicherung	5,36	100,00	5,56	94,44
52103.7495000 Auszahlungen für Entschädigungszahlungen nach dem Entschädigungsgesetz	38.684,40	0,00	840,00	-840,00
52103.7499000 Übrige weitere sonstige Auszahlungen aus laufender Verwaltungstätigkeit	0,00	100,00	0,00	100,00
52201.7499000 Übrige weitere sonstige Auszahlungen aus laufender Verwaltungstätigkeit	4.286,80	0,00	0,00	0,00
52204.7499000 Übrige weitere sonstige Auszahlungen aus laufender Verwaltungstätigkeit	0,00	100,00	19,50	80,50
52205.7499000 Übrige weitere sonstige Auszahlungen aus laufender Verwaltungstätigkeit	98,00	1,00	1,00	0,00
53101.7411500 Sonstige Personal- und Versorgungsauszahlungen: Umlage gesetzliche Unfallversicherung	2,16	0,00	2,24	-2,24
53101.7431190 Geschäftsauszahlung: Sachverständigen-, Gerichts- und ähnliche Kosten	0,00	15.000,00	0,00	15.000,00
53101.7499000 Übrige weitere sonstige Auszahlungen aus laufender Verwaltungstätigkeit	0,00	0,00	10.957,32	-10.957,32
53102.7441200 Auszahlungen für Steuern	89,40	0,00	1.000,35	-1.000,35
53201.7411500 Sonstige Personal- und Versorgungsauszahlungen: Umlage gesetzliche Unfallversicherung	2,16	0,00	2,24	-2,24
53201.7431190 Geschäftsauszahlung: Sachverständigen-, Gerichts- und ähnliche Kosten	0,00	2.000,00	0,00	2.000,00
53301.7411500 Sonstige Personal- und Versorgungsauszahlungen: Umlage gesetzliche Unfallversicherung	2,16	0,00	2,24	-2,24
53301.7431190 Geschäftsauszahlung: Sachverständigen-, Gerichts- und ähnliche Kosten	0,00	2.000,00	0,00	2.000,00
53801.7411500 Sonstige Personal- und Versorgungsauszahlungen: Umlage gesetzliche Unfallversicherung	4,28	0,00	4,44	-4,44

Ein- und Auszahlungsarten	Ergebnis	Fortgeschriebener Ansatz	Ergebnis	Vergleich fortgeschr. Ansatz / Ergebnis
	2014	2015	2015	2015
	1	2	3	4
53801.7431190 Geschäftsauszahlung: Sachverständigen-, Gerichts- und ähnliche Kosten	0,00	2.000,00	0,00	2.000,00
53801.7453000 Auszahlungen für Erstattungen an Zweckverbände und dergl.	33.315,26	195.628,05	73.424,38	122.203,67
54101.7411500 Sonstige Personal- und Versorgungsauszahlungen: Umlage gesetzliche Unfallversicherung	182,64	200,00	194,40	5,60
54101.7431190 Geschäftsauszahlung: Sachverständigen-, Gerichts- und ähnliche Kosten	10.913,45	25.000,00	5.852,89	19.147,11
54101.7431230 Geschäftsauszahlungen: sonstige Geschäftsaufwendungen	229,20	100,00	0,00	100,00
54101.7499000 Übrige weitere sonstige Auszahlungen aus laufender Verwaltungstätigkeit	0,00	100,00	0,00	100,00
54102.7411500 Sonstige Personal- und Versorgungsauszahlungen: Umlage gesetzliche Unfallversicherung	241,76	300,00	294,36	5,64
54102.7499000 Übrige weitere sonstige Auszahlungen aus laufender Verwaltungstätigkeit	0,00	100,00	0,00	100,00
54103.7411500 Sonstige Personal- und Versorgungsauszahlungen: Umlage gesetzliche Unfallversicherung	67,16	200,00	158,28	41,72
54103.7499000 Übrige weitere sonstige Auszahlungen aus laufender Verwaltungstätigkeit	274,51	423,39	38,45	384,94
54104.7411500 Sonstige Personal- und Versorgungsauszahlungen: Umlage gesetzliche Unfallversicherung	24,16	100,00	25,00	75,00
54104.7487000 Mahngebühren	15,00	0,00	0,00	0,00
54104.7499000 Übrige weitere sonstige Auszahlungen aus laufender Verwaltungstätigkeit	0,00	100,00	184,07	-84,07
54501.7499000 Übrige weitere sonstige Auszahlungen aus laufender Verwaltungstätigkeit	0,00	100,00	0,00	100,00
54502.7499000 Übrige weitere sonstige Auszahlungen aus laufender Verwaltungstätigkeit	0,00	100,00	0,00	100,00
55101.7411500 Sonstige Personal- und Versorgungsauszahlungen: Umlage gesetzliche Unfallversicherung	5,36	100,00	5,56	94,44
55101.7499000 Übrige weitere sonstige Auszahlungen aus laufender Verwaltungstätigkeit	0,00	100,00	0,00	100,00
55102.7499000 Übrige weitere sonstige Auszahlungen aus laufender Verwaltungstätigkeit	0,00	100,00	0,00	100,00
55201.7411500 Sonstige Personal- und Versorgungsauszahlungen: Umlage gesetzliche Unfallversicherung	2,68	100,00	2,76	97,24
55201.7499000 Übrige weitere sonstige Auszahlungen aus laufender Verwaltungstätigkeit	0,00	100,00	0,00	100,00
55301.7411400 Sonstige Personal- und Versorgungsauszahlungen: Berufsgenossenschaft, Kameradschaft (BeGO= Fw)	431,26	379,55	79,55	300,00
55301.7431110 Geschäftsauszahlungen: Bürbedarf	86,06	200,00	123,75	76,25
55301.7431120 Geschäftsauszahlungen: Postgebühren	0,00	200,00	0,00	200,00
55301.7431130 Geschäftsauszahlungen: Telefon- und Faxgebühren (Festnetz)	190,27	215,41	192,54	22,87
55301.7431140 Geschäftsauszahlungen: Telefongebühren (Handy)	161,22	411,33	121,81	289,52
55301.7431150 Geschäftsauszahlungen: GEZ	71,88	135,46	70,44	65,02
55301.7431160 Geschäftsauszahlungen: Fachliteratur	688,39	600,00	605,64	-5,64
55301.7431190 Geschäftsauszahlung: Sachverständigen-, Gerichts- und ähnliche Kosten	0,00	5.000,00	0,00	5.000,00
55301.7431220 Geschäftsauszahlungen: Öffentlichkeitsarbeit/ Internet	99,96	108,33	99,96	8,37
55301.7431230 Geschäftsauszahlungen: sonstige Geschäftsaufwendungen	1.034,59	1.165,41	1.102,47	62,94
55301.7441100 Auszahlungen für Versicherungen	3,95	100,00	0,00	100,00
55301.7499000 Übrige weitere sonstige Auszahlungen aus laufender Verwaltungstätigkeit	5,36	100,00	0,00	100,00
55302.7431230 Geschäftsauszahlungen: sonstige Geschäftsaufwendungen	0,00	0,00	59,22	-59,22
55302.7499000 Übrige weitere sonstige Auszahlungen aus laufender Verwaltungstätigkeit	0,00	100,00	276,75	-176,75
56101.7411500 Sonstige Personal- und Versorgungsauszahlungen: Umlage gesetzliche Unfallversicherung	10,76	0,00	11,12	-11,12
56101.7431140 Geschäftsauszahlungen: Telefongebühren (Handy)	624,61	650,08	595,99	54,09
56101.7431190 Geschäftsauszahlung: Sachverständigen-, Gerichts- und ähnliche Kosten	0,00	20.000,00	0,00	20.000,00
56101.7499000 Übrige weitere sonstige Auszahlungen aus laufender Verwaltungstätigkeit	313,17	100,00	0,00	100,00

Ein- und Auszahlungsarten	Ergebnis	Fortgeschriebener Ansatz	Ergebnis	Vergleich fortgeschr. Ansatz / Ergebnis
	2014	2015	2015	2015
	1	2	3	4
56102.7411500 Sonstige Personal- und Versorgungsauszahlungen: Umlage gesetzliche Unfallversicherung	83,28	100,00	86,08	13,92
56102.7431190 Geschäftsauszahlung: Sachverständigen-, Gerichts- und ähnliche Kosten	476,00	10.000,00	154,70	9.845,30
56102.7499000 Übrige weitere sonstige Auszahlungen aus laufender Verwaltungstätigkeit	0,00	100,00	1.100,00	-1.000,00
57501.7411500 Sonstige Personal- und Versorgungsauszahlungen: Umlage gesetzliche Unfallversicherung	199,84	200,00	206,48	-6,48
57501.7431110 Geschäftsauszahlungen: Bürbedarf	57,15	100,00	0,00	100,00
57501.7431130 Geschäftsauszahlungen: Telefon- und Faxgebühren (Festnetz)	258,33	316,55	241,52	75,03
57501.7431220 Geschäftsauszahlungen: Öffentlichkeitsarbeit/ Internet	242,76	620,23	242,76	377,47
57501.7431230 Geschäftsauszahlungen: sonstige Geschäftsaufwendungen	0,00	100,00	43,88	56,12
57501.7441100 Auszahlungen für Versicherungen	73,95	0,00	73,93	-73,93
57501.7499000 Übrige weitere sonstige Auszahlungen aus laufender Verwaltungstätigkeit	13,77	100,00	0,00	100,00
61101.7499000 Übrige weitere sonstige Auszahlungen aus laufender Verwaltungstätigkeit	0,00	100,00	0,00	100,00
61101.7598000 Sonstige Finanzauszahlungen	5.747,00	12.065,00	23.972,25	-11.907,25
61201.7499000 Übrige weitere sonstige Auszahlungen aus laufender Verwaltungstätigkeit	0,00	100,00	0,00	100,00
15. = Auszahlungen aus laufender Verwaltungstätigkeit (10 bis 14)	10.161.555,95	12.687.297,82	10.319.082,12	2.368.215,70
16. = Saldo aus laufender Verwaltungstätigkeit (9 ./ 16)	1.974.656,78	357.603,44	2.038.970,83	-1.681.367,39
17. Einzahlungen aus Investitionszuwendungen	546.207,06	246.000,00	247.958,00	-1.958,00
54103.6811210 Einzahlung aus erhaltenen Anzahlung auf Sonderposten aus allgm. investiven Zuweisung vom Land	298.090,00	246.000,00	247.958,00	-1.958,00
54103.6811220 Einzahlung aus erhaltenen Anzahlungen auf Sonderposten aus objektkonkreten investiven Zuweisungen vom Land	248.117,06	0,00	0,00	0,00
18. Einzahlungen Beiträgen und Entgelten	64.008,61	687.100,64	377.785,01	309.315,63
54103.6881000 Einzahlungen aus privaten Beiträgen	0,00	0,00	337.774,94	-337.774,94
54103.6881110 Einzahlungen aus privaten Beiträgen	4.415,74	4.361,51	1.207,08	3.154,43
54103.6881120 Einzahlungen auf erhaltene Anzahlungen aus privaten Beiträgen	59.592,87	459.846,74	19.116,31	440.730,43
54103.6881210 Einzahlungen aus privaten Baukosten- und Investitionszuschüssen	0,00	200.000,00	0,00	200.000,00
54104.6881110 Einzahlungen aus privaten Beiträgen	0,00	22.892,39	19.686,68	3.205,71
19. Einzahlungen aus der Veräußerung von immateriellen Vermögensgegenständen	0,00	0,00	0,00	0,00
20. Einzahlungen aus der Veräußerung von Grundstücken, grundstücksgleichen Rechten und Gebäuden	504.828,24	21.874,00	30.450,00	-8.576,00
11104.6821004 Einzahlung aus dem Verkauf von unbebauten Grundstücken: Bauland	435.728,24	21.874,00	10.300,00	11.574,00
11104.6821007 Einzahlung aus dem Verkauf von sonstige unbebaute Grundstücke	69.100,00	0,00	0,00	0,00
52202.6821004 Einzahlung aus dem Verkauf von unbebauten Grundstücken: Bauland	0,00	0,00	20.150,00	-20.150,00
21. Einzahlungen aus der Veräußerung von übrigem Sachanlagevermögen	1.626,00	0,00	0,00	0,00
11121.6831120 Einzahlungen aus dem Verkauf von übrigem Sachanlagevermögen Fahrzeuge: Nutzfahrzeug	-874,00	0,00	0,00	0,00
21101.6831510 Einzahlung aus Verkauf BGA	2.500,00	0,00	0,00	0,00
22. Einzahlungen aus der Veräußerung von Finanzanlagevermögen	0,00	0,00	0,00	0,00
23. Sonstige Einzahlungen aus Investitionstätigkeit	0,00	0,00	0,00	0,00
24. = Einzahlungen aus Investitionstätigkeit (18 bis 24)	1.116.669,91	954.974,64	656.193,01	298.781,63
25. Auszahlungen für Baumaßnahmen	1.163.437,20	5.731.184,89	785.144,27	4.946.040,62
11105.7851000 Auszahlungen für Hochbaumaßnahmen (Anlagen im Bau)	125.448,12	358.362,05	141.405,43	216.956,62
11105.7852000 Auszahlungen für Tiefbaumaßnahmen (Anlagen im Bau)	195.584,66	34.832,69	14.237,33	20.595,36
11122.7852000 Auszahlungen für Tiefbaumaßnahmen (Anlagen im Bau)	0,00	5.000,00	0,00	5.000,00
11123.7851000 Auszahlungen für Hochbaumaßnahmen (Anlagen im Bau)	0,00	24.000,00	1.206,87	22.793,13

Ein- und Auszahlungsarten		Ergebnis	Fortgeschriebener Ansatz	Ergebnis	Vergleich fortgeschr. Ansatz / Ergebnis
		2014	2015	2015	2015
		1	2	3	4
	11123.7852000 Auszahlungen für Tiefbaumaßnahmen (Anlagen im Bau)	0,00	47.000,00	0,00	47.000,00
	21102.7851000 Auszahlungen für Hochbaumaßnahmen (Anlagen im Bau)	0,00	275.000,00	160,89	274.839,11
	21102.7853000 Auszahlungen für sonstige Baumaßnahmen (Anlagen im Bau)	0,00	25.000,00	10.780,61	14.219,39
	36523.7853000 Auszahlungen für sonstige Baumaßnahmen (Anlagen im Bau)	0,00	5.000,00	0,00	5.000,00
	36532.7851000 Auszahlungen für Hochbaumaßnahmen (Anlagen im Bau)	0,00	6.000,00	0,00	6.000,00
	36532.7852000 Auszahlungen für Tiefbaumaßnahmen (Anlagen im Bau)	0,00	20.000,00	0,00	20.000,00
	36602.7851000 Auszahlungen für Hochbaumaßnahmen (Anlagen im Bau)	6.211,80	1.882.349,13	20.129,24	1.862.219,89
	42423.7851000 Auszahlungen für Hochbaumaßnahmen (Anlagen im Bau)	10.210,28	395,08	0,00	395,08
	42423.7853000 Auszahlungen für sonstige Baumaßnahmen (Anlagen im Bau)	18.653,20	31.168,37	4.726,46	26.441,91
	52201.7851000 Auszahlungen für Hochbaumaßnahmen (Anlagen im Bau)	43.815,99	2.349,09	1.903,48	445,61
	54103.7852000 Auszahlungen für Tiefbaumaßnahmen (Anlagen im Bau)	762.582,67	2.831.099,76	590.593,96	2.240.505,80
	55101.7853000 Auszahlungen für sonstige Baumaßnahmen (Anlagen im Bau)	930,48	41.628,72	0,00	41.628,72
	55102.7853000 Auszahlungen für sonstige Baumaßnahmen (Anlagen im Bau)	0,00	40.000,00	0,00	40.000,00
	55302.7852000 Auszahlungen für Tiefbaumaßnahmen (Anlagen im Bau)	0,00	102.000,00	0,00	102.000,00
26.	Auszahlungen von aktivierbaren Zuwendungen für Investitionen Dritter	0,00	0,00	0,00	0,00
27.	Auszahlungen für den Erwerb von immateriellen Vermögensgegenständen	11.435,96	65.600,00	5.311,80	60.288,20
	11106.7834210 Auszahlungen für den Erwerb von immateriellen Vermögensgegenständen: Anwendungssoftware allgm.	0,00	36.000,00	1.120,62	34.879,38
	11106.7834310 Auszahlungen für den Erwerb von immateriellen Vermögensgegenständen: (DV-Software) Anwendungssoftware allgm.	4.655,28	0,00	0,00	0,00
	11106.7834320 Auszahlungen für den Erwerb von immateriellen Vermögensgegenständen: (DV-Software): Spezialsoftware (ohne GIS)	6.397,08	21.600,00	4.191,18	17.408,82
	11106.7834330 Auszahlungen für den Erwerb von immateriellen Vermögensgegenständen: (DV-Software) Datenbanken	383,60	5.000,00	0,00	5.000,00
	12601.7834320 Auszahlungen für den Erwerb von immateriellen Vermögensgegenständen: (DV-Software): Spezialsoftware (ohne GIS)	0,00	3.000,00	0,00	3.000,00
28.	Auszahlungen für den Erwerb von Grundstücken, grundstücksgleichen Rechten und Gebäuden	22.651,26	379.108,33	32.374,62	346.733,71
	11104.7821004 Auszahlungen für den Erwerb von unbebauten Grundstücken: Bauland	0,00	205.000,00	0,00	205.000,00
	11104.7821007 Auszahlungen für den Erwerb von sonstige unbebaute Grundstücke	0,00	141.000,00	32.147,31	108.852,69
	11104.7821090 Auszahlungen für den Erwerb von Grund & Boden des Infrastrukturvermögens u. sonstiger Sonderflächen	1.114,00	0,00	0,00	0,00
	11104.7821093 Auszahlungen für den Erwerb von Bauten: Straßennetz mit Wegen, Plätzen und Verkehrslenkungsanlagen	0,00	100,00	0,00	100,00
	51103.7821090 Auszahlungen für den Erwerb von Grund & Boden des Infrastrukturvermögens u. sonstiger Sonderflächen	0,00	5.000,00	0,00	5.000,00
	54103.7821093 Auszahlungen für den Erwerb von Bauten: Straßennetz mit Wegen, Plätzen und Verkehrslenkungsanlagen	12.241,10	28.008,33	227,31	27.781,02
	55102.7821110 Auszahlungen für den Erwerb von Bauten auf Sonderflächen	5.239,81	0,00	0,00	0,00
	55201.7821093 Auszahlungen für den Erwerb von Bauten: Straßennetz mit Wegen, Plätzen und Verkehrslenkungsanlagen	4.056,35	0,00	0,00	0,00
29.	Auszahlungen für den Erwerb von übrigem Sachanlagevermögen	203.988,32	589.629,77	73.971,47	515.658,30
	11104.7831510 Auszahlungen für den Erwerb von übrigen Sachanlagevermögen : BGA: Werkzeuge	0,00	3.500,00	0,00	3.500,00

Ein- und Auszahlungsarten	Ergebnis	Fortgeschriebener Ansatz	Ergebnis	Vergleich fortgeschr. Ansatz / Ergebnis
	2014	2015	2015	2015
	1	2	3	4
11105.7831510 Auszahlungen für den Erwerb von übrigen Sachanlagevermögen : BGA: Werkzeuge	9.928,93	8.000,00	5.673,79	2.326,21
11106.7831110 Auszahlungen für den Erwerb von übrigen Sachanlagevermögen : Fahrzeuge: Personenfahrzeuge	688,15	0,00	0,00	0,00
11106.7831113 Auszahlungen für den Erwerb von übrigen Sachanlagevermögen : Fahrzeuge: Anhänger	0,00	1.000,00	1.939,00	-939,00
11106.7831510 Auszahlungen für den Erwerb von übrigen Sachanlagevermögen BGA	24.736,40	71.000,00	15.015,18	55.984,82
11106.7832100 Auszahlungen für den Erwerb GWG	2.564,98	10.500,00	646,06	9.853,94
11121.7831111 Auszahlungen für den Erwerb von übrigen Sachanlagevermögen : Fahrzeuge: Nutzfahrzeug	69.728,36	90.000,00	0,00	90.000,00
11121.7831510 Auszahlungen für den Erwerb von übrigen Sachanlagevermögen BGA	11.890,73	4.500,00	319,99	4.180,01
11121.7832100 Auszahlungen für den Erwerb GWG	1.888,72	1.000,00	1.641,99	-641,99
12601.7831111 Auszahlungen für den Erwerb von übrigen Sachanlagevermögen : Fahrzeuge: Nutzfahrzeug	0,00	60.000,00	0,00	60.000,00
12601.7831510 Auszahlungen für den Erwerb von übrigen Sachanlagevermögen BGA	29.237,91	33.454,02	21.076,88	12.377,14
12601.7832100 Auszahlungen für den Erwerb GWG	1.172,10	33.800,00	3.997,79	29.802,21
21101.7831510 Auszahlungen für den Erwerb von übrigen Sachanlagevermögen BGA	21.043,33	60.500,00	6.883,43	53.616,57
21101.7832100 Auszahlungen für den Erwerb GWG	1.361,31	7.700,00	2.260,20	5.439,80
21102.7832100 Auszahlungen für den Erwerb GWG	352,89	0,00	0,00	0,00
27201.7831112 Auszahlungen für den Erwerb von übrigen Sachanlagevermögen : Fahrzeug: Kleinfahrzeug	2.698,99	0,00	0,00	0,00
27201.7831510 Auszahlungen für den Erwerb von übrigen Sachanlagevermögen BGA	0,00	5.000,00	0,00	5.000,00
27201.7832100 Auszahlungen für den Erwerb GWG	288,15	2.000,00	0,00	2.000,00
36511.7831510 Auszahlungen für den Erwerb von übrigen Sachanlagevermögen BGA	6.441,41	9.000,00	1.213,79	7.786,21
36511.7832100 Auszahlungen für den Erwerb GWG	3.325,61	5.400,00	1.923,58	3.476,42
36512.7831510 Auszahlungen für den Erwerb von übrigen Sachanlagevermögen BGA	1.217,48	6.300,00	0,00	6.300,00
36512.7832100 Auszahlungen für den Erwerb GWG	1.168,00	2.200,00	1.387,39	812,61
36513.7831510 Auszahlungen für den Erwerb von übrigen Sachanlagevermögen BGA	10.160,11	8.500,00	0,00	8.500,00
36513.7832100 Auszahlungen für den Erwerb GWG	444,00	6.400,00	4.747,58	1.652,42
36521.7831510 Auszahlungen für den Erwerb von übrigen Sachanlagevermögen BGA	0,00	2.500,00	0,00	2.500,00
36521.7832100 Auszahlungen für den Erwerb GWG	0,00	1.100,00	1.095,49	4,51
36522.7832100 Auszahlungen für den Erwerb GWG	0,00	800,00	0,00	800,00
36523.7831313 Auszahlungen für den Erwerb von übrigen Sachanlagevermögen : Technische Anlagen: Sonstige techn. Anlagen	0,00	975,75	325,25	650,50
36523.7832100 Auszahlungen für den Erwerb GWG	0,00	800,00	0,00	800,00
36531.7831510 Auszahlungen für den Erwerb von übrigen Sachanlagevermögen BGA	1.258,60	10.000,00	1.263,54	8.736,46
36531.7832100 Auszahlungen für den Erwerb GWG	386,92	5.000,00	0,00	5.000,00
36532.7831510 Auszahlungen für den Erwerb von übrigen Sachanlagevermögen BGA	0,00	2.000,00	0,00	2.000,00
36601.7831510 Auszahlungen für den Erwerb von übrigen Sachanlagevermögen BGA	0,00	30.000,00	0,00	30.000,00
36601.7832100 Auszahlungen für den Erwerb GWG	620,42	0,00	0,00	0,00
36602.7831510 Auszahlungen für den Erwerb von übrigen Sachanlagevermögen : BGA: Werkzeuge	0,00	8.000,00	0,00	8.000,00
42423.7832100 Auszahlungen für den Erwerb GWG	0,00	500,00	417,92	82,08
54103.7831510 Auszahlungen für den Erwerb von übrigen Sachanlagevermögen BGA	0,00	0,00	0,00	0,00
54103.7832100 Auszahlungen für den Erwerb GWG	0,00	3.200,00	2.142,62	1.057,38
55301.7831111 Auszahlungen für den Erwerb von übrigen Sachanlagevermögen : Fahrzeuge: Nutzfahrzeug	0,00	95.000,00	0,00	95.000,00
55301.7831510 Auszahlungen für den Erwerb von übrigen Sachanlagevermögen BGA	399,01	0,00	0,00	0,00
55301.7832100 Auszahlungen für den Erwerb GWG	985,81	0,00	0,00	0,00
30. Auszahlungen für den Erwerb von Finanzanlagevermögen	0,00	0,00	0,00	0,00
31. Sonstige Auszahlungen aus Investitionstätigkeit	0,00	0,00	0,00	0,00

Ein- und Auszahlungsarten	Ergebnis		Fortgeschriebener Ansatz		Ergebnis		Vergleich fortgeschr. Ansatz / Ergebnis	
	2014		2015		2015		2015	
	1	2	3	4	3	4	3	4
32. = Auszahlungen aus Investitionstätigkeit(26 bis 32)	1.401.512,74	6.765.522,99	896.802,16	5.868.720,83				
33. = Saldo aus Investitionstätigkeit (25 ./ 33)	-284.842,83	-5.810.548,35	-240.609,15	-5.569.939,20				
34. = Finanzmittelüberschuss/-fehlbetrag (17 + 34)	1.689.813,95	-5.452.944,91	1.798.361,68	-7.251.306,59				
35. Einzahlungen aus der Aufnahme von Krediten für Investitionen	0,00	0,00	0,00	0,00				
36. Sonstige Einzahlungen aus Finanzierungstätigkeit (ohne Kassenkredite)	0,00	0,00	0,00	0,00				
37. Aufnahme von Krediten zur Liquiditätssicherung	0,00	0,00	0,00	0,00				
38. = <u>Einzahlungen aus der Finanzierungstätigkeit</u>	<u>0,00</u>	<u>0,00</u>	<u>0,00</u>	<u>0,00</u>				
39. Auszahlungen für die Tilgung von Krediten für Investitionen	0,00	0,00	0,00	0,00				
40. Sonstige Auszahlungen aus der Finanzierungstätigkeit (ohne Kassenkredite)	0,00	0,00	0,00	0,00				
41. Tilgung von Krediten zur Liquiditätssicherung	0,00	0,00	0,00	0,00				
42. = <u>Auszahlungen aus der Finanzierungstätigkeit</u>	<u>0,00</u>	<u>0,00</u>	<u>0,00</u>	<u>0,00</u>				
43. = Saldo aus der Finanzierungstätigkeit (39 ./ 43)	0,00	0,00	0,00	0,00				
44. Einzahlungen aus der Auflösung von Liquiditätsreserven	0,00	0,00	0,00	0,00				
45. Auszahlungen an Liquiditätsreserven	0,00	0,00	0,00	0,00				
46. = Saldo aus der Inanspruchnahme von Liquiditätsreserven (45 ./ 46)	0,00	0,00	0,00	0,00				
47. = Veränderung des Bestandes an eigenen Zahlungsmitteln (35 + 44 + 47)	1.689.813,95	-5.452.944,91	1.798.361,68	-7.251.306,59				
48. + voraussichtlicher Bestand an Zahlungsmitteln am Anfang des Haushaltsjahres	7.920.597,11	0,00	9.597.071,36	-9.597.071,36				
49. +Bestand an fremden Finanzmitteln	-13.339,70	85.412,74	-22.556,66	107.969,40				
11102.6999000 Sonstige Einzahlungen - allg. Finaneinnahmen besonderes Konto H & H	7.657,47	14.120,42	0,00	14.120,42				
11102.7999000 Sonstige Auszahlungen - allg. Finanzausgaben besonderes Konto H & H	0,00	16.000,00	0,00	16.000,00				
11104.7999000 Sonstige Auszahlungen - allg. Finanzausgaben besonderes Konto H & H	-1.703,01	0,00	0,00	0,00				
11111.6699100 Einzahlung von durchlaufenden Geldern und anderen Verwahrgeldern: Sicherheitsleistung/ Kaution	40.548,84	0,00	7.527,52	-7.527,52				
11111.6699200 Einzahlung von durchlaufenden Geldern und anderen Verwahrgeldern: Amtshilfen und Vollstreckung	52.634,37	0,00	82.442,72	-82.442,72				
11111.6999000 Sonstige Einzahlungen - allg. Finaneinnahmen besonderes Konto H & H	2.908.215,14	761,00	0,00	761,00				
11111.6999201 sonstige Einzahlungen Sammelkonto Verwahrungen	108.706,54	0,00	22.227,11	-22.227,11				
11111.6999202 Sonstige Einzahlungen Verwahrungen Zentrale Bürokasse	42.470,89	0,00	180.954,77	-180.954,77				
11111.6999203 Sonstige Einzahlungen Zahlwegsumbuchungen	15.836.666,62	0,00	11.180.000,00	-11.180.000,00				
11111.6999204 Sonstige Einzahlungen aus Personalverwahrungen	873.375,01	0,00	4.083.628,36	-4.083.628,36				
11111.6999205 Sonstige Einzahlungen aus Verwahrungen	1.880.149,22	0,00	1.929.516,65	-1.929.516,65				
11111.6999890 Einzahlungen Bankgebühren AA:890	-10,94	104,52	9,04	95,48				
11111.7599100 Auszahlungen von durchlaufenden Geldern und anderen Verwahrgeldern: Sicherheitseinbehalte	-61.907,82	20.000,00	-33.379,02	53.379,02				
11111.7599200 Auszahlungen von durchlaufenden Geldern und anderen Verwahrgeldern: Verbindlichkeiten aus Amtshilfen und Vollstreckung	-46.893,05	0,00	-83.621,12	83.621,12				
11111.7999000 Sonstige Auszahlungen - allg. Finanzausgaben besonderes Konto H & H	-3.265.911,76	1.428,00	0,00	1.428,00				
11111.7999201 sonstige Auszahlungen Sammelkonto Verwahrungen	-109.043,59	0,00	-22.227,11	22.227,11				
11111.7999202 Sonstige Auszahlungen Verwahrungen Zentrale Bürokasse	-42.470,89	0,00	-180.954,77	180.954,77				
11111.7999203 Sonstige Auszahlungen Zahlwegsumbuchungen	-15.836.666,62	0,00	-11.180.000,00	11.180.000,00				
11111.7999204 Sonstige Auszahlungen aus Personalverwahrungen	-512.520,73	0,00	-4.086.939,04	4.086.939,04				
11111.7999205 Sonstige Auszahlungen aus Verwahrungen	-1.880.149,22	0,00	-1.929.424,66	1.929.424,66				
11111.7999610 Auszahlungen AA:902	-761,00	0,00	-2.816,45	2.816,45				
11123.6699400 Einzahlung von durchlaufenden Geldern und anderen Verwahrgeldern: sonstige Verwahrung	0,00	0,00	1.649,34	-1.649,34				
12205.7999000 Sonstige Auszahlungen - allg. Finanzausgaben besonderes Konto H & H	-11.236,23	0,00	0,00	0,00				

Ein- und Auszahlungsarten		Ergebnis	Fortgeschriebener Ansatz	Ergebnis	Vergleich fortgeschr. Ansatz / Ergebnis
		2014	2015	2015	2015
		1	2	3	4
	21101.7999000 Sonstige Auszahlungen - allg. Finanzausgaben besonderes Konto H & H	-10.000,00	0,00	0,00	0,00
	36601.6999000 Sonstige Einzahlungen - allg. Finaneinnahmen besonderes Konto H & H	2.592,00	0,00	0,00	0,00
	36601.7999000 Sonstige Auszahlungen - allg. Finanzausgaben besonderes Konto H & H	0,00	648,80	0,00	648,80
	52103.7999000 Sonstige Auszahlungen - allg. Finanzausgaben besonderes Konto H & H	0,00	20.000,00	0,00	20.000,00
	53102.6999000 Sonstige Einzahlungen - allg. Finaneinnahmen besonderes Konto H & H	1.025,09	0,00	0,00	0,00
	53102.7999000 Sonstige Auszahlungen - allg. Finanzausgaben besonderes Konto H & H	-107,72	0,00	0,00	0,00
	54103.7999000 Sonstige Auszahlungen - allg. Finanzausgaben besonderes Konto H & H	-198,31	10.000,00	0,00	10.000,00
	56102.6999000 Sonstige Einzahlungen - allg. Finaneinnahmen besonderes Konto H & H	12.200,00	2.350,00	8.850,00	-6.500,00
50.	= Bestand an Zahlungsmitteln am Ende des Haushaltsjahres	9.597.071,36	-5.367.532,17	11.372.876,38	-16.740.408,55



Jahresabschluss 2015

der

Gemeinde Birkenwerder

Ergebnis- und Finanzrechnung

- Einzeldarstellung der Kontensummen -

Ergebnisrechnung
Haushaltsjahr 2015
-in EUR-

Ertrags- und Aufwandsarten		Ergebnis	Fortgeschriebener	Ergebnis	Vergleich fortgeschr.
		2014	Ansatz 2015	2015	Ansatz / Ergebnis 2015
		1	2	3	4
1.	Steuern und ähnliche Abgaben	6.895.748,12	6.072.100,00	6.510.188,92	-438.088,92
	4011000 Erträge aus Grundsteuer A (land- u. forstwirtschaftliche Betriebe)	1.711,51	1.800,00	1.653,11	146,89
	4012000 Erträge aus Grundsteuer B (sonstige Grundstücke)	770.959,00	780.600,00	785.890,92	-5.290,92
	4013000 Erträge aus Gewerbesteuer	2.404.232,43	1.300.000,00	1.550.662,11	-250.662,11
	4021000 Erträge aus Gemeindeanteil an der Einkommenssteuer	2.959.304,00	3.249.200,00	3.418.532,00	-169.332,00
	4022000 Erträge aus Gemeindeanteil an der Umsatzsteuer	275.728,00	259.500,00	290.189,00	-30.689,00
	4032000 Erträge aus Hundesteuer	31.406,18	31.600,00	31.511,78	88,22
	4049000 Sonstige steuerähnliche Erträge	0,00	0,00	0,00	0,00
	4051000 Erträge aus Leistungen nach dem Familienlastenausgleich	452.407,00	449.400,00	431.750,00	17.650,00
2.	Zuwendungen und allgemeine Umlagen	4.432.483,19	4.474.100,00	4.672.906,09	-198.806,09
	4111000 Erträge aus Schlüsselzuweisungen vom Land	2.213.030,00	2.118.800,00	2.173.980,00	-55.180,00
	4121000 Bedarfszuweisungen vom Land	0,00	0,00	0,00	0,00
	4122000 Bedarfszuweisungen von Gemeindeverbänden	0,00	0,00	0,00	0,00
	4130000 Sonstige allgemeine Zuweisungen vom Bund	0,00	0,00	0,00	0,00
	4131000 sonst. allgemeine Zuweisungen vom Land	0,00	0,00	0,00	0,00
	4131100 Erträge aus sonstigen allgm. Zuweisungen für allgm. Aufgaben	226.796,00	229.700,00	229.720,00	-20,00
	4131200 Erträge aus sonstigen allgemeinen Zuweisungen für Schullastenausgleich	189.855,00	190.000,00	186.205,00	3.795,00
	4131300 Erträge aus Einzahlungen aus sonst. allgm. Zuweisungen von Gemeinden/ GV	0,00	0,00	0,00	0,00
	4131400 Erträge aus Einzahlungen aus sonst. lfd. Zuweisungen	0,00	0,00	0,00	0,00
	4132000 Sonstige allgemeine Zuweisungen von Gemeinden/ GV	0,00	0,00	0,00	0,00
	4140000 Zuweisungen für laufende Zwecke vom Bund	0,00	0,00	935,50	-935,50
	4141000 Erträge aus Zuweisungen für lfd Zwecke vom Land (Sozialfond)	2.930,00	0,00	1.150,00	-1.150,00
	4142100 Erträge aus Zuweisungen für lfd. Zwecke von Gemeinden/ GV	0,00	0,00	0,00	0,00
	4142200 Erträge aus Zuweisungen für laufende Zwecke vom Kreis	1.374.881,24	1.500.000,00	1.603.902,98	-103.902,98
	4147000 Erträge aus Zuschüsse für lfd Zwecke von privaten Unternehmen	0,00	0,00	0,00	0,00
	4148000 Zuschüsse für laufende Zwecke von übrigen Bereichen	0,00	0,00	1.234,00	-1.234,00
	4161100 Erträge aus der Auflösung von Sonderposten aus allgm. investiven Zuweisungen vom Land	275.956,06	285.500,00	272.559,79	12.940,21
	4161200 Erträge aus der Auflösung von Sonderposten aus objektkonkrete investive Zuweisungen vom Land	149.034,89	150.100,00	203.218,82	-53.118,82
3.	sonstige Transfererträge	0,00	0,00	0,00	0,00
	4291000 Erträge aus andere sonstige Transfererträge	0,00	0,00	0,00	0,00
4.	öffentlich-rechtliche Leistungsentgelte	972.234,27	1.022.400,00	1.029.290,13	-6.890,13
	4311000 Erträge aus Verwaltungsgebühren	19.631,82	21.200,00	20.644,64	555,36
	4321000 Benutzungsgebühren und ähnliche Entgelte	0,00	0,00	0,00	0,00
	4321100 Erträge aus Benutzungsgebühren u. ähnliche Entgelte (mehrperiodig; u.a. Friedhof) ACHTUNG:RAP	27.701,95	25.000,00	28.567,61	-3.567,61
	4321200 Erträge aus Benutzungsgebühren ähnliche Entgelte (einmalig)	772.473,73	793.200,00	796.780,61	-3.580,61
	4361000 Erträge aus Zweckgebundene Abgaben	16.622,00	20.000,00	19.500,00	500,00
	4371000 Erträge aus der Auflösung von Sonderposten aus Beiträgen, Baukosten- und Investitionszuschüssen	0,00	0,00	0,00	0,00
	4371100 Erträge aus der Auflösung von Sonderposten aus privaten Beiträgen	135.709,39	163.000,00	135.708,60	27.291,40
	4371200 Erträge aus der Auflösung von Sonderposten aus privaten Baukosten- und Investitionszuschüssen	95,38	0,00	28.088,67	-28.088,67
5.	privatrechtliche Leistungsentgelte	229.887,03	218.100,00	237.636,39	-19.536,39
	4411000 Mieten und Pachten	0,00	0,00	0,00	0,00
	4411100 Erträge aus privatrechtlichen Leistungsentgelten: Miete	22.067,45	18.800,00	22.315,62	-3.515,62

Ertrags- und Aufwandsarten		Ergebnis	Fortgeschriebener Ansatz	Ergebnis	Vergleich fortgeschr. Ansatz / Ergebnis
		2014	2015	2015	2015
		1	2	3	4
	441200 Erträge aus privatrechtlichen Leistungsentgelten: Pachten	88.521,42	70.000,00	74.424,92	-4.424,92
	4422000 Erträge aus dem Verkauf von Rohstoffen/ Fertigungsmaterial Hilfsstoffen, Betriebsstoffen	0,00	0,00	0,00	0,00
	4423000 Erträge aus dem Verkauf von Waren, unfertigen/ fertigen Erzeugnissen, unfertigen Leistungen	1.990,13	1.300,00	19.927,19	-18.627,19
	4424000 Erträge aus geleistete Anzahlungen	0,00	0,00	0,00	0,00
	4461000 Erträge aus sonstigen privatrechtlichen Leistungsentgelten	18.293,03	20.000,00	23.767,16	-3.767,16
	4462000 Erträge aus Kinderspeisung (Essensgeld)	99.015,00	108.000,00	97.201,50	10.798,50
6.	Kostenerstattungen und Kostenumlagen	65.869,78	57.200,00	44.730,25	12.469,75
	4480000 Erstattungen vom Bund (ATZ, Zivis, Soziales, etc.)	0,00	0,00	0,00	0,00
	4481000 Erstattungen vom Land	0,00	0,00	0,00	0,00
	4481100 Erträge aus Erstattungen vom Bund	13.089,17	15.000,00	2.250,00	12.750,00
	4481200 Erträge aus Erstattungen vom Land	16.008,33	10.200,00	10.792,49	-592,49
	4481310 Erträge aus Erstattungen von Gemeinden/ GV	33.434,69	32.000,00	31.687,76	312,24
	4481320 Erträge aus Erstattungen vom Kreis	0,00	0,00	0,00	0,00
	4482000 Erstattungen von Gemeinden/ GV/ Kreis	0,00	0,00	0,00	0,00
	4482100 Erstattungen vvon Gemeinden	0,00	0,00	0,00	0,00
	4482200 Erstattungen vom Kreis	0,00	0,00	0,00	0,00
	4483000 Erstattungen von Zweckverbänden und dergl.	3.337,59	0,00	0,00	0,00
	4484000 Erträge aus Erstattungen vom sonstigen öffentlichen Bereich	0,00	0,00	0,00	0,00
	4485000 Erträge aus Erstattungen von verbundenen Unternehmen, Son- dervermögen und Beteiligungen	0,00	0,00	0,00	0,00
	4486000 Erträge aus Erstattungen von sonstigen öffentlichen Sonderrechnungen	0,00	0,00	0,00	0,00
	4487000 Erträge aus Erstattungen von privaten Unternehmen	0,00	0,00	0,00	0,00
	4488000 Erträge aus Erstattungen von übrigen Bereichen	0,00	0,00	0,00	0,00
7.	sonstige ordentliche Erträge	613.277,19	519.200,00	732.308,05	-213.108,05
	4511000 Erträge aus Konzessionsabgaben	231.058,73	181.000,00	210.804,82	-29.804,82
	4521000 Erträge aus Erstattung von Steuern	0,00	0,00	0,00	0,00
	4531000 Erträge aus Vermögensveräußerungen, die dem ordentlichen Ergebnis zuzuordnen sind	0,00	0,00	0,00	0,00
	4531100 Erträge aus immateriellen Vermögensveräußerungen aus immaterielle Vermögensgegenstände	0,00	0,00	0,00	0,00
	4531110 Erträge aus der Veräußerung von Fahrzeugen: Personenfahrzeug	0,00	0,00	0,00	0,00
	4531120 Erträge aus Vermögensveräußerungen von Fahrzeugen: Nutzfahrzeug	0,00	0,00	0,00	0,00
	4531130 Erträge aus Vermögensveräußerungen von Fahrzeugen: Kleinnutzfahrzeuge	0,00	0,00	0,00	0,00
	4531140 Erträge aus Vermögensveräußerungen von Fahrzeugen: Anhänger	0,00	0,00	0,00	0,00
	4531150 Erträge aus Vermögensveräußerungen aus Fahrzeugen: Fahrräder	0,00	0,00	0,00	0,00
	4531200 Erträge aus Vermögensveräußerungen aus Geringwertige Wirtschaftsgüter	0,00	0,00	0,00	0,00
	4531210 Erträge aus Vermögensveräußerungen von Maschinen	0,00	0,00	0,00	0,00
	4531300 Erträge aus Vermögensveräußerungen aus Vermögen (Vorräte)	0,00	0,00	0,00	0,00
	4531310 Erträge aus Vermögensveräußerungen von techn. Anlagen: EDV-Einrichtungen (Hardware)	0,00	0,00	0,00	0,00
	4531320 Erträge aus Vermögensveräußerungen von techn Anlagen: GIS-Hardware	0,00	0,00	0,00	0,00
	4531330 Erträge aus Vermögensveräußerungen von techn. Anlagen: Büromaschinen	0,00	0,00	0,00	0,00
	4531340 Erträge aus Vermögensveräußerungen von techn. Anlagen: sonstige techn. Anlagen	0,00	0,00	0,00	0,00
	4531410 Erträge aus Vermögensveräußerungen von: Betriebsvorrichtungen	0,00	0,00	0,00	0,00
	4531510 Erträge aus Verkauf BGA	2.500,00	0,00	0,00	0,00
	4531610 Erträge aus Verkauf GWG	0,00	0,00	0,00	0,00
	4561000 Erträge aus Bußgelder, Verwarngelder, Zwangsgelder , Sühnegelder, Schiedsgelder	30.921,79	30.100,00	31.738,20	-1.638,20
	4561001 Erträge aus Bußgeldern fließender Verkehr	70.779,37	95.000,00	66.613,14	28.386,86

Ertrags- und Aufwandsarten	Ergebnis	Fortgeschriebener Ansatz	Ergebnis	Vergleich fortgeschr. Ansatz / Ergebnis
	2014	2015	2015	2015
	1	2	3	4
4562000 Erträge aus Säumniszuschläge	7.173,02	9.000,00	11.340,55	-2.340,55
4562001 weitere Säumniszuschläge nach Vollstreckungsrecht	4.346,40	2.500,00	3.499,20	-999,20
4562002 Auslagen Vollstreckung	135,40	100,00	138,79	-38,79
4562003 Pfändungsgebühren nach BbgKostO	10.132,28	5.000,00	10.007,92	-5.007,92
4562004 Kostenbeitrag nach VwVG Bbg (7,5 % Zweckverband)	470,30	200,00	1.007,63	-807,63
4562005 VO zur Bestimmung von Vollstreckungsbehörden (GEZ, Vermeser)	0,00	0,00	0,00	0,00
4563000 Erträge aus der Inanspruchnahme von Gewährverträgen und Bürgschaften	0,00	0,00	0,00	0,00
4564000 Fehlbelegungsabgabe	0,00	0,00	0,00	0,00
4565000 Weitere sonstige ordentliche Erträge	1.350,50	300,00	5.807,29	-5.507,29
4571000 Erträge aus Auflösung von sonstigen Sonderposten	62.304,21	68.500,00	57.044,10	11.455,90
4581000 Erträge aus Zuschreibungen	1.941,89	0,00	0,00	0,00
4582000 Erträge aus der Auflösung von Rückstellungen	0,00	0,00	458,40	-458,40
4582110 Erträge aus der Auflösung von Pensionsrückstellungen	0,00	0,00	0,00	0,00
4582120 Erträge aus der Auflösung von Beihilferückstellungen	0,00	0,00	0,00	0,00
4582130 Erträge aus der Auflösung von Rückstellungen für die Freistellungsphase im Rahmen von Altersteilzeit u. ähnl. Maßnahmen	0,00	0,00	0,00	0,00
4582150 Erträge aus der Auflösung von Rückstellungen für die Sanierung von Altlasten	0,00	0,00	0,00	0,00
4582160 Erträge aus der Auflösung für Rückstellungen f. unterlassene Instandhaltung	0,00	0,00	0,00	0,00
4582180 Erträge aus der Auflösung von Rückstellungen für ungewisse Verbindlichkeiten im Rahmen des Fianzausgleiches und von Steuerschuldverhältnissen	0,00	0,00	0,00	0,00
4582190 Erträge aus der Auflösung von Rückstellungen aus drohenden Verpflichtungen aus Bürgschaften, Gewährleistungen und anhängigen Gerichtsverfahren	26.633,81	0,00	79.411,05	-79.411,05
4582200 Erträge aus der Auflösung von Rückstellungen für die Aufstellung und Prüfung des Jahresabschluss	0,00	0,00	0,00	0,00
4582210 Erträge aus der Auflösung von Rückstellungen für Gebührenüberdeckungen	0,00	0,00	0,00	0,00
4582220 Erträge aus der Auflösung von Rückstellungen für Schadensersatz	0,00	0,00	0,00	0,00
4582230 Erträge aus der Auflösung von sonstigen Rückstellungen	163,21	0,00	0,00	0,00
4583000 Sonstige nicht zahlungswirksame ordentliche Erträge	0,00	0,00	0,00	0,00
4591000 Andere sonstige ordentliche Erträge Besonderes Konto H & H - nicht bebuchen	0,00	0,00	0,00	0,00
4591100 Andere sonst. ordentliche Erträge	37.788,57	27.500,00	3.167,79	24.332,21
4591120 Erträge Photovoltaik-Anlage	5.265,46	4.000,00	5.454,86	-1.454,86
4591200 Skontoertrag	0,00	0,00	0,00	0,00
4592000 Periodenfremde ordentliche Erträge	120.312,25	96.000,00	245.814,31	-149.814,31
4599000 Skontoertrag Besonderes Konto H & H	0,00	0,00	0,00	0,00
8. aktivierte Eigenleistungen	0,00	0,00	0,00	0,00
4711000 Aktivierte Eigenleistungen	0,00	0,00	0,00	0,00
9. Bestandsveränderungen	0,00	0,00	0,00	0,00
4721000 Erträge aus Bestandsveränderungen	0,00	0,00	0,00	0,00
10. = Erträge aus laufender Verwaltungstätigkeit (1 bis 9)	<u>13.209.499,58</u>	<u>12.363.100,00</u>	<u>13.227.059,83</u>	<u>-863.959,83</u>
11. Personalaufwendungen	4.886.188,96	5.418.900,00	4.860.340,71	558.559,29
5011100 Dienstaufwendungen Beamte: Gehalt (brutto)	47.437,00	47.500,00	49.768,72	-2.268,72
5011200 Dienstaufwendungen Beamte: Sonderzahlungen (brutto)	0,00	0,00	0,00	0,00
5011300 Dienstaufwendungen Beamte: sonstige Zulagen, Zuschüsse (brutto)	0,00	4.100,00	0,00	4.100,00
5012100 Dienstaufwendungen Tariflich Beschäftigte: Gehalt (brutto)	3.401.315,00	3.939.200,00	3.578.488,99	360.711,01
5012200 Dienstaufwendungen Tariflich Beschäftigte: Sonderzahlungen (brutto)	193.253,19	230.500,00	198.561,55	31.938,45
5012300 Dienstaufwendungen tariflich Beschäftigte: sonstige Zulagen, Zuschüsse (brutto), Leistungsentgelte	89.190,25	95.800,00	87.933,64	7.866,36
5012400 Dienstaufwendungen Tariflich Beschäftigte: ATZ-Aufstockung (Zuschuss AG)	30.349,21	25.500,00	6.951,63	18.548,37
5019000 Dienstaufwendungen Sonstige Beschäftigte	0,00	0,00	0,00	0,00

Ertrags- und Aufwandsarten	Ergebnis	Fortgeschriebener Ansatz	Ergebnis	Vergleich fortgeschr. Ansatz / Ergebnis
	2014	2015	2015	2015
	1	2	3	4
5019100 Dienstaufwendungen Sonstige Beschäftigte: Entgelt Zivildienstleistende (brutto= netto)	5.292,00	0,00	0,00	0,00
5019200 Dienstaufwendungen Sonstige Beschäftigte: Entgelt Praktikanten, FSJ, sonstige Beschäftigte	20.032,90	39.000,00	16.713,18	22.286,82
5021000 Aufwendungen für Beiträge zur Versorgungskasse: Versorgungskasse (Beamte)	28.560,00	63.500,00	80.408,34	-16.908,34
5022000 Aufwendungen für Beiträge zur Versorgungskasse: AG-Beitrag ZVK	124.062,35	128.900,00	129.568,31	-668,31
5032000 Aufwendungen für Beiträge zur gesetzlichen SV: AG- Anteil SV-Beiträge Tarif. Beschäftigt	719.223,90	835.100,00	754.312,53	80.787,47
5039000 Aufwendungen für Beiträge zur gesetzlichen SV: AG- Anteil SV-Beitrag sonstige Beschäft.	0,00	15.700,00	0,00	15.700,00
5041100 Aufwendungen für Beihilfen und Unterstützungsleistungen für Beschäftigte : Beihilfe- Umlage (Beamte)	1.800,00	2.200,00	2.901,66	-701,66
5041200 Aufwendungen für Beihilfen und Unterstützungsleistungen für Beschäftigte: Gesundheitsuntersuchungen	865,61	8.000,00	1.432,34	6.567,66
5041300 Aufwendungen für Beihilfen und Unterstützungsleistungen für Beschäftigte: Zuschüsse zum Mutterschaftsgeld	28,05	0,00	0,00	0,00
5051000 Aufwendungen für Zuführungen zu Pensionsrückstellungen für Beschäftigte	190.155,00	4.000,00	0,00	4.000,00
5052000 Aufwendungen: Inanspruchnahme von Pensionsrückstellungen	0,00	-5.000,00	-64.355,00	59.355,00
5061000 Aufwendungen: Zuführungen zu Beihilferückstellungen für Beschäftigte	0,00	6.000,00	41.004,00	-35.004,00
5062000 Aufwendungen: Inanspruchnahme von Beihilferückstellungen für Beschäftigten	-11.475,00	0,00	0,00	0,00
5071001 Zuführung ATZ zur Rückstellung	0,00	0,00	0,00	0,00
5071002 Zuführung ATZ zur Rückstellung	0,00	0,00	0,00	0,00
5071003 Zuführung ATZ zur Rückstellung	0,00	0,00	0,00	0,00
5071004 Zuführung ATZ zur Rückstellung	0,00	0,00	0,00	0,00
5071005 Zuführung ATZ zur Rückstellung	0,00	0,00	0,00	0,00
5071006 Zuführung ATZ zur Rückstellung	0,00	0,00	0,00	0,00
5071007 Zuführung ATZ zur Rückstellung	0,00	0,00	0,00	0,00
5071008 Zuführung ATZ zur Rückstellung	0,00	400,00	0,00	400,00
5072001 Inanspruchnahme ATZ aus Rückstellung	0,00	0,00	0,00	0,00
5072002 Inanspruchnahme ATZ aus Rückstellung	0,00	0,00	0,00	0,00
5072003 Inanspruchnahme ATZ aus Rückstellung	0,00	0,00	0,00	0,00
5072004 Inanspruchnahme ATZ aus Rückstellung	0,00	0,00	0,00	0,00
5072005 Inanspruchnahme ATZ aus Rückstellung	0,00	0,00	0,00	0,00
5072006 Inanspruchnahme ATZ aus Rückstellung	0,00	0,00	0,00	0,00
5072007 Inanspruchnahme ATZ aus Rückstellung	-21.049,46	0,00	0,00	0,00
5072008 Inanspruchnahme ATZ aus Rückstellung	-23.970,97	-21.500,00	-21.746,27	246,27
5081000 Zuführung zu Rückstellungen für nicht genommenen Urlaub, geleistete Überstunden/ Gleitzeitüberhänge	91.119,93	0,00	7.103,23	-7.103,23
5082000 Inanspruchnahme von Rückstellungen für nicht gen. Urlaub, gel. Überstunden/ Gleitzeitüberhänge	0,00	0,00	-8.706,14	8.706,14
12. Versorgungsaufwendungen	0,00	0,00	0,00	0,00
13. Aufwendungen für Sach- und Dienstleistungen	1.921.223,01	2.171.759,59	1.890.345,75	281.413,84
5211000 Unterhaltung der Grundstücke und baulichen Anlagen (lfd. Unterhaltung, keine erhebliche Werterhöhung)	0,00	0,00	0,00	0,00
5211100 Aufwendungen für Unterhaltung Gebäude & Aufbauten	149.308,45	157.427,16	152.198,76	115.201,24
5211200 Aufwendungen für Unterhaltung von Grundstücken	17.004,95	48.317,76	12.829,44	40.670,56
5211300 Aufwendungen für Unterhaltung von Betriebsvorrichtungen	0,00	100,00	0,00	100,00
5211400 Havarieaufwendungen Gebäude	0,00	0,00	0,00	0,00
5211500 Havarieaufwendungen Grundstücke	0,00	0,00	1.722,93	-1.722,93
5211600 Havarieaufwendungen Betriebsvorrichtungen	0,00	0,00	0,00	0,00
5212000 Zuführung zu Rückstellungen für unterlassende Instandhaltung	541.325,98	701.594,59	717.136,19	-717.136,19
5212100 Aufwendungen für Zuführung zu Rückstellungen für unterlassene Instandhaltung: gGebäude & Aufbauten	0,00	0,00	0,00	0,00
5212200 Aufwendungen für Zuführung von Rückstellungen für Unterlassene Instandhaltung: Grundstücke	0,00	0,00	0,00	0,00

Ertrags- und Aufwandsarten	Ergebnis	Fortgeschriebener Ansatz	Ergebnis	Vergleich fortgeschr. Ansatz / Ergebnis
	2014	2015	2015	2015
	1	2	3	4
5212300 Aufwendungen für Zuführung von Rückstellungen für unterlassene Instandhaltung: Betriebsvorrichtungen	0,00	0,00	0,00	0,00
5213000 Aufwendungen: Inanspruchnahme von Rückstellungen für unterlassene Instandhaltung	-366.446,18	-541.325,98	-541.325,98	541.325,98
5213100 Aufwendungen: Inanspruchnahme von Rückstellungen für unterlassene Instandhaltung: Gebäude & Aufbauten	0,00	0,00	0,00	0,00
5213200 Aufwendungen: Inanspruchnahme von Rückstellungen für unterlassene Instandhaltung: Grundstücke	0,00	0,00	0,00	0,00
5213300 Aufwendungen: Inanspruchnahme von Rückstellungen für unterlassene Instandhaltung: Betriebsvorrichtungen	0,00	0,00	0,00	0,00
5216000 Aufwendungen: Zuführung von Rückstellungen für die Sanierung von Altlasten	0,00	0,00	0,00	0,00
5217000 Aufwendungen: Inanspruchnahme von Rückstellungen für die Sanierung von Altlasten	0,00	0,00	0,00	0,00
5221000 Aufwendungen: Unterhaltung des sonstigen unbeweglichen Vermögens	483.457,10	481.886,47	460.642,18	67.157,82
5222100 Aufwendungen für Unterhaltung von Geräten, Ausstattungen, Ausrüstungsgegenständen: BGA	20.812,13	24.200,00	18.076,20	5.323,80
5222200 Aufwendungen für Unterhaltung von Geräten, Ausstattungen, Ausrüstungsgegenständen: Maschinen	992,41	1.500,00	704,26	795,74
5222300 Aufwendungen für Unterhaltung von Geräten, Ausstattungen, Ausrüstungsgegenständen: techn. Anlagen	0,00	600,00	0,00	600,00
5222400 Aufwendungen für Unterhaltung von Geräten, Ausstattungen, Ausrüstungsgegenständen: sonstigen Geräten, Ausstattungen, Ausrüstungsgegenständen	0,00	0,00	0,00	0,00
5222500 Aufwendungen für Unterhaltung von Geräten, Ausrüstung, Ausrüstungsgegenständen: Wartung u. Pflege Software u. techn Anlagen	68.153,38	85.800,00	74.507,05	11.292,95
5231000 Mieten und Pachten	0,00	0,00	0,00	0,00
5231100 Mietaufwendungen	24.155,00	24.200,00	24.155,00	45,00
5231110 Mietnebenkosten	2.173,68	3.100,00	2.211,60	888,40
5231200 Pacht aufwendungen	0,00	0,00	0,00	0,00
5232000 Leasing	0,00	0,00	0,00	0,00
5232100 Aufwendungen Leasing: Kopierer	0,00	0,00	0,00	0,00
5232200 Aufwendungen Leasing: sonstige Leasinggegenstände	0,00	0,00	0,00	0,00
5241000 Aufwendungen: Bewirtschaftung der Grundstücke und baulichen Anlagen	0,00	0,00	0,00	0,00
5241101 Aufwendungen: Bewirtschaftung Gebäude & bauliche Anlagen: Wasser, Abwasser inc. Zählermieten	31.165,80	45.500,00	36.216,71	9.283,29
5241102 Aufwendungen: Bewirtschaftung Gebäude & bauliche Anlagen: Müllentsorgung	22.616,71	25.000,00	25.622,98	-622,98
5241103 Aufwendungen: Bewirtschaftung Gebäude & bauliche Anlagen: Heizung, Schornsteinfeger	80.604,83	116.800,00	89.994,29	26.805,71
5241104 Aufwendungen: Bewirtschaftung Gebäude & bauliche Anlagen: Elektroenergie (Strom incl. zählermieten)	78.708,32	87.000,00	75.588,38	11.411,62
5241105 Aufwendungen: Bewirtschaftung Gebäude & bauliche Anlagen: Materialaufwendungen Glühlampen, Leuchtstäbe, Schmutzmatten usw.)	4.980,63	6.900,00	5.445,21	1.454,79
5241106 Aufwendungen: Bewirtschaftung Gebäude & bauliche Anlagen: Reinigungsleistungen	116.607,15	108.900,00	98.889,41	10.010,59
5241107 Aufwendungen: Bewirtschaftung Gebäude & bauliche Anlagen: Versicherungen	7.464,45	9.300,00	9.092,20	207,80
5241108 Aufwendungen: Bewirtschaftung Gebäude & bauliche Anlagen: Alarmanlage	10.228,67	6.400,00	6.172,47	227,53
5241109 Aufwendungen: Bewirtschaftung Gebäude & bauliche Anlagen: Grundsteuer	1.486,45	1.800,00	1.443,15	356,85
5241110 Aufwendungen Bewirtschaftung Gebäude & bauliche Anlagen: Straßenreinigung	0,00	0,00	0,00	0,00
5241111 Aufwendungen Bewirtschaftung Gebäude & bauliche Anlagen: sonst. Bewirtschaftungskosten	0,00	500,00	536,06	-36,06
5241112 Betankung von Gerätschaften	5.007,05	6.700,00	4.698,08	2.001,92
5241200 Aufwendungen für die Grundstücksverwaltung (Verwalter u.ä.)	0,00	0,00	0,00	0,00
5251100 Aufwendungen für die Haltung von Fahrzeugen: Treibstoff (Benzin, Gas o.ä.)	16.417,01	17.600,00	12.487,88	5.112,12
5251200 Aufwendungen für Haltung von Fahrzeugen: Versicherung	6.889,73	9.100,00	6.705,40	2.394,60
5251300 Aufwendungen für Haltung von Fahrzeugen: Kfz- Steuern	1.829,97	2.300,00	2.133,21	166,79

Ertrags- und Aufwandsarten	Ergebnis	Fortgeschriebener Ansatz	Ergebnis	Vergleich fortgeschr. Ansatz / Ergebnis
	2014	2015	2015	2015
	1	2	3	4
5251400 Aufwendungen für Haltung von Fahrzeugen: Reparaturen/ Instandsetzung	19.604,87	12.900,00	18.200,81	-5.300,81
5251500 Aufwendungen für Haltung von Fahrzeugen: Pflege-, Inspektion-, u. Wartungsaufwendungen	1.023,48	1.900,00	2.189,36	-289,36
5251600 Aufwendungen für Haltung von Fahrzeugen: TÜV- Gebühren	1.051,05	1.500,00	1.890,60	-390,60
5251700 Aufwendungen für Haltung von Fahrzeugen: Ersatz- u. Zusatzteile ohne Reparatur (Reifen etc.)	5.140,03	11.900,00	10.500,18	1.399,82
5251800 Aufwendungen für Haltung von Fahrzeugen: sonstige Unterhaltungskosten (Öle, Frostschutzmittel)	677,48	1.200,00	517,69	682,31
5251900 Aufwendungen Haltung von Fahrzeugen: sonstige Kfz- Kosten	572,10	1.700,00	868,83	831,17
5261000 Besondere Aufwendungen für Beschäftigte	0,00	0,00	0,00	0,00
5261100 Besondere Aufwendungen für Beschäftigte: Dienst- u. Schutzkleidung	11.605,84	12.700,00	8.551,05	4.148,95
5261200 Besondere Aufwendungen für Beschäftigte: Aus- u. Fortbildung	24.573,24	35.500,00	22.019,78	13.480,22
5261300 Besondere Aufwendungen für Beschäftigte: sonstige Aufwendungen	3.185,01	5.100,00	3.866,30	1.233,70
5271000 Besondere Verwaltungs- und Betriebsaufwendungen	0,00	0,00	0,00	0,00
5271100 Besondere Verwaltungs- u. Betriebsaufwendungen: Energiekosten Straßenbeleuchtung	52.499,03	50.000,00	49.565,68	434,32
5271200 Besondere Verwaltungs- u. Betriebsaufwendungen: Aufwendungen für Repräsentationen, Ehrungen, Pflege partnerschaftlicher Beziehungen	12.907,80	13.800,00	12.314,20	1.485,80
5271300 Besondere Verwaltungs- u. Betriebsaufwendungen: Aufwendungen für Informationsmaterial	17.692,94	12.500,00	1.326,23	11.173,77
5271400 Besondere Verwaltungs- u. Betriebsaufwendungen: Aufwendungen für Ortsverschönerungen	0,00	0,00	0,00	0,00
5271500 Besondere Verwaltungs- u. Betriebsaufwendungen: Ausstellungen u. kulturelle Veranstaltungen, Heimatfeste	11.074,55	24.416,22	20.953,18	3.463,04
5271600 Besondere Verwaltungs- u. Betriebsaufwendungen: Löschmittel	1.424,42	1.500,00	1.498,97	1,03
5271700 Aufwendungen für besondere Verwaltungs- und Betriebsaufwendungen: Sonstiges	24.735,13	25.500,00	28.178,35	-2.678,35
5271710 Besondere Verwaltungs- und Betriebsaufwendungen: Sachmittel	21.248,06	20.100,00	22.558,47	-2.458,47
5271720 Besondere Verwaltungs- u. Betriebsaufwendungen: Schulausflüge u. Fahrten	285,90	300,00	871,20	-571,20
5271730 Besondere Verwaltungs- u. Betriebsaufwendungen: Schwimmunterricht, freiwillige Kurse, Benutzung von Bädern	11.422,66	11.500,00	12.835,83	-1.335,83
5271800 Besondere Verwaltungs- u. Betriebsaufwendungen: sonstige Aufwendungen	8.631,86	200,00	0,00	200,00
5271900 Besondere Verwaltungs- und Betriebsaufwendungen: Speisung	61.234,15	68.900,00	68.530,18	369,82
5272100 Aufwendungen für Ersatzbeschaffungen (FW): Bücher u. Zeitschriften der Bibliothek, Schulbücher	21.388,67	27.000,00	23.280,24	3.719,76
5281000 Aufwendungen für den Erwerb von Vorräten	911,16	1.500,00	0,00	1.500,00
5291100 Aufwendungen für sonstige Dienstleistungen: Mitgliedsbeiträge	40.959,84	43.200,00	42.729,98	470,02
5291200 Aufwendungen für sonstige Dienstleistungen: sonstige Aufwendungen für sonstige Dienstleistungen	67.651,66	78.900,00	64.774,99	14.125,01
5291300 Aufwendungen für sonstige Dienstleistungen: Peronalabrechnungen Hohen Neuendorf	15.835,86	18.000,00	15.805,17	2.194,83
5291400 Aufwendungen für sonstige Dienstleistungen: EMA & Standesamt Hohen Neuendorf	88.158,37	95.000,00	93.423,05	1.576,95
5291500 Aufwendungen für sonstige Dienstleistungen: Datenschutz	2.674,03	4.000,00	853,60	3.146,40
5291600 Aufwendungen für sonstige Dienstleistungen: Betriebsarzt	2.222,40	2.500,00	2.645,04	-145,04
5291700 Auszahlungen für sonstige Dienstleistungen: Sicherheitsfachkraft	2.264,40	2.300,00	2.264,40	35,60
5291800 Aufwendungen für sonstige Dienstleistungen: Datensupport & GIS	39.956,63	85.043,37	59.449,33	25.594,04
5291801 GIS-Projekt (an Förderung gebunden)	0,00	0,00	0,00	0,00
5291802 Aufwendungen für GIS_DL Prozessoptimierung, Prozessanpassung	23.666,72	70.000,00	0,00	70.000,00
14. Abschreibungen	2.255.950,17	1.156.200,00	1.442.484,19	-286.284,19

Ertrags- und Aufwandsarten		Ergebnis	Fortgeschriebener Ansatz	Ergebnis	Vergleich fortgeschr. Ansatz / Ergebnis
		2014	2015	2015	2015
		1	2	3	4
	5711000 Abschreibungen auf immaterielle Vermögensgegenstände und Sachanlagen	1.321.869,15	1.156.200,00	1.382.693,97	-226.493,97
	5721000 Abschreibungen auf Finanzanlagen	0,00	0,00	0,00	0,00
	5731000 Aufwendungen für Pauschalwertberichtigungen von Forderungen	3.694,87	0,00	0,00	0,00
	5731100 Aufwendungen für Pauschalwertberichtigungen auf zweifelhafte Gebühren und Beiträge	0,00	0,00	0,00	0,00
	5731200 Aufwendungen für Pauschalwertberichtigung auf auf zweifelhafte Steuer Transferleistungen und sonstige öffentlich- rechtliche Forderungen	0,00	0,00	0,00	0,00
	5731300 Aufwendungen für Pauschalwertberichtigung auf zweifelhafte privatechtliche Forderungen	0,00	0,00	0,00	0,00
	5731400 Aufwendungen für Einzelwertberichtigungen auf Gebühren und Beiträge	0,00	0,00	0,00	0,00
	5731500 Aufwendungen für Einzelwertberichtigung auf Steuern, Transferleistungen und sonstige öffentlich-rechtliche Forderungen	0,00	0,00	0,00	0,00
	5731600 Aufwendungen für Einzelwertberichtigung auf privatrechtliche Forderungen	0,00	0,00	0,00	0,00
	5732000 Einzelwertberichtigungen auf Forderungen - Forderungsverlust besonderes Konto H & H - nicht bebuchen	892.122,66	0,00	25.410,29	-25.410,29
	5741000 Außerplanmäßige Abschreibungen, Restwertausbuchung	38.263,49	0,00	34.379,93	-34.379,93
15.	Transferaufwendungen	2.853.107,18	2.974.000,00	2.985.372,89	-11.372,89
	5312000 Aufwendungen für Zuweisungen an Gemeinden/ GV (Bsp. Kinderbetreuung in anderen Gemeinden)	44.703,01	40.000,00	46.377,87	-6.377,87
	5313000 Aufwendungen für Zuweisungen an Zweckverbände und dergl.	6.871,33	7.000,00	6.794,27	205,73
	5317000 Zuschüsse an private Unternehmen	11.900,00	22.000,00	11.900,00	10.100,00
	5318000 Zuschüsse an übrigen Bereich	47.920,50	71.900,00	49.169,83	22.730,17
	5318001 Vereinsförderung aufgrund von Beschlüssen	28.000,00	34.000,00	34.000,00	0,00
	5341000 Aufwendungen für Gewerbesteuerumlage	173.944,00	125.000,00	149.790,00	-24.790,00
	5342000 Allgemeine Umlagen an Gemeinden / GV (z.B. Kreisumlage)	0,00	0,00	0,00	0,00
	5372000 Aufwendungen für Allgemeine Umlagen an Gemeinden/ GV	2.539.768,34	2.674.100,00	2.687.340,92	-13.240,92
16.	sonstige ordentliche Aufwendungen	916.006,94	1.236.667,35	858.942,37	377.724,98
	5411000 Sonstige Personal- und Versorgungsaufwendungen	0,00	0,00	0,00	0,00
	5411100 Sonstige Personal- u. Versorgungsaufwendungen: Aufwendungen Personalrat	1.078,30	1.000,00	879,62	120,38
	5411200 Sonstige Personal- u. Versorgungsaufwendungen: Aufwendungen Reisekosten	1.173,13	1.200,00	1.348,38	-148,38
	5411300 Sonstige Personal- u. Versorgungsaufwendungen: Aufwendungen Personaleinstellungen	10.025,97	10.000,00	7.650,90	2.349,10
	5411400 Sonstige Personal- u. Versorgungsaufwendungen: Berufsgenossenschaft	271,22	300,00	216,98	83,02
	5411500 Sonstige Personal- u. Versorgungsaufwendungen: Umlage gesetzliche Unfallversicherung	12.893,40	16.400,00	14.551,48	1.848,52
	5421000 Aufwendungen für ehrenamtliche und sonstige Tätigkeit	47.174,00	56.700,00	49.450,00	7.250,00
	5429100 Sonstige Aufwendungen für die Inanspruchnahme von Rechten und Diensten: Schülerbeförderung	13.023,83	13.000,00	12.980,35	19,65
	5429200 Sonstige Aufwendungen für die Inanspruchnahme von Rechten und Diensten: sonstiges (z.B. Behindertenbetreuung)	2.303,60	2.500,00	2.380,00	120,00
	5431000 Geschäftsaufwendungen	0,00	0,00	0,00	0,00
	5431110 Aufwendungen für Geschäftsbedarf: Bürobedarf	18.912,86	17.300,00	15.396,54	1.903,46
	5431120 Aufwendungen für Geschäftsbedarf: Postgebühren	15.587,66	14.800,00	13.899,62	900,38
	5431130 Aufwendungen für Geschäftsbedarf: Telefon- u. Faxgebühren (Fest)	9.300,01	9.400,00	8.040,43	1.359,57
	5431140 Aufwendungen für Geschäftsbedarf: Telefongebühren (Handy)	7.044,64	10.300,00	6.962,47	3.337,53
	5431150 Geschäftsaufwand: GEZ	1.689,42	1.900,00	1.585,38	314,62
	5431160 Geschäftsaufwand: Fachliteratur, Zeitschriften, Zeitungen	8.553,20	9.200,00	10.416,84	-1.216,84
	5431170 Geschäftsaufwand: öffentliche Bekanntmachung	9.937,77	13.000,00	9.177,37	3.822,63
	5431190 Geschäftsaufwand: Sachverständigen-, Gerichts- u ähnliche Kosten	159.976,28	186.257,58	40.222,64	157.719,63

Ertrags- und Aufwandsarten	Ergebnis	Fortgeschriebener Ansatz	Ergebnis	Vergleich fortgeschr. Ansatz / Ergebnis
	2014	2015	2015	2015
	1	2	3	4
5431200 Geschäftsaufwand: Kontoführungsgebühren	1.027,70	1.200,00	1.023,92	176,08
5431210 Geschäftsaufwand. Aufwand für kommunale Planungen	52.251,53	135.559,67	13.685,29	121.874,38
5431220 Geschäftsaufwand: Öffentlichkeitsarbeit/ Internet	20.100,46	43.700,00	28.620,46	15.079,54
5431230 Geschäftsaufwand: sonstige Geschäftsaufwendungen	20.771,32	25.965,41	21.334,05	4.631,36
5431240 Geschäftsaufwand; sonstiges Freiwillige-/Jugendfeuerwehr	5.000,00	5.000,00	7.167,11	-2.167,11
5434720 Inanspruchnahme Rückstellungen für weitere Rückstellungen	0,00	0,00	0,00	0,00
5441000 Steuern, Versicherungen, Schadensfälle	0,00	0,00	0,00	0,00
5441100 Aufwendungen für Versicherungen	18.100,39	23.300,00	19.067,26	4.232,74
5441101 Sachversicherung aus Unfall- versicherung	41.158,60	48.200,00	47.856,52	343,48
5441200 Aufwendungen für Steuern (ohne Kfz-Steuer)	0,00	0,00	0,00	0,00
5441300 Aufwendungen für Schadensfälle	0,00	0,00	0,00	0,00
5452000 Aufwendungen für Erstattungen an Gemeinden/ GV/Kreis aus lfd. Verwaltungstätigkeit	106.664,47	140.800,00	103.081,51	37.718,49
5453000 Erstattungen an Zweckverbände und dergl.	71.724,38	112.000,00	47.198,33	64.801,67
5457000 Aufwendungen für Erstattungen an private Unternehmen	198.042,37	223.500,00	234.537,34	-11.037,34
5458000 Erstattungen an übrige Bereiche	137,90	0,00	171,81	-171,81
5471000 Aufwendungen aus Vermögensveräußerungen, die dem ordentlichen Ergebnis zuzuordnen sind	2.859,38	0,00	0,00	0,00
5482000 Aufwendungen für Säumniszuschläge	0,00	0,00	15,36	-15,36
5483000 Aufwendungen aus der Inanspruchnahme von Gewährverträgen und Bürgschaften	0,00	0,00	0,00	0,00
5486000 Aufwendungen für Ausgleichsabgaben nach dem SchwbG	1.805,65	2.300,00	0,00	2.300,00
5487000 Mahngebühren	2,50	0,00	7,56	-7,56
5491000 Aufwendungen für Verfügungsmittel	1.991,80	5.000,00	3.794,92	1.205,08
5493000 Periodenfremde ordentliche Aufwendungen	14.851,51	7.000,00	55.612,64	-48.612,64
5494110 Aufwendungen für Zuführungen Rückstellungen für ungewisse Verbindlichkeit im Rahmen des Finanzausgleichs und von Steuerschuldverhältnissen	0,00	0,00	0,00	0,00
5494120 Aufwendungen für die Inanspruchnahme Rückstellungen für ungewisse Verbindlichkeiten im Rahmen des Finanzausgleichs und von Steuerschuldverhältnissen	0,00	0,00	0,00	0,00
5494210 Aufwendungen für die Zuführung Rückstellung für drohende Verpflichtungen aus Bürgschaften, Gewährleistungen und anhängigen Gerichtsverfahren	0,00	0,00	41.995,28	-41.995,28
5494220 Aufwendungen für die Inanspruchnahme Rückstellung für drohende Verpflichtungen aus Bürgschaften, Gewährleistungen und anhängigen Gerichtsverfahren	0,00	61.884,69	10.289,54	39.910,46
5494310 Aufwendungen für die Zuführung von Rückstellung für die Aufstellung u. Prüfung des Jahresabschlusses	20.000,00	20.000,00	20.000,00	0,00
5494320 Aufwendungen für die Inanspruchnahme Rückstellungen für die Aufstellung und Prüfung des Jahresabschlusses	0,00	0,00	0,00	0,00
5494610 Aufwendungen für die Zuführung Rückstellung für ungeklärte Eigentumsverhältnisse an Grundstücken	0,00	0,00	0,00	0,00
5494620 Aufwendungen für die Inanspruchnahme Rückstellung für ungeklärte Eigentumsverhältnisse an Grundstücken	-5.646,00	0,00	0,00	0,00
5494710 Aufwendungen für die Zuführung von Rückstellungen, weitere Rückstellungen	24.809,92	0,00	6.884,30	-6.884,30
5494720 Aufwendungen Inanspruchnahme Rückstellungen weitere Rückstellungen	0,00	0,00	0,00	0,00
5495000 Entschädigungsaufwand nach dem Entschädigungsgesetz	0,00	0,00	0,00	0,00
5496100 Aufwendungen für Bildung von Deckungsreserven für Personalaufwendungen	0,00	0,00	0,00	0,00
5496200 Aufwendungen für Bildung von Deckungsreserven für Sachkosten	0,00	0,00	0,00	0,00
5499100 Skontoaufwand Besonderes Konto H & H	0,00	0,00	0,00	0,00
5499200 Aufwendungen für ordnungsbehördliche Maßnahmen	1.407,77	18.000,00	1.440,17	16.559,83
17. = Aufwendungen aus laufender Verwaltungstätigkeit	<u>12.832.476,26</u>	<u>12.957.526,94</u>	<u>12.037.485,91</u>	<u>920.041,03</u>
18. = Ergebnis der laufenden Verwaltungstätigkeit (10 bis 17)	<u>377.023,32</u>	<u>-594.426,94</u>	<u>1.189.573,92</u>	<u>-1.784.000,86</u>
19. Zinsen und sonstige Finanzerträge	402.722,84	48.500,00	62.892,71	-14.392,71
4610000 Zinserträge vom Bund	0,00	0,00	0,00	0,00

Ertrags- und Aufwandsarten	Ergebnis		Fortgeschriebener Ansatz		Ergebnis		Vergleich fortgeschr. Ansatz / Ergebnis	
	2014		2015		2015		2015	
	1		2		3		4	
4611000 Zinserträge vom Land	0,00		0,00		0,00		0,00	
4612000 Zinserträge von Gemeinden/ GV	0,00		0,00		0,00		0,00	
4613000 Zinserträge von Zweckverbänden und dergl.	0,00		0,00		0,00		0,00	
4614000 Zinserträge vom sonstigen öffentl. Bereich	0,00		0,00		0,00		0,00	
4615000 Zinserträge von verbundenen Unternehmen, Beteiligungen u. Sondervermögen	0,00		0,00		0,00		0,00	
4616000 Zinserträge von sonstigen öffentlichen Sonderrechnungen	0,00		0,00		0,00		0,00	
4617000 Zinserträge von Kreditinstituten	40.042,64		30.000,00		58.925,26		-28.925,26	
4618000 Zinserträge vom sonstigen inländ. Bereich	0,00		0,00		0,00		0,00	
4619000 Zinserträge vom sonstigen ausländ. Bereich	0,00		0,00		0,00		0,00	
4651000 Gewinnanteile aus verbundenen Unternehmen und Beteiligungen	7.626,20		6.500,00		7.626,20		-1.126,20	
4651100 Zinserträge aus Beteiligungen: Erdgas Mark Brandenburg	0,00		0,00		0,00		0,00	
4651200 Zinserträge aus Beteiligungen: Wasser Nord GmbH	0,00		0,00		0,00		0,00	
4651300 Zinserträge aus Beteiligungen: Zweckverband Fließtal	0,00		0,00		0,00		0,00	
4691000 Sonstige Finanzerträge	355.054,00		12.000,00		-3.658,75		15.658,75	
20. Zinsen und sonstige Finanzaufwendungen	5.812,00		12.000,00		23.907,25		-11.907,25	
5517000 Zinsaufwendungen an Kreditinstitute	0,00		0,00		0,00		0,00	
5598000 Sonstige Finanzaufwendungen	5.812,00		12.000,00		23.907,25		-11.907,25	
21. = Finanzergebnis	<u>396.910,84</u>		<u>36.500,00</u>		<u>38.985,46</u>		<u>-2.485,46</u>	
22. = ordentliches Ergebnis (18 + 21)	773.934,16		-557.926,94		1.228.559,38		-1.786.486,32	
23. außerordentliche Erträge	427.212,24		20.800,00		30.240,00		-9.440,00	
4911000 Außergewöhnliche periodengerechte Erträge	0,00		800,00		0,00		800,00	
4921000 Außergewöhnliche periodenfremde Erträge	0,00		0,00		0,00		0,00	
4921100 Außerordentliche periodenfremde Erträge	0,00		0,00		0,00		0,00	
4921200 Erträge aus abgeschriebenen Forderungen	0,00		0,00		0,00		0,00	
4922000 Erträge aus abgeschriebenen Forderungen Besonderes Konto H & H - nicht bebuchen	0,00		0,00		0,00		0,00	
4922200 Erträge aus abgeschriebenen Forderungen Besonderes Konto H & H - nicht bebuchen	0,00		0,00		0,00		0,00	
4931000 Erträge aus der Veräußerung von Grundstücken, grundstücksgl. Rechten, Bauten und Finanzanlagevermögen	0,00		0,00		90,00		-90,00	
4931110 Erträge aus der Veräußerung von unbebauten Grundstücken: Brachland	0,00		0,00		0,00		0,00	
4931111 Erträge aus der Veräußerung von unbebauten Grundstücken: Ackerland	0,00		0,00		0,00		0,00	
4931112 Erträge aus der Veräußerung von unbebauten Grundstücken: Wald, Forsten	0,00		0,00		0,00		0,00	
4931113 Erträge aus der Veräußerung von unbebauten Grundstücken: Bauland	358.112,24		20.000,00		30.150,00		-10.150,00	
4931114 Erträge aus der Veräußerung von grundstücksgleichen Rechten bei unbebauten Grundstücken	0,00		0,00		0,00		0,00	
4931116 Erträge aus der Veräußerung von sonstigen unbebaute Grundstücke	69.100,00		0,00		0,00		0,00	
4931117 Erträge aus der Veräußerung von Grund und Boden bei Wohnbauten	0,00		0,00		0,00		0,00	
4931118 Erträge bei der Veräußerung von Gebäude und Aufbauten bei Wohnbauten	0,00		0,00		0,00		0,00	
4931119 Erträge aus der Veräußerung von: Betriebsvorrichtungen bei wohnbauten	0,00		0,00		0,00		0,00	
4931121 Erträge aus der Veräußerung von Grund und Boden bei Gewerbebauten	0,00		0,00		0,00		0,00	
4931122 Erträge aus der Veräußerung von Grund und Boden mit sonstigen Gebäuden	0,00		0,00		0,00		0,00	
4931124 Erträge aus der Veräußerung Gebäude und Aufbauten bei Gewerbebauten	0,00		0,00		0,00		0,00	
4931125 Erträge aus der Veräußerung von Gebäude und Aufbauten bei sonstigen Gebäuden	0,00		0,00		0,00		0,00	
4931127 Erträge aus der Veräußerung von Betriebsvorrichtungen bei Gewerbebauten	0,00		0,00		0,00		0,00	
4931128 Erträge aus der Veräußerung von Betriebsvorrichtungen bei sonstigen Gebäuden	0,00		0,00		0,00		0,00	

Ertrags- und Aufwandsarten		Ergebnis	Fortgeschriebener Ansatz	Ergebnis	Vergleich fortgeschr. Ansatz / Ergebnis
		2014	2015	2015	2015
		1	2	3	4
	4931220 Erträge aus der Veräußerung von nicht börsennotierten Aktien: Beteiligungen- Wasser Nord GmbH & Co KG	0,00	0,00	0,00	0,00
	4931500 Verrechnungskonto passive Rechnungsabgrenzung 3991000/3911120	0,00	0,00	0,00	0,00
24.	– außerordentliche Aufwendungen	259.711,81	7.100,00	9.934,99	-2.834,99
	5911000 Außerordentliche periodengerechte Aufwendungen	0,00	100,00	0,00	100,00
	5921000 Außerordentliche periodenfremde Aufwendungen	0,00	0,00	0,00	0,00
	5931100 Restbuchwert AfA	259.711,81	5.000,00	9.934,99	-4.934,99
	5931200 sonstige Veräußerungsaufwendungen	0,00	2.000,00	0,00	2.000,00
25.	= außerordentliches Ergebnis	167.500,43	13.700,00	20.305,01	-6.605,01
26.	= Gesamtüberschuss / Gesamtfehlbetrag (22 + 25)	941.434,59	-544.226,94	1.248.864,39	-1.793.091,33

**Finanzrechnung
Haushaltsjahr 2015
-in EUR-**

Ein- und Auszahlungsarten		Ergebnis	Fortgeschriebener Ansatz	Ergebnis	Vergleich fortgeschr. Ansatz / Ergebnis
		2014	2015	2015	2015
		1	2	3	4
1.	Steuern und ähnliche Abgaben	6.302.794,91	6.888.787,77	6.399.712,74	489.075,03
	6011000 Einzahlungen aus Grundsteuer A	1.711,51	1.800,00	1.653,11	146,89
	6012000 Einzahlungen aus Grundsteuer B	775.185,43	788.171,96	754.940,05	33.231,91
	6013000 Einzahlungen aus Gewerbesteuer	1.739.442,97	2.101.084,07	1.497.901,98	603.182,09
	6021000 Einzahlungen aus Gemeindeanteil an der Einkommenssteuer	3.026.625,00	3.252.895,00	3.388.984,00	-136.089,00
	6022000 Einzahlungen aus Gemeindeanteil an der Umsatzsteuer	276.104,00	262.707,00	292.479,00	-29.772,00
	6031000 Vergnügungssteuer	0,00	0,00	0,00	0,00
	6032000 Einzahlungen aus Hundesteuer	31.319,00	32.729,74	32.004,60	725,14
	6033000 Jagdsteuer	0,00	0,00	0,00	0,00
	6034000 Zweitwohnungssteuer	0,00	0,00	0,00	0,00
	6039000 Einzahlungen aus Sonstige örtliche Steuern	0,00	0,00	0,00	0,00
	6041000 Fremdenverkehrsabgabe	0,00	0,00	0,00	0,00
	6042000 Abgaben von Spielbanken	0,00	0,00	0,00	0,00
	6049000 Sonstige steuerähnliche Einzahlungen	0,00	0,00	0,00	0,00
	6051000 Einzahlungen aus Leistungen nach dem Familienlastenausgleich	452.407,00	449.400,00	431.750,00	17.650,00
2.	Zuwendungen und allgemeine Umlagen	4.007.492,24	4.038.500,00	4.196.977,86	-158.477,86
	6111000 Einzahlungen aus Schlüsselzuweisungen vom Land	2.213.030,00	2.118.800,00	2.173.980,00	-55.180,00
	6121000 Einzahlungen aus Bedarfszuweisungen vom Land	0,00	0,00	0,00	0,00
	6122000 Einzahlungen aus Bedarfszuweisungen von Gemeindeverbänden	0,00	0,00	0,00	0,00
	6130000 Einzahlungen aus Sonstige allg Zuweisungen vom Bund	0,00	0,00	0,00	0,00
	6131000 Sonstige allgemeine Zuweisungen vom Land	0,00	0,00	0,00	0,00
	6131100 Einzahlungen aus Sonstige allg Zuweisungen für übertragende Aufgaben vom Land	226.796,00	229.700,00	229.720,00	-20,00
	6131200 Einzahlungen aus Sonstige allg Zuweisungen für Schullastenausgleich vom Land	189.855,00	190.000,00	93.103,00	96.897,00
	6132000 Sonstige allgemeine Zuweisungen von Gemeinden/ GV	0,00	0,00	93.102,00	-93.102,00
	6132100 Einzahlungen aus Sonstige allg Zuweisungen von Gemeinden/ GV	0,00	0,00	0,00	0,00
	6132300 Einzahlungen aus sonstige lfd Zuweisungen	0,00	0,00	0,00	0,00
	6140000 Einzahlungen aus Zuweisungen für lfd Zwecke vom Bund	0,00	0,00	935,50	-935,50
	6141000 Einzahlungen aus Zuweisungen für lfd Zwecke vom Land	2.930,00	0,00	1.150,00	-1.150,00
	6142100 Einzahlungen aus Zuweisungen für lfd Zwecke von Gd/ GV	0,00	0,00	0,00	0,00
	6142200 Zuweisungen für lfd Zwecke von Kreis	1.374.881,24	1.500.000,00	1.603.753,36	-103.753,36
	6147000 Einzahlungen aus Zuschüsse für lfd Zwecke von privaten Unternehmen	0,00	0,00	0,00	0,00
	6148000 Zuschüsse für laufende Zwecke von übrigen Bereichen	0,00	0,00	1.234,00	-1.234,00
3.	sonstige Transfereinzahlungen	0,00	0,00	0,00	0,00
	6291000 Einzahlungen aus andere sonst. Transfereinzahlungen	0,00	0,00	0,00	0,00
4.	öffentlich-rechtliche Leistungsentgelte	871.856,37	936.524,35	898.433,63	38.090,72
	6311000 Einzahlungen aus Verwaltungsgebühren	19.526,60	27.700,10	23.389,17	4.310,93
	6321100 Einzahlungen aus Benutzungsgebühren u. ähnliche Entgelte (mehrperiodig)	63.553,76	69.492,97	65.808,50	3.684,47
	6321200 Einzahlungen aus Benutzungsgebühren u. ähnliche Entgelte (einmalig)	777.229,01	800.331,28	795.439,57	4.891,71
	6361000 Einzahlungen aus zweckgebunden Abgaben	11.547,00	39.000,00	13.796,39	25.203,61
5.	privatrechtliche Leistungsentgelte	253.631,07	234.765,62	233.767,70	997,92
	6411000 Mieten und Pachten	0,00	0,00	0,00	0,00
	6411100 Einzahlung aus Mieten	25.966,17	18.800,00	17.960,61	839,39

Ein- und Auszahlungsarten		Ergebnis	Fortgeschriebener Ansatz	Ergebnis	Vergleich fortgeschr. Ansatz / Ergebnis
		2014	2015	2015	2015
		1	2	3	4
	641200 Einzahlung aus Pachten	85.117,31	76.744,29	74.284,68	2.459,61
	6422000 Einzahlungen aus dem Verkauf von Rohstoffen/ Fertigungsmaterial, Hilfsstoffen, Betriebsstoffen	0,00	0,00	0,00	0,00
	6423000 Einzahlungen aus dem Verkauf von Waren, unfertigen/ fertige Erzeugnissen, unfertigen Leistungen	1.990,13	1.300,00	19.927,19	-18.627,19
	6424000 Einzahlungen aus geleisteten Anzahlungen	0,00	0,00	0,00	0,00
	6461120 Einzahlungen aus privatrechtlichen Forderungen aus Grundstücksgeschäften	10.102,35	2.010,26	-16,80	2.027,06
	6461270 Einzahlungen aus sonst. privatr. Leistungsentgelten (z.B. Schadensfällen)	31.150,35	27.253,96	24.351,02	2.902,94
	6461280 Einzahlungen Kinderspeisung (Essensgeld)	99.304,76	108.657,11	97.261,00	11.396,11
6.	Kostenerstattungen, Kostenumlagen	96.994,09	59.453,74	21.925,47	37.528,27
	6480000 Einzahlungen aus Erstattungen vom Bund	12.914,17	15.000,00	2.000,00	13.000,00
	6481000 Einzahlungen aus Erstattungen vom Land	15.503,95	10.704,38	11.296,87	-592,49
	6482100 Einzahlungen aus Erstattung von Gemeinden/ GV	39.242,99	33.749,36	8.628,60	25.120,76
	6482200 Einzahlungen aus Erstattungen von Kreis	0,00	0,00	0,00	0,00
	6483000 Einzahlungen aus Erstattungen von Zweckverbänden und dergl.	29.332,98	0,00	0,00	0,00
	6484000 Einzahlungen aus Erstattungen von sonstigen öffentl. Bereich	0,00	0,00	0,00	0,00
	6485000 Erstattungen von verbundenen Unternehmen, Sondervermögen und Beteiligungen	0,00	0,00	0,00	0,00
	6486000 Erstattungen von sonstigen öffentlichen Sonderrechnungen	0,00	0,00	0,00	0,00
	6487000 Einzahlungen aus Erstattungen von privaten Unternehmen	0,00	0,00	0,00	0,00
	6488000 Erstattungen von übrigen Bereichen	0,00	0,00	0,00	0,00
7.	sonstige Einzahlungen	415.545,29	610.663,70	547.723,54	62.940,16
	6511000 Einzahlungen aus Konzessionsabgaben	228.224,71	230.194,00	213.806,43	16.387,57
	6521000 Einzahlungen aus Erstattungen von Steuern	0,00	0,00	1.025,78	-1.025,78
	6561000 Einzahlungen aus Bußgelder	30.388,89	36.075,15	31.703,35	4.371,80
	6561001 Einzahlungen aus Erträgen fließender Verkehr	0,00	165.779,37	137.392,51	28.386,86
	6562000 Einzahlungen aus Säumniszuschläge	14.616,77	26.370,58	8.456,21	17.914,37
	6562001 weitere Säumniszuschläge nach Vollstreckungsrecht	4.346,40	2.500,00	3.499,20	-999,20
	6562002 Auslagen Vollstreckung	135,40	100,00	138,79	-38,79
	6562003 Pfändungsgebühren nach BbgKostO	10.132,28	5.000,00	10.007,92	-5.007,92
	6562004 Kostenbeitrag nach VwVG Bbg (7,5% ZV)	470,30	200,00	1.007,63	-807,63
	6562005 VO z. Bestimmung von Vollstreckungsbehörden	0,00	0,00	0,00	0,00
	6563000 Einzahlungen aus der Inanspruchnahme von Gewährverträgen und Bürgschaften	0,00	0,00	0,00	0,00
	6564000 Fehlbelegungsabgabe	0,00	0,00	0,00	0,00
	6565000 Weitere sonstige ordentliche Einzahlungen	0,00	0,00	0,00	0,00
	6565100 Weitere sonstige ordentliche Einzahlungen	127.230,54	144.444,60	140.685,72	3.758,88
8.	Zinsen und sonstige Finanzeinzahlungen	187.898,76	276.206,08	59.512,01	216.694,07
	6610000 Zinseinzahlungen vom Bund	0,00	0,00	0,00	0,00
	6611000 Zinseinzahlungen vom Land	0,00	0,00	0,00	0,00
	6612000 Zinseinzahlungen von Gemeinden/ GV	0,00	0,00	0,00	0,00
	6613000 Zinseinzahlungen von Zweckverbänden und dergl.	0,00	0,00	0,00	0,00
	6614000 Zinseinzahlungen vom sonstigen öffentl. Bereich	0,00	0,00	0,00	0,00
	6615000 Zinseinzahlungen von verbundenen Unternehmen, Beteiligungen und Sondervermög	0,00	0,00	0,00	0,00
	6616000 Zinseinzahlungen von sonst. öff. Sonderrechnungen	0,00	0,00	0,00	0,00
	6617000 Zinseinzahlungen von Kreditinstituten	35.228,56	34.814,08	57.855,98	-23.041,90
	6618000 Zinseinzahlungen vom sonstigen inländ. Bereich	0,00	0,00	0,00	0,00
	6619000 Zinseinzahlungen vom sonstigen ausländ. Bereich	0,00	0,00	0,00	0,00
	6651000 Einzahlungen aus Gewinnanteile aus verbundenen Unternehmen und Beteiligungen	7.626,20	6.500,00	7.626,20	-1.126,20
	6651100 Einzahlungen aus Beteiligung: Erdgas Mark Brandenburg	0,00	0,00	0,00	0,00
	6651200 Einzahlungen aus Beteiligungen Wasser Nord GmbH	0,00	0,00	0,00	0,00

Ein- und Auszahlungsarten		Ergebnis	Fortgeschriebener Ansatz	Ergebnis	Vergleich fortgeschr. Ansatz / Ergebnis
		2014	2015	2015	2015
		1	2	3	4
	6651300 Einzahlungen aus Beteiligung: Zweckverband Fließtal	0,00	0,00	0,00	0,00
	6691000 Sonstige Finanzeinzahlungen	145.044,00	234.892,00	-5.970,17	240.862,17
9.	= <u>Einzahlungen aus laufender Verwaltungstätigkeit (1 bis 8)</u>	<u>12.136.212,73</u>	<u>13.044.901,26</u>	<u>12.358.052,95</u>	<u>686.848,31</u>
10.	Personalauszahlungen	4.655.518,27	5.496.121,10	4.912.527,13	583.593,97
	7011100 Dienstausszahlungen Beamte: Gehalt (brutto)	47.853,79	47.932,90	51.851,76	-3.918,86
	7011200 Dienstausszahlungen Beamte: sonderzahlungen (brutto)	0,00	0,00	0,00	0,00
	7011300 Dienstausszahlungen Beamte: sonstige Zulagen, Zuschläge (brutto)	0,00	4.100,00	0,00	4.100,00
	7012100 Dienstausszahlungen Tariflich Beschäftigte: Gehalt (brutto)	3.396.883,25	3.978.721,54	3.583.049,84	395.671,70
	7012200 Dienstausszahlungen Tariflich Beschäftigte: Sonderzahlungen (brutto)	193.335,23	231.098,77	198.790,05	32.308,72
	7012300 Dienstausszahlungen Tariflich Beschäftigte: sonstige Zahlungen, Zuschüsse (brutto) , Leistungsentgelte (brutto)	89.143,69	104.005,68	88.460,65	15.545,03
	7012400 Dienstausszahlungen Tariflich Beschäftigte: ATZ-Entgelt	30.674,46	25.618,95	7.007,04	18.611,91
	7019000 Dienstausszahlungen Sonstige Beschäftigte	0,00	0,00	0,00	0,00
	7019100 Dienstausszahlungen Sonstige Beschäftigte: Entgelt Zivildienstleistende (brutto= netto)	5.508,72	0,00	0,00	0,00
	7019200 Dienstausszahlungen Sonstige Beschäftigte: Entgelt Praktikanten, FSJ, sonstige Beschäftigte	19.429,92	39.694,34	17.192,53	22.501,81
	7021000 Auszahlungen Versorgungskassen Beamte	28.560,00	63.500,00	80.029,34	-16.529,34
	7022000 Auszahlungen Versorgungskassen Tariflich Beschäftigte	123.999,32	131.096,80	130.234,02	862,78
	7032000 Auszahlungen Sozialvers. Tariflich Beschäftigte	718.689,50	844.239,19	753.498,69	90.740,50
	7039000 Auszahlungen Sozialvers. Sonstige Beschäftigte	0,00	15.700,00	0,00	15.700,00
	7041100 Auszahlung für Beihilfe-Umlage Beamte	1.800,00	2.200,00	0,00	2.200,00
	7041200 Auszahlung für Gesundheitsuntersuchungen	865,61	8.000,00	1.432,34	6.567,66
	7041300 Auszahlung für Zuschüsse zum Mutterschaftsgeld	-1.225,22	212,93	980,87	-767,94
11.	Versorgungsauszahlungen	0,00	0,00	0,00	0,00
12.	Auszahlungen für Sach- und Dienstleistungen	1.798.240,18	2.798.362,75	1.524.450,71	1.273.912,04
	7211000 Auszahlung für Unterhaltung der Grundstücke und baulichen Anlagen	0,00	0,00	0,00	0,00
	7211100 Auszahlung für Unterhaltung Gebäude u. Aufbauten	145.534,07	663.895,00	144.778,87	519.116,13
	7211200 Auszahlung für Unterhaltung Grundstücke	19.553,65	55.700,00	11.986,30	44.513,70
	7211300 Auszahlung für Unterhaltung Betriebsvorrichtungen	0,00	100,00	0,00	100,00
	7211400 Auszahlung für Havarieaufwendungen Gebäude	0,00	0,00	0,00	0,00
	7211500 Auszahlung für Havarieaufwendungen Grundstücke	0,00	0,00	1.722,93	-1.722,93
	7211600 Auszahlung für Havarieaufwendungen Betriebsvorrichtungen	0,00	0,00	0,00	0,00
	7221000 Auszahlungen für Unterhaltung des sonstigen unbeweglichen Vermögens	500.548,26	691.893,85	360.766,41	331.127,44
	7222100 Auszahlungen für Unterhaltung von Geräten, Ausstattungen, Ausrüstungsgegenständen: BGA	21.893,49	24.323,09	18.027,35	5.495,74
	7222200 Auszahlung für Unterhaltung von Geräten, Ausstattungen, Ausrüstungsgegenständen: Maschinen	992,41	1.500,00	704,26	795,74
	7222300 Auszahlung für Unterhaltung von Geräten, Ausstattungen, Ausrüstungsgegenständen: technische Anlagen	0,00	600,00	0,00	600,00
	7222400 Auszahlungen für Unterhaltung von Geräten, Ausstattungen, Ausrüstungsgegenständen: sonstigen Geräten	0,00	0,00	0,00	0,00
	7222500 Auszahlung für Unterhaltung von Geräten, Ausstattungen, Ausrüstungsgegenständen: Wartung u. Pflege Software u. techn. Anlagen	67.916,01	88.604,58	68.157,72	20.446,86
	7231000 Auszahlungen für Mieten und Pachten	0,00	0,00	0,00	0,00
	7231100 Auszahlungen für Mieten	24.251,25	24.200,00	24.058,75	141,25
	7231110 Auszahlungen für Mietnebenkosten	2.354,82	3.100,00	2.030,46	1.069,54
	7231200 Auszahlungen für Pachten	0,00	0,00	0,00	0,00
	7232000 Auszahlungen für Leasing	0,00	0,00	0,00	0,00

Ein- und Auszahlungsarten	Ergebnis	Fortgeschriebener Ansatz	Ergebnis	Vergleich fortgeschr. Ansatz / Ergebnis
	2014	2015	2015	2015
	1	2	3	4
7232100 Auszahlungen für Leasing: Kopierer	0,00	0,00	0,00	0,00
7232200 Auszahlungen für Leasing: sonstige Leasinggeschäfte	0,00	0,00	0,00	0,00
7241000 Auszahlungen für die Bewirtschaftung der Grundstücke und baulichen Anlagen	0,00	0,00	0,00	0,00
7241101 Auszahlungen für Bewirtschaftung Gebäude & bauliche Anlagen: Wasser/ Abwasser incl. Zählermieten	43.144,81	46.547,70	20.417,75	26.129,95
7241102 Auszahlungen für Bewirtschaftung Gebäude & bauliche Anlagen: Müllentsorgung	21.822,39	28.080,21	24.686,49	3.393,72
7241103 Auszahlungen für Bewirtschaftung Gebäude & bauliche Anlagen: Heizung, Schornsteinfeger	93.195,18	118.774,06	62.576,12	56.197,94
7241104 Auszahlungen für Bewirtschaftung Gebäude & bauliche Anlagen: Elektroenergie (Strom incl. Zählermieten)	85.315,12	90.991,15	77.266,12	13.725,03
7241105 Auszahlungen für Gebäude & bauliche Anlagen: Materialaufwendungen (Glühlampen, Leuchtstäbe etc.)	5.146,33	7.341,87	5.706,82	1.635,05
7241106 Auszahlungen für die Bewirtschaftung Gebäude & bauliche Anlagen: Reinigungsleistungen	115.929,11	116.165,12	98.584,80	17.580,32
7241107 Auszahlungen für Bewirtschaftung Gebäude & bauliche Anlagen: Versicherungen	7.555,58	9.300,00	9.519,84	-219,84
7241108 Auszahlungen für Bewirtschaftung Gebäude & bauliche Anlagen: Alarmanlage	10.192,73	6.498,72	6.135,04	363,68
7241109 Auszahlungen für Bewirtschaftung Gebäude & bauliche Anlagen: Grundsteuer	1.486,45	1.800,00	1.348,68	451,32
7241110 Auszahlungen für Bewirtschaftung Gebäude & bauliche Anlagen: Straßenreinigung	0,00	0,00	0,00	0,00
7241111 Auszahlungen für Bewirtschaftung Gebäude & bauliche Anlagen: sonstige Bewirtschaftungskosten	0,00	500,00	66,06	433,94
7241112 Auszahlung für Betankung Gerätschaften	5.045,72	6.946,99	4.585,96	2.361,03
7241200 Auszahlungen für Grundstücksbewirtschaftung	0,00	0,00	0,00	0,00
7251100 Auszahlung für Haltung von Fahrzeugen: Treibstoff (Benzin Diesel, Gas o.ä.)	16.442,56	18.560,76	12.691,91	5.868,85
7251200 Auszahlung für Haltung von Fahrzeugen: Versicherungen	6.889,73	16.338,55	7.238,55	9.100,00
7251300 Auszahlung für Haltung von Fahrzeugen: Kfz-Steuern	1.840,00	2.582,67	1.950,67	632,00
7251400 Auszahlung für Haltung von Fahrzeugen: Reparaturen/ Instandsetzung	19.604,87	12.900,00	18.097,96	-5.197,96
7251500 Auszahlung für Haltung von Fahrzeugen: Pflege-, Inspektions-u. Wartungsaufwendungen	1.023,48	1.900,00	2.189,36	-289,36
7251600 Auszahlung für Haltung von Fahrzeugen: TÜV-Gebühren	1.051,05	1.500,00	1.799,64	-299,64
7251700 Auszahlung für Haltung von Fahrzeugen: Ersatz- u. Zusatzteile ohne Reparatur (Reifen etc.)	5.140,03	11.900,00	10.291,33	1.608,67
7251800 Auszahlung für Haltung von Fahrzeugen: sonstige Unterhaltungskosten (Öle, Frostschutzmittel etc.)	677,48	1.200,00	517,69	682,31
7251900 Auszahlung für Haltung von Fahrzeugen: sonst. Kfz-Kosten	286,50	1.700,00	851,73	848,27
7261000 Besondere zahlungswirksame Aufszahlungen für Beschäftigte	0,00	0,00	0,00	0,00
7261100 Besonders zahlungswirksame Auszahlungen für Beschäftigte: Schutzkleidung	11.422,65	12.700,00	8.551,05	4.148,95
7261200 Besondere zahlungswirksame Auszahlungen für Beschäftigte: Aus- u. Fortbildung	24.475,24	35.778,00	22.158,78	13.619,22
7261300 Besondere zahlungswirksame Auszahlungen für Beschäftigte: sonstige Aufwendungen	2.665,01	7.180,01	3.306,31	3.873,70
7271000 Besondere Verwaltungs- und Betriebsauszahlungen	0,00	0,00	0,00	0,00
7271100 Besondere Verwaltungs- und Betriebsauszahlungen: Energiekosten und Straßenbeleuchtung	73.333,22	50.000,00	25.189,29	24.810,71
7271200 Besondere Verwaltungs- und Betriebsauszahlungen: Aufwendungen für Repräsentationen, Ehrungen, Pflege partnerschaftlicher Beziehungen	12.735,28	13.972,52	12.336,28	1.636,24
7271300 Besondere Verwaltungs- und Betriebsauszahlungen: Aufwendungen für Informationsmaterial	17.026,54	13.166,40	2.111,63	11.054,77
7271400 Besondere Verwaltungs- und Betriebsauszahlungen: Aufwendungen für Ortsverschönerungen	0,00	0,00	0,00	0,00

Ein- und Auszahlungsarten		Ergebnis	Fortgeschriebener Ansatz	Ergebnis	Vergleich fortgeschr. Ansatz / Ergebnis
		2014	2015	2015	2015
		1	2	3	4
	7271500 Besondere Verwaltungs- und Betriebsauszahlungen: Ausstellungen u. kulturelle Veranstaltungen, Heimatteste	10.934,78	24.655,99	20.885,19	3.770,80
	7271600 Besondere Verwaltungs- und Betriebsauszahlungen: Löschmittel	1.424,42	1.500,00	1.498,97	1,03
	7271700 Auszahlungen für besondere Verwaltungs- und Betriebsaufwendungen: Sonstiges	24.901,93	25.628,22	27.951,32	-2.323,10
	7271710 Besondere Verwaltungs- und Betriebsauszahlungen: Sachmittel	21.722,12	20.156,99	21.999,98	-1.842,99
	7271720 Besondere Verwaltungs- und Betriebsauszahlungen: Schulausflüge und Fahrten	285,90	300,00	871,20	-571,20
	7271730 Besondere Verwaltungs- und Betriebsauszahlungen: Schwimmunterricht, freiwillige Kurse, Benutzung von Bädern	9.222,02	15.709,84	17.912,28	-2.202,44
	7271800 Besondere Verwaltungs- und Betriebsauszahlungen: sonstige Aufwendungen	4.908,18	3.923,68	3.723,68	200,00
	7271900 Besondere Verwaltungs- und Betriebsauszahlungen: Speisung	61.021,88	69.506,46	68.234,42	1.272,04
	7272100 Auszahlungen für Ersatzbeschaffungen (Festwerte): Bücher u. Zeitschriften der Bibliothek, Schulbücher	21.509,21	27.177,95	23.283,03	3.894,92
	7281000 Auszahlungen für den Erwerb von Vorräten	0,00	0,00	0,00	0,00
	7281100 Auszahlungen für den Erwerb von Vorräten	911,16	1.500,00	0,00	1.500,00
	7291100 Auszahlungen für sonstige Dienstleistungen: Mitgliedsbeiträge	40.989,42	43.200,00	42.721,33	478,67
	7291200 Auszahlungen für sonstige Dienstleistungen: sonstige Aufwendungen für sonstige Dienstleistung	66.376,85	90.742,38	71.128,88	19.613,50
	7291300 Auszahlung für sonstige Dienstleistungen: Personalabrechnungen Hohen Neuendorf	15.835,86	18.000,00	0,00	18.000,00
	7291400 Auszahlung en für sonstige Dienstleistungen: EMA & Standesamt Hohen Neuendorf	80.881,75	102.276,62	86.619,15	15.657,47
	7291500 Auszahlungen für sonstige Dienstleistungen: Datenschutz	2.674,03	4.000,00	853,60	3.146,40
	7291600 Auszahlungen im Zusammenhang Dienstleistungen. Betriebsarzt	2.222,40	2.500,00	2.645,04	-145,04
	7291700 Auszahlungen für sonstige Dienstleistungen: Sicherheitsfachkraft	2.264,40	2.300,00	2.264,40	35,60
	7291800 Auszahlungen für sonstige Dienstleistungen: Datensupport & GIS	39.956,63	85.043,37	59.449,33	25.594,04
	7291801 GIS-Projekt (an Förderung gebunden)	0,00	0,00	0,00	0,00
	7291802 Auszahlungen für GIS-DL Prozessoptimierung und Prozessanpassung	23.666,72	70.000,00	0,00	70.000,00
	7291990 Auszahlungen im Zusammenhang mit Vermögensveräußerungen, die dem ordentlichen Ergebnis zuzuordnen sind	39,50	2.000,00	0,00	2.000,00
13.	Transferauszahlungen	2.848.452,51	2.988.199,26	2.979.574,41	8.624,85
	7312000 Auszahlungen für Zuweisungen an Gemeinden / GV	44.128,34	41.411,66	34.177,19	7.234,47
	7313000 Auszahlungen für Zuweisungen an Zweckverbände und dergl.	6.871,33	7.000,00	6.794,27	205,73
	7317000 Zuschüsse an private Unternehmen	11.900,00	22.000,00	11.900,00	10.100,00
	7318000 Auszahlungen für Zuschüsse an übrigen Bereich	81.280,50	107.376,60	82.221,03	25.155,57
	7341000 Auszahlungen für Gewerbesteuerumlage	164.504,00	136.311,00	157.141,00	-20.830,00
	7342000 Auszahlungen für Allgemeine Umlagen Gemeinden / GV (z.B. Kreisumlage)	0,00	0,00	0,00	0,00
	7372000 Auszahlungen für Allgemeine Umlage an Gemeinden/ GV	2.539.768,34	2.674.100,00	2.687.340,92	-13.240,92
14.	Zinsen und sonstige Finanzauszahlungen	859.344,99	1.404.614,71	902.529,87	502.084,84
	7411000 Sonstige Personal- und Versorgungsauszahlungen	0,00	0,00	0,00	0,00
	7411100 Sonstige Personal- und Versorgungsauszahlungen: aufwendungen Personalrat ggf. unnötig, wenn Objektabrechnung, prüfen	1.078,30	1.000,00	879,62	120,38
	7411200 Sonstige Personal- und Versorgungsauszahlungen: Aufwendungen Reisekosten	1.178,57	1.204,20	1.258,78	-54,58
	7411300 Sonstige personal- und Versorgungsauszahlungen: Aufwendungen Personaleinstellungen	10.025,97	10.000,00	7.650,90	2.349,10

Ein- und Auszahlungsarten	Ergebnis	Fortgeschriebener Ansatz	Ergebnis	Vergleich fortgeschr. Ansatz / Ergebnis
	2014	2015	2015	2015
	1	2	3	4
7411400 Sonstige Personal- und Versorgungsauszahlungen: Berufsgenossenschaft, Kameradschaft (BeGO= Fw)	431,26	379,55	79,55	300,00
7411500 Sonstige Personal- und Versorgungsauszahlungen: Umlage gesetzliche Unfallversicherung	12.893,40	16.400,00	14.551,48	1.848,52
7421000 Auszahlungen für ehrenamtliche und sonstige Tätigkeit	47.124,00	57.000,00	49.525,00	7.475,00
7429100 Sonstige Auszahlungen für die Inanspruchnahme von Rechten und Diensten: Schülerbeförderung	14.343,81	13.303,45	12.241,48	1.061,97
7429200 Sonstige Auszahlungen für die Inanspruchnahme von Rechten Diensten: sonstiges	2.863,60	2.500,00	1.610,00	890,00
7431000 Geschäftsauszahlungen	0,00	0,00	0,00	0,00
7431110 Geschäftsauszahlungen: Bürobedarf	19.340,28	17.300,00	15.535,53	1.764,47
7431120 Geschäftsauszahlungen: Postgebühren	15.657,88	15.353,11	13.623,76	1.729,35
7431130 Geschäftsauszahlungen: Telefon- und Faxgebühren (Festnetz)	9.327,27	9.803,20	8.040,60	1.762,60
7431140 Geschäftsauszahlungen: Telefongebühren (Handy)	7.063,71	10.886,91	6.960,84	3.926,07
7431150 Geschäftsauszahlungen. GEZ	1.707,90	1.935,46	1.620,84	314,62
7431160 Geschäftsauszahlungen: Fachliteratur	8.781,81	9.509,60	10.780,64	-1.271,04
7431170 Geschäftsauszahlungen: öffentliche Bekanntmachung	7.309,64	15.628,13	7.465,48	8.162,65
7431190 Geschäftsauszahlung: Sachverständigen-, Gerichts- und ähnliche Kosten	164.784,94	215.976,60	66.574,96	149.401,64
7431200 Geschäftsauszahlungen: Kontoführungsgebühren	1.030,70	1.200,00	1.023,92	176,08
7431210 Geschäftsauszahlungen: Aufwendungen für kommunale Planungen	53.054,78	135.559,67	13.685,29	121.874,38
7431220 Geschäftsauszahlungen: Öffentlichkeitsarbeit/ Internet	26.219,43	44.244,75	26.966,41	17.278,34
7431230 Geschäftsauszahlungen: sonstige Geschäftsaufwendungen	19.357,17	26.083,30	20.407,41	5.675,89
7431240 Geschäftsaufwand; sonstiges Freiwillige-/Jugendfeuerwehr	5.000,00	5.000,00	7.167,11	-2.167,11
7441000 Steuern, Versicherungen, Schadensfälle	0,00	0,00	0,00	0,00
7441100 Auszahlungen für Versicherungen	20.135,53	29.064,14	12.529,88	16.534,26
7441101 Auszahlung aus Sachversicherung aus Unfallversicherung	41.158,60	48.200,00	47.856,52	343,48
7441200 Auszahlungen für Steuern	89,40	0,00	1.000,35	-1.000,35
7441300 Auszahlungen für Schadensfälle	0,00	0,00	0,00	0,00
7452000 Auszahlungen für Erstattungen an Gemeinden/ GV	72.761,58	211.579,37	174.020,36	37.559,01
7453000 Auszahlungen für Erstattungen an Zweckverbände und dergl.	33.315,26	195.628,05	73.424,38	122.203,67
7457000 Auszahlungen für Erstattungen an private Unternehmen	197.789,96	223.876,19	234.610,02	-10.733,83
7458000 Auszahlungen für Erstattungen an übrige Bereiche	157,35	1.428,00	1.599,81	-171,81
7482000 Auszahlungen für Säumniszuschläge	0,00	0,00	15,36	-15,36
7483000 Auszahlungen aus der Inanspruchnahme von Gewährverträgen und Bürgschaften	0,00	0,00	0,00	0,00
7486000 Auszahlung für Ausgleichsabgabe nach dem SchwbG	963,29	4.105,65	1.805,65	2.300,00
7487000 Mahngebühren	17,50	0,00	2,56	-2,56
7491000 Auszahlungen für Verfügungsmittel	1.991,80	5.000,00	3.397,14	1.602,86
7495000 Auszahlungen für Entschädigungszahlungen nach dem Entschädigungsgesetz	38.684,40	0,00	840,00	-840,00
7499000 Übrige weitere sonstige Auszahlungen aus laufender Verwaltungstätigkeit	17.565,12	44.386,39	37.351,83	7.034,56
7499200 Auszahlungen für Aufwendungen für ordnungsbehördliche Maßnahmen	393,78	19.013,99	2.454,16	16.559,83
7517000 Zinsauszahlungen an Kreditinstitute	0,00	0,00	0,00	0,00
7598000 Sonstige Finanzauszahlungen	5.747,00	12.065,00	23.972,25	-11.907,25
15. = Auszahlungen aus laufender Verwaltungstätigkeit (10 bis 14)	10.161.555,95	12.687.297,82	10.319.082,12	2.368.215,70
16. = Saldo aus laufender Verwaltungstätigkeit (9 ./ 16)	1.974.656,78	357.603,44	2.038.970,83	-1.681.367,39
17. Einzahlungen aus Investitionszuwendungen	546.207,06	246.000,00	247.958,00	-1.958,00
6811110 Einzahlung auf Sonderposten aus allgm. investiven Zuweisungen vom Land	0,00	0,00	0,00	0,00

Ein- und Auszahlungsarten		Ergebnis	Fortgeschriebener Ansatz	Ergebnis	Vergleich fortgeschr. Ansatz / Ergebnis
		2014	2015	2015	2015
		1	2	3	4
	681120 Einzahlung auf Sonderposten aus objektkonkreten investiven Zuweisungen vom Land	0,00	0,00	0,00	0,00
	6811210 Einzahlung aus erhaltenen Anzahlung auf Sonderposten aus allgm. investiven Zuweisung vom Land	298.090,00	246.000,00	247.958,00	-1.958,00
	6811220 Einzahlung aus erhaltenen Anzahlungen auf Sonderposten aus objektkonkreten investiven Zuweisungen vom Land	248.117,06	0,00	0,00	0,00
	6812000 Investitionszuwendungen von Gemeinden/ GV	0,00	0,00	0,00	0,00
	6818000 Einzahlungen aus sonstige Sonderposten	0,00	0,00	0,00	0,00
18.	Einzahlungen Beiträgen und Entgelten	64.008,61	687.100,64	377.785,01	309.315,63
	6881000 Beiträge und ähnliche Entgelte	0,00	0,00	337.774,94	-337.774,94
	6881110 Einzahlungen aus privaten Beiträgen	4.415,74	27.253,90	20.893,76	6.360,14
	6881120 Einzahlungen auf erhaltene Anzahlungen aus privaten Beiträgen	59.592,87	459.846,74	19.116,31	440.730,43
	6881210 Einzahlungen aus privaten Baukosten- und Investitionszuschüssen	0,00	200.000,00	0,00	200.000,00
19.	Einzahlungen aus der Veräußerung von immateriellen Vermögensgegenständen	0,00	0,00	0,00	0,00
20.	Einzahlungen aus der Veräußerung von Grundstücken, grundstücksgleichen Rechten und Gebäuden	504.828,24	21.874,00	30.450,00	-8.576,00
	6821000 Einzahlungen aus der Veräußerung von Grundstücken, grundstücksgleichen Rechten und Gebäuden	0,00	0,00	0,00	0,00
	6821001 Einzahlung aus dem Verkauf von unbebauten Grundstücken; Brachland	0,00	0,00	0,00	0,00
	6821002 Einzahlung aus dem Verkauf von unbebauten Grundstücken: Ackerland	0,00	0,00	0,00	0,00
	6821003 Einzahlung aus dem Verkauf von unbebauten Grundstücken: Wald, Forsten	0,00	0,00	0,00	0,00
	6821004 Einzahlung aus dem Verkauf von unbebauten Grundstücken: Bauland	435.728,24	21.874,00	30.450,00	-8.576,00
	6821005 Einzahlung aus dem Verkauf von grundstücksgleichen Rechten	0,00	0,00	0,00	0,00
	6821007 Einzahlung aus dem Verkauf von sonstige unbebaute Grundstücke	69.100,00	0,00	0,00	0,00
	6821010 Einzahlung aus dem Verkauf von Grund und Boden bei Wohnbauten	0,00	0,00	0,00	0,00
	6821011 Einzahlung aus dem Verkauf von Gebäude und Aufbauten bei Wohnbauten	0,00	0,00	0,00	0,00
	6821012 Einzahlung aus dem Verkauf von Betriebsvorrichtungen bei Wohnbauten	0,00	0,00	0,00	0,00
	6821060 Einzahlung aus dem Verkauf von Grund und Boden bei Gewerbebauten	0,00	0,00	0,00	0,00
	6821061 Einzahlung aus dem Verkauf von Gebäude und Aufbauten mit Gewerbebauten	0,00	0,00	0,00	0,00
	6821062 Einzahlung aus dem Verkauf von Betriebsvorrichtungen bei Gewerbebauten	0,00	0,00	0,00	0,00
	6821070 Einzahlung aus dem Verkauf von Grund und Boden mit sonstigen Gebäuden	0,00	0,00	0,00	0,00
	6821071 Einzahlung aus dem Verkauf von Gebäude und Aufbauten bei sonstigen Gebäuden	0,00	0,00	0,00	0,00
	6821072 Einzahlung aus dem Verkauf von Betriebsvorrichtungen bei sonstigen Gebäuden	0,00	0,00	0,00	0,00
21.	Einzahlungen aus der Veräußerung von übrigem Sachanlagevermögen	1.626,00	0,00	0,00	0,00
	6831000 Einzahlung aus der Veräußerung von übrigem Sachanlagevermögen	0,00	0,00	0,00	0,00
	6831110 Einzahlung aus dem Verkauf von übrigem Sachanlagevermögen: Fahrzeuge: Personenfahrzeug	0,00	0,00	0,00	0,00
	6831120 Einzahlungen aus dem Verkauf von übrigem Sachanlagevermögen Fahrzeuge: Nutzfahrzeug	-874,00	0,00	0,00	0,00
	6831130 Einzahlungen aus dem Verkauf von übrigem Sachanlagevermögen : Fahrzeuge: Kleinnutzfahrzeug	0,00	0,00	0,00	0,00
	6831140 Einzahlungen aus dem Verkauf von übrigem Sachanlagevermögen : Fahrzeuge: Anhänger	0,00	0,00	0,00	0,00
	6831150 Einzahlungen aus dem Verkauf von übrigem Sachanlagevermögen : Fahrzeuge: Fahrräder	0,00	0,00	0,00	0,00

Ein- und Auszahlungsarten		Ergebnis	Fortgeschriebener Ansatz	Ergebnis	Vergleich fortgeschr. Ansatz / Ergebnis
		2014	2015	2015	2015
		1	2	3	4
	6831210 Einzahlung aus dem Verkauf von übrigen Sachanlagevermögen: Maschinen	0,00	0,00	0,00	0,00
	6831310 Einzahlung aus dem Verkauf von übrigen Sachanlagevermögen: Technische Anlagen: EDV-Einrichtungen (Hardware)	0,00	0,00	0,00	0,00
	6831320 Einzahlung aus dem Verkauf von übrigen Sachanlagevermögen: techn. Anlagen: GIS-Hardware	0,00	0,00	0,00	0,00
	6831330 Einzahlungen aus dem Verkauf von übrigen Sachanlagevermögen :techn. Anlagen: Büromaschinen	0,00	0,00	0,00	0,00
	6831340 Einzahlungen aus dem Verkauf von übrigen Sachanlagevermögen : techn. Anlagen: sonstige techn. Anlagen	0,00	0,00	0,00	0,00
	6831410 Einzahlungen aus dem Verkauf von übrigen Sachanlagevermögen : Betriebsvorrichtungen	0,00	0,00	0,00	0,00
	6831510 Einzahlung aus Verkauf BGA	2.500,00	0,00	0,00	0,00
	6831610 Einzahlung aus Verkauf GWG	0,00	0,00	0,00	0,00
22.	Einzahlungen aus der Veräußerung von Finanzanlagevermögen	0,00	0,00	0,00	0,00
	6842000 Einzahlungen aus der Veräußerung von börsennotierten Aktien	0,00	0,00	0,00	0,00
	6843220 Einzahlungen aus der Veräußerung von nicht börsennotierten Aktien: Beteiligungen- Wasser Nord GmbH & Co KG	0,00	0,00	0,00	0,00
	6844000 Einzahlungen aus der Veräußerung von sonstigen Anteilsrechten	0,00	0,00	0,00	0,00
23.	Sonstige Einzahlungen aus Investitionstätigkeit	0,00	0,00	0,00	0,00
24.	= <u>Einzahlungen aus Investitionstätigkeit(18 bis 24)</u>	<u>1.116.669,91</u>	<u>954.974,64</u>	<u>656.193,01</u>	<u>298.781,63</u>
25.	Auszahlungen für Baumaßnahmen	1.163.437,20	5.731.184,89	785.144,27	4.946.040,62
	7851000 Auszahlungen für Hochbaumaßnahmen (Anlagen im Bau)	185.686,19	2.548.455,35	164.805,91	2.383.649,44
	7852000 Auszahlungen für Tiefbaumaßnahmen (Anlagen im Bau)	958.167,33	3.039.932,45	604.831,29	2.435.101,16
	7853000 Auszahlungen für sonstige Baumaßnahmen (Anlagen im Bau)	19.583,68	142.797,09	15.507,07	127.290,02
26.	Auszahlungen von aktivierbaren Zuwendungen für Investitionen Dritter	0,00	0,00	0,00	0,00
27.	Auszahlungen für den Erwerb von immateriellen Vermögensgegenständen	11.435,96	65.600,00	5.311,80	60.288,20
	7834110 Auszahlungen für den Erwerb von immateriellen Vermögensgegenständen: Konzessionen	0,00	0,00	0,00	0,00
	7834210 Auszahlungen für den Erwerb von immateriellen Vermögensgegenständen: Anwendungssoftware allgm.	0,00	36.000,00	1.120,62	34.879,38
	7834220 Auszahlungen für den Erwerb von immateriellen Vermögensgegenständen: Spezialsoftware (ohne GIS)	0,00	0,00	0,00	0,00
	7834230 Auszahlungen für den Erwerb von immateriellen Vermögensgegenständen: Datenbanken	0,00	0,00	0,00	0,00
	7834240 Auszahlungen für den Erwerb von immateriellen Vermögensgegenständen: GIS	0,00	0,00	0,00	0,00
	7834310 Auszahlungen für den Erwerb von immateriellen Vermögensgegenständen: (DV-Software) Anwendungssoftware allgm.	4.655,28	0,00	0,00	0,00
	7834320 Auszahlungen für den Erwerb von immateriellen Vermögensgegenständen: (DV-Software): Spezialsoftware (ohne GIS)	6.397,08	24.600,00	4.191,18	20.408,82
	7834330 Auszahlungen für den Erwerb von immateriellen Vermögensgegenständen: (DV-Software) Datenbanken	383,60	5.000,00	0,00	5.000,00
	7834340 Auszahlungen für den Erwerb von immateriellen Vermögensgegenständen: (DV-Software) GIS	0,00	0,00	0,00	0,00
	7834400 Auszahlung für sonstige Rechte u. Werte	0,00	0,00	0,00	0,00
28.	Auszahlungen für den Erwerb von Grundstücken, grundstücksgleichen Rechten und Gebäuden	22.651,26	379.108,33	32.374,62	346.733,71
	7821000 Auszahlungen für den Erwerb von Grundstücken, grundstücksgleichen Rechten und Gebäuden	0,00	0,00	0,00	0,00
	7821001 Auszahlungen für den Erwerb von unbebauten Grundstücken: Brachland	0,00	0,00	0,00	0,00
	7821002 Auszahlungen für den Erwerb von unbebauten Grundstücken: Ackerland	0,00	0,00	0,00	0,00

Ein- und Auszahlungsarten	Ergebnis	Fortgeschriebener Ansatz	Ergebnis	Vergleich fortgeschr. Ansatz / Ergebnis
	2014	2015	2015	2015
	1	2	3	4
7821003 Auszahlungen für den Erwerb von unbebauten Grundstücken: Wald, Forsten	0,00	0,00	0,00	0,00
7821004 Auszahlungen für den Erwerb von unbebauten Grundstücken: Bauland	0,00	205.000,00	0,00	205.000,00
7821005 Auszahlungen für den Erwerb grundstücksgleichen Rechten an unbebauten Grundstücken	0,00	0,00	0,00	0,00
7821006 Auszahlungen für den Erwerb von unbebauten Grundstücken: Wasserflächen	0,00	0,00	0,00	0,00
7821007 Auszahlungen für den Erwerb von sonstige unbebaute Grundstücke	0,00	141.000,00	32.147,31	108.852,69
7821010 Auszahlungen für den Erwerb von Grund und Boden bei Wohnbauten	0,00	0,00	0,00	0,00
7821011 Auszahlungen für den Erwerb von Gebäuden und Aufbauten bei Wohnbauten	0,00	0,00	0,00	0,00
7821012 Auszahlungen für den Erwerb von Betriebsvorrichtungen bei Wohnbauten	0,00	0,00	0,00	0,00
7821020 Auszahlungen für den Erwerb von Grund und Boden bei sozialen Einrichtungen	0,00	0,00	0,00	0,00
7821021 Auszahlungen für den Erwerb von Gebäude und Aufbauten bei sozialen Einrichtungen	0,00	0,00	0,00	0,00
7821022 Auszahlungen für den Erwerb von Betriebsvorrichtungen bei sozialen Einrichtungen	0,00	0,00	0,00	0,00
7821030 Auszahlungen für den Erwerb von Grund und Boden bei Gebäuden für schulische Zwecke	0,00	0,00	0,00	0,00
7821031 Auszahlungen für den Erwerb von Gebäuden und Aufbauten bei Gebäuden für schulische Zwecke	0,00	0,00	0,00	0,00
7821032 Auszahlungen für den Erwerb von Betriebsvorrichtungen bei Gebäuden für schulische Zwecke	0,00	0,00	0,00	0,00
7821040 Auszahlungen für den Erwerb von Grund und Boden mit Kultureinrichtungen	0,00	0,00	0,00	0,00
7821041 Auszahlungen für den Erwerb von Gebäuden und Aufbauten bei Kultureinrichtungen	0,00	0,00	0,00	0,00
7821042 Auszahlungen für den Erwerb von Betriebsvorrichtungen bei Kultureinrichtungen	0,00	0,00	0,00	0,00
7821050 Auszahlungen für den Erwerb von Grund und Boden mit sonstigen Dienst-, Geschäfts- und anderen Betriebsgebäuden	0,00	0,00	0,00	0,00
7821051 Auszahlungen für den Erwerb von Gebäude und Aufbauten bei sonstigen Dienst-, Geschäfts- und anderen Betriebsgebäuden	0,00	0,00	0,00	0,00
7821052 Auszahlungen für den Erwerb von Betriebsvorrichtungen bei sonstigen Dienst-, Geschäfts- und anderen Betriebsgebäuden	0,00	0,00	0,00	0,00
7821060 Auszahlungen für den Erwerb von Grund und Boden bei Gewerbebauten	0,00	0,00	0,00	0,00
7821061 Auszahlungen für den Erwerb von Gebäude und Aufbauten bei Gewerbebauten	0,00	0,00	0,00	0,00
7821062 Auszahlungen für den Erwerb von Betriebsvorrichtungen bei Gewerbebauten	0,00	0,00	0,00	0,00
7821070 Auszahlungen für den Erwerb von Grund und Boden mit sonstigen Gebäuden	0,00	0,00	0,00	0,00
7821071 Auszahlungen für den Erwerb von Gebäude und Aufbauten bei sonstigen Gebäuden	0,00	0,00	0,00	0,00
7821072 Auszahlungen für den Erwerb von Betriebsvorrichtungen bei sonstigen Gebäuden	0,00	0,00	0,00	0,00
7821080 Auszahlungen für den Erwerb von bebauten Grundstücken: grundstücksgleichen Rechten	0,00	0,00	0,00	0,00
7821090 Auszahlungen für den Erwerb von Grund & Boden des Infrastrukturvermögens u. sonstiger Sonderflächen	1.114,00	5.000,00	0,00	5.000,00
7821091 Auszahlungen für den Erwerb von Bauten: Brücken und Tunnel	0,00	0,00	0,00	0,00
7821092 Auszahlungen für den Erwerb von Bauten: Entwässerungs- und Abwasserbeseitigungsanlagen	0,00	0,00	0,00	0,00
7821093 Auszahlungen für den Erwerb von Bauten: Straßennetz mit Wegen, Plätzen und Verkehrslenkungsanlagen	16.297,45	28.108,33	227,31	27.881,02
7821094 Auszahlungen für den Erwerb von sonstigen Bauten des Infrastrukturvermögens	0,00	0,00	0,00	0,00
7821110 Auszahlungen für den Erwerb von Bauten auf Sonderflächen	5.239,81	0,00	0,00	0,00

Ein- und Auszahlungsarten		Ergebnis	Fortgeschriebener Ansatz	Ergebnis	Vergleich fortgeschr. Ansatz / Ergebnis
		2014	2015	2015	2015
		1	2	3	4
	7821120 Auszahlungen für den Erwerb von Bauten auf fremden Grund und Boden	0,00	0,00	0,00	0,00
	7821200 Auszahlungen für den Erwerb von Grund und Boden mit Baudenkmalen	0,00	0,00	0,00	0,00
	7821211 Auszahlungen für den Erwerb von Gebäude und Aufbauten bei Baudenkmalen	0,00	0,00	0,00	0,00
	7821212 Auszahlungen für den Erwerb von Betriebsvorrichtungen bei Baudenkmalen	0,00	0,00	0,00	0,00
	7821310 Auszahlungen für den Erwerb von gebäude und Aufbauten bei Baudenkmalen	0,00	0,00	0,00	0,00
	7821320 Auszahlungen für den Erwerb von Bodendenkmälern	0,00	0,00	0,00	0,00
	7821400 Auszahlungen für den Erwerb von Kunstgegenständen	0,00	0,00	0,00	0,00
29.	Auszahlungen für den Erwerb von übrigem Sachanlagevermögen	203.988,32	589.629,77	73.971,47	515.658,30
	7831000 Auszahlungen für den Erwerb von übrigem Sachanlagevermögen	0,00	0,00	0,00	0,00
	7831110 Auszahlungen für den Erwerb von übrigem Sachanlagevermögen : Fahrzeuge: Personenfahrzeuge	688,15	0,00	0,00	0,00
	7831111 Auszahlungen für den Erwerb von übrigem Sachanlagevermögen : Fahrzeuge: Nutzfahrzeug	69.728,36	245.000,00	0,00	245.000,00
	7831112 Auszahlungen für den Erwerb von übrigem Sachanlagevermögen : Fahrzeug: Kleinfahrzeug	2.698,99	0,00	0,00	0,00
	7831113 Auszahlungen für den Erwerb von übrigem Sachanlagevermögen : Fahrzeuge: Anhänger	0,00	1.000,00	1.939,00	-939,00
	7831114 Auszahlungen für den Erwerb von übrigem Sachanlagevermögen : Fahrzeuge: Fahrräder	0,00	0,00	0,00	0,00
	7831210 Auszahlungen für den Erwerb von übrigem Sachanlagevermögen : Maschinen	0,00	0,00	0,00	0,00
	7831310 Auszahlungen für den Erwerb von übrigem Sachanlagevermögen : Technische Anlagen: EDV-Einrichtungen (Hardware)	0,00	0,00	0,00	0,00
	7831311 Auszahlungen für den Erwerb von übrigem Sachanlagevermögen : Technische Anlagen: GIS-Hardware	0,00	0,00	0,00	0,00
	7831312 Auszahlungen für den Erwerb von übrigem Sachanlagevermögen : Technische Anlagen: Büromaschinen	0,00	0,00	0,00	0,00
	7831313 Auszahlungen für den Erwerb von übrigem Sachanlagevermögen : Technische Anlagen: Sonstige techn. Anlagen	0,00	975,75	325,25	650,50
	7831400 Auszahlungen für den Erwerb von Betriebsvorrichtungen	0,00	0,00	0,00	0,00
	7831510 Auszahlungen für den Erwerb von übrigem Sachanlagevermögen : BGA: Werkzeuge	116.313,91	262.254,02	51.446,60	210.807,42
	7832000 Auszahlungen für den Erwerb geringwertiger Wirtschaftsgüter	0,00	0,00	0,00	0,00
	7832100 Auszahlungen für den Erwerb GWG: Werkzeuge	14.558,91	80.400,00	20.260,62	60.139,38
	7832210 Auszahlungen für den Erwerb immaterieller GWG: DV-Software	0,00	0,00	0,00	0,00
	7832220 Auszahlungen für den Erwerb immaterieller GWG: sonstige GWG	0,00	0,00	0,00	0,00
30.	Auszahlungen für den Erwerb von Finanzanlagevermögen	0,00	0,00	0,00	0,00
	7842000 Auszahlungen für den Erwerb von börsennotierten Aktien	0,00	0,00	0,00	0,00
	7844100 Auszahlungen für den Erwerb von sonstige Anteilsrechte	0,00	0,00	0,00	0,00
	7844200 Auszahlungen für Beteiligungen : Erdgas Mark Brandenburg mit 0,63 %	0,00	0,00	0,00	0,00
	7844300 Auszahlungen für Beteiligungen : Wasser Nord GmbH & Co KG	0,00	0,00	0,00	0,00
31.	Sonstige Auszahlungen aus Investitionstätigkeit	0,00	0,00	0,00	0,00
	7871000 Deckungsreserve zur Deckung über- und außerplanmäßiger Auszahlungen	0,00	0,00	0,00	0,00
32.	= Auszahlungen aus Investitionstätigkeit(26 bis 32)	<u>1.401.512,74</u>	<u>6.765.522,99</u>	<u>896.802,16</u>	<u>5.868.720,83</u>
33.	= Saldo aus Investitionstätigkeit (25 ./ 33)	<u>-284.842,83</u>	<u>-5.810.548,35</u>	<u>-240.609,15</u>	<u>-5.569.939,20</u>
34.	= Finanzmittelüberschuss/-fehlbetrag (17 + 34)	<u>1.689.813,95</u>	<u>-5.452.944,91</u>	<u>1.798.361,68</u>	<u>-7.251.306,59</u>
35.	Einzahlungen aus der Aufnahme von Krediten für Investitionen	0,00	0,00	0,00	0,00
36.	Sonstige Einzahlungen aus Finanzierungstätigkeit (ohne Kassenkredite)	0,00	0,00	0,00	0,00

Ein- und Auszahlungsarten	Ergebnis	Fortgeschriebener Ansatz	Ergebnis	Vergleich fortgeschr. Ansatz / Ergebnis
	2014	2015	2015	2015
	1	2	3	4
37. Aufnahme von Krediten zur Liquiditätssicherung	0,00	0,00	0,00	0,00
6937100 Laufzeit bis einschl. 1 Jahr Euro-Währung (fester Zins)	0,00	0,00	0,00	0,00
6937110 Laufzeit bis einschl. 1 Jahr Euro-Währung (variabler Zins)	0,00	0,00	0,00	0,00
38. = <u>Einzahlungen aus der Finanzierungstätigkeit</u>	<u>0,00</u>	<u>0,00</u>	<u>0,00</u>	<u>0,00</u>
39. Auszahlungen für die Tilgung von Krediten für Investitionen	0,00	0,00	0,00	0,00
40. Sonstige Auszahlungen aus der Finanzierungstätigkeit (ohne Kassenkredite)	0,00	0,00	0,00	0,00
41. Tilgung von Krediten zur Liquiditätssicherung	0,00	0,00	0,00	0,00
7937100 Auszahlungen für Euro-Währung (fester Zins)	0,00	0,00	0,00	0,00
7937110 Auszahlungen für Euro-Währung (variabler Zins)	0,00	0,00	0,00	0,00
42. = <u>Auszahlungen aus der Finanzierungstätigkeit</u>	<u>0,00</u>	<u>0,00</u>	<u>0,00</u>	<u>0,00</u>
43. = <u>Saldo aus der Finanzierungstätigkeit (39 J. 43)</u>	<u>0,00</u>	<u>0,00</u>	<u>0,00</u>	<u>0,00</u>
44. Einzahlungen aus der Auflösung von Liquiditätsreserven	0,00	0,00	0,00	0,00
45. Auszahlungen an Liquiditätsreserven	0,00	0,00	0,00	0,00
46. = <u>Saldo aus der Inanspruchnahme von Liquiditätsreserven (45 J. 46)</u>	<u>0,00</u>	<u>0,00</u>	<u>0,00</u>	<u>0,00</u>
47. = <u>Veränderung des Bestandes an eigenen Zahlungsmitteln (35 + 44 + 47)</u>	<u>1.689.813,95</u>	<u>-5.452.944,91</u>	<u>1.798.361,68</u>	<u>-7.251.306,59</u>
48. + voraussichtlicher Bestand an Zahlungsmitteln am Anfang des Haushaltsjahres	7.920.597,11	0,00	9.597.071,36	-9.597.071,36
49. + Bestand an fremden Finanzmitteln	-13.339,70	85.412,74	-22.556,66	107.969,40
6699100 Einzahlung von durchlaufenden Geldern und anderen Verwahrgeldern: Sicherheitsleistung/ Kautions	40.548,84	0,00	7.527,52	-7.527,52
6699200 Einzahlung von durchlaufenden Geldern und anderen Verwahrgeldern: Amtshilfen und Vollstreckung	52.634,37	0,00	82.442,72	-82.442,72
6699300 Einzahlung von durchlaufenden Geldern und anderen Verwahrgeldern: Spenden	0,00	0,00	0,00	0,00
6699400 Einzahlung von durchlaufenden Geldern und anderen Verwahrgeldern: sonstige Verwahrung	0,00	0,00	1.649,34	-1.649,34
6999000 Sonstige Einzahlungen - allg. Finaneinnahmen besonderes Konto H & H	2.931.689,70	17.231,42	8.850,00	8.381,42
6999201 sonstige Einzahlungen Sammelkonto Verwahrungen	108.706,54	0,00	22.227,11	-22.227,11
6999202 Sonstige Einzahlungen Verwahrungen Zentrale Bürokasse	42.470,89	0,00	180.954,77	-180.954,77
6999203 Sonstige Einzahlungen Zahlwegsumbuchungen	15.836.666,62	0,00	11.180.000,00	-11.180.000,00
6999204 Sonstige Einzahlungen aus Personalverwahrungen	873.375,01	0,00	4.083.628,36	-4.083.628,36
6999205 Sonstige Einzahlungen aus Verwahrungen	1.880.149,22	0,00	1.929.516,65	-1.929.516,65
6999206 Einzahlungen AA901	0,00	0,00	0,00	0,00
6999890 Einzahlungen Bankgebühren AA:890	-10,94	104,52	9,04	95,48
7599100 Auszahlungen von durchlaufenden Geldern und anderen Verwahrgeldern: Verbindlichkeiten aus Amtshilfen	-61.907,82	20.000,00	-33.379,02	53.379,02
7599200 Auszahlungen von durchlaufenden Geldern und anderen Verwahrgeldern: Verbindlichkeiten aus Amtshilfen und Vollstreckung	-46.893,05	0,00	-83.621,12	83.621,12
7599300 Auszahlungen von durchlaufenden geldern und anderen Verwahrgeldern: Verbindlichkeiten aus Spenden	0,00	0,00	0,00	0,00
7599400 Auszahlungen von durchlaufenden Geldern und anderen Verwahrgeldern: Verbindlichkeiten sonstige Verwahrung	0,00	0,00	0,00	0,00
7999000 Sonstige Auszahlungen - allg. Finanzausgaben besonderes Konto H & H	-3.289.157,03	48.076,80	0,00	48.076,80
7999201 sonstige Auszahlungen Sammelkonto Verwahrungen	-109.043,59	0,00	-22.227,11	22.227,11
7999202 Sonstige Auszahlungen Verwahrungen Zentrale Bürokasse	-42.470,89	0,00	-180.954,77	180.954,77
7999203 Sonstige Auszahlungen Zahlwegsumbuchungen	-15.836.666,62	0,00	-11.180.000,00	11.180.000,00
7999204 Sonstige Auszahlungen aus Personalverwahrungen	-512.520,73	0,00	-4.086.939,04	4.086.939,04
7999205 Sonstige Auszahlungen aus Verwahrungen	-1.880.149,22	0,00	-1.929.424,66	1.929.424,66

Ein- und Auszahlungsarten		Ergebnis	Fortgeschriebener Ansatz	Ergebnis	Vergleich fortgeschr. Ansatz / Ergebnis
		2014	2015	2015	2015
		1	2	3	4
	7999610 Auszahlungen AA:902	-761,00	0,00	-2.816,45	2.816,45
50.	= Bestand an Zahlungsmitteln am Ende des Haushaltsjahres	9.597.071,36	-5.367.532,17	11.372.876,38	-16.740.408,55



Jahresabschluss 2015
der
Gemeinde Birkenwerder

Bilanz
- Kurzform -

Bezeichnung		31.12.2014	31.12.2015
		in €	
AKTIVA			
1.	Anlagevermögen	49.289.408,19	48.816.017,02
1.1.	Immaterielle Vermögensgegenstände	39.519,01	19.409,78
1.2.	Sachanlagevermögen	39.427.473,67	38.974.191,73
1.2.1.	Unbebaute Grundstücke und grundstücksgleiche Rechte	6.952.339,09	6.959.350,55
1.2.2.	Bebaute Grundstücke und grundstücksgleiche Rechte	11.739.898,93	11.560.818,40
1.2.3.	Grundstücke und Bauten des Infrastrukturvermögens und sonstiger Sonderflächen	14.913.461,24	16.491.200,21
1.2.4.	Bauten auf fremden Grund und Boden	0,00	0,00
1.2.5.	Kunstgegenstände, Kulturdenkmäler	2.844.229,02	2.738.000,93
1.2.6.	Fahrzeuge, Maschinen und technische Anlagen	293.889,49	240.070,18
1.2.7.	Betriebs- und Geschäftsausstattung	685.824,11	616.555,71
1.2.8.	Geleistete Anzahlungen und Anlagen im Bau	1.997.831,79	368.195,75
1.3.	Finanzanlagevermögen	9.822.415,51	9.822.415,51
1.3.1.	Rechte an Sondervermögen	0,00	0,00
1.3.2.	Anteile an verbundenen Unternehmen	0,00	0,00
1.3.3.	Mitgliedschaft in Zweckverbänden	9.795.975,23	9.795.975,23
1.3.4.	Anteile an sonstigen Beteiligungen	26.440,28	26.440,28
1.3.5.	Wertpapiere des Anlagevermögens	0,00	0,00
1.3.6.	Ausleihungen	0,00	0,00
1.3.6.1.	an Sondervermögen	0,00	0,00
1.3.6.2.	an verbundene Unternehmen	0,00	0,00
1.3.6.3.	an Zweckverbände	0,00	0,00
1.3.6.4.	an sonstige Beteiligungen	0,00	0,00
1.3.6.5.	Sonstige Ausleihungen	0,00	0,00
2.	Umlaufvermögen	10.035.180,14	12.022.846,40
2.1.	Vorräte	0,00	0,00
2.1.1.	Grundstücke in Entwicklung	0,00	0,00
2.1.2.	Sonstiges Vorratsvermögen	0,00	0,00
2.1.3.	Geleistete Anzahlungen auf Vorräte	0,00	0,00
2.2.	Forderungen und sonstige Vermögensgegenstände	438.108,78	649.970,02
2.2.1.	Öffentlich-rechtliche Forderungen und Forderungen aus Transferleitungen	347.746,33	436.977,00
2.2.1.1.	Gebühren	40.124,35	42.444,65
2.2.1.2.	Beiträge	59.500,64	175.739,77
2.2.1.3.	Wertberichtigungen auf Gebühren und Beiträge	-12.532,45	-3.595,45
2.2.1.4.	Steuern	809.785,77	896.412,41
2.2.1.5.	Transferleistungen	9.155,74	58.718,52
2.2.1.6.	Sonstige öffentlich-rechtliche Forderungen	200.592,29	47.763,80
2.2.1.7.	Wertberichtigungen auf Steuern, Transferleistungen und sonstige öffentlich-rechtliche Forderungen	-758.880,01	-780.506,70
2.2.2.	Privatrechtliche Forderungen	-171.375,25	-165.065,33
2.2.2.1.	gegenüber dem privaten und dem öffentlichen Bereich	52.935,37	53.745,88
2.2.2.2.	gegen Sondervermögen	0,00	0,00
2.2.2.3.	gegen verbundene Unternehmen	0,00	0,00
2.2.2.4.	gegen Zweckverbände	0,00	0,00
2.2.2.5.	gegen sonstige Beteiligungen	0,00	0,00
2.2.2.6.	Wertberichtigungen auf privatrechtliche Forderungen	-224.310,62	-218.811,21
2.2.3.	Sonstige Vermögensgegenstände	261.737,70	378.058,35
2.3.	Wertpapiere des Umlaufvermögens	0,00	0,00
2.4.	Kassenbestand, Bundesbankguthaben, Guthaben bei Kreditinstituten und Schecks	9.597.071,36	11.372.876,38
3.	Aktive Rechnungsabgrenzung	33.028,03	13.708,72
4.	Nicht durch Eigenkapital gedeckter Fehlbetrag	0,00	0,00
<u>BILANZSUMME AKTIVA</u>		<u>59.357.616,36</u>	<u>60.852.572,14</u>

Bezeichnung		31.12.2014	31.12.2015
		in €	
<u>PASSIVA</u>			
1.	Eigenkapital	39.038.487,70	40.287.352,09
1.1.	Basis Reinvermögen	26.802.983,42	26.802.983,42
1.2.	Rücklagen aus Überschüssen	12.235.504,28	13.484.368,67
1.2.1.	Rücklage aus Überschüssen des ordentlichen Ergebnisses	11.872.193,23	13.100.752,61
1.2.2.	Rücklage aus Überschüssen des außerordentlichen Ergebnisses	363.311,05	383.616,06
1.3.	Sonderrücklage	0,00	0,00
1.4.	Fehlbetragsvortrag	0,00	0,00
1.4.1.	Fehlbetrag aus ordentlichem Ergebnis	0,00	0,00
1.4.2.	Fehlbetrag aus außerordentlichem Ergebnis	0,00	0,00
2.	Sonderposten	15.338.876,58	15.384.709,99
2.1.	Sonderposten aus Zuweisungen der öffentlichen Hand	8.372.285,46	9.432.000,43
2.2.	Sonderposten aus Beiträgen, Baukosten- und Investitionszuschüssen	4.544.518,32	4.938.898,67
2.3.	Sonstige Sonderposten	2.422.072,80	1.013.810,89
3.	Rückstellungen	3.793.668,01	4.009.262,41
3.1.	Rückstellungen für Pensionen und ähnliche Verpflichtungen	773.152,27	728.055,00
3.2.	Rückstellungen für unterlassene Instandhaltung	541.325,98	819.360,89
3.3.	Rückstellungen für die Rekultivierung und Nachsorge von Abfalldeponien	0,00	0,00
3.4.	Rückstellungen für die Sanierung von Altlasten	0,00	0,00
3.5.	sonstige Rückstellungen	2.479.189,76	2.461.846,52
4.	Verbindlichkeiten	719.320,76	665.942,45
4.1.	Anleihen	0,00	0,00
4.2.	Verbindlichkeiten aus Kreditaufnahmen für Investitionen und Investitionsförderungsmaßnahmen	0,00	0,00
4.3.	Verbindlichkeiten aus der Aufnahme von Kassenkrediten	0,00	0,00
4.4.	Verbindlichkeiten aus Rechtsgeschäften, die Kreditaufnahmen wirtschaftlich gleichkommen	0,00	0,00
4.5.	Erhaltene Anzahlungen	20.421,21	21.300,00
4.6.	Verbindlichkeiten aus Lieferungen und Leistungen	278.430,50	384.068,98
4.7.	Verbindlichkeiten aus Transferleistungen	11.311,00	3.960,00
4.8.	Verbindlichkeiten gegenüber Sondervermögen	0,00	0,00
4.9.	Verbindlichkeiten gegenüber verbundenen Unternehmen	0,00	0,00
4.10.	Verbindlichkeiten gegenüber Zweckverbänden	0,00	0,00
4.11.	Verbindlichkeiten gegenüber sonstigen Beteiligungen	0,00	0,00
4.12.	Sonstige Verbindlichkeiten	409.158,05	256.613,47
5.	Passive Rechnungsabgrenzung	467.263,31	505.305,20
<u>BILANZSUMME PASSIVA</u>		<u>59.357.616,36</u>	<u>60.852.572,14</u>



Jahresabschluss 2015
der
Gemeinde Birkenwerder

Bilanz

- Einzeldarstellung der Produktkonten -

Bezeichnung		31.12.2014	31.12.2015
		in €	
AKTIVA			
1.	Anlagevermögen	49.289.408,19	48.816.017,02
1.1.	Immaterielle Vermögensgegenstände	39.519,01	19.409,78
	11103.0131100 DV-Software: Anwendersoftware allgm.		
	11103.0131200 DV-Software: Spezialsoftware (ohne GIS)		
	11103.0131300 DV-Software: Datenbanken		
	11103.0131400 DV-Software: GIS		
	11106.0111000 Konzessionen		
	11106.0121100 Lizenzen: Anwendersoftware allgm.	2.856,00	1.058,36
	11106.0121200 Spezialsoftware (ohne GIS) (ohne GIS)	387,72	185,43
	11106.0121300 Lizenzen: Datenbanken		
	11106.0121400 Lizenzen: GIS		
	11106.0131100 DV-Software: Anwendersoftware allgm.	12.146,36	1.681,09
	11106.0131200 DV-Software: Spezialsoftware (ohne GIS)	21.056,63	15.136,14
	11106.0131300 DV-Software: Datenbanken	1.512,86	872,53
	11106.0131400 DV-Software: GIS	648,39	
	11106.0141000 Sonstige Rechte und Werte nach Vorgabe H&H		
	11106.0161000 Immaterielle geringwertige WG GWG 150,01 bis 1000,00 € netto	634,97	476,23
	11106.0161100 GWG DV-Software		
	11106.0161200 sonstige GWG immaterielle WG		
	11111.0131200 DV-Software: Spezialsoftware (ohne GIS)		
	11121.0121100 Lizenzen: Anwendersoftware allgm.		
	11121.0121200 Spezialsoftware (ohne GIS) (ohne GIS)		
	11121.0131100 DV-Software: Anwendersoftware allgm.		
	11121.0131200 DV-Software: Spezialsoftware (ohne GIS)		
	11121.0161100 GWG DV-Software		
	11121.0161200 sonstige GWG immaterielle WG		
	12601.0121100 Lizenzen: Anwendersoftware allgm.		
	12601.0121200 Spezialsoftware (ohne GIS) (ohne GIS)		
	12601.0121300 Lizenzen: Datenbanken		
	12601.0131100 DV-Software: Anwendersoftware allgm.		
	12601.0131200 DV-Software: Spezialsoftware (ohne GIS)		
	12601.0131300 DV-Software: Datenbanken		
	12601.0161100 GWG DV-Software		
	12601.0161200 sonstige GWG immaterielle WG		
	21101.0121100 Lizenzen: Anwendersoftware allgm.		
	21101.0121200 Spezialsoftware (ohne GIS) (ohne GIS)		
	21101.0121300 Lizenzen: Datenbanken		
	21101.0131100 DV-Software: Anwendersoftware allgm.	276,08	
	21101.0131200 DV-Software: Spezialsoftware (ohne GIS)		
	21101.0131300 DV-Software: Datenbanken		
	21101.0161100 GWG DV-Software		
	21101.0161200 sonstige GWG immaterielle WG		
	27201.0121100 Lizenzen: Anwendersoftware allgm.		
	27201.0121200 Spezialsoftware (ohne GIS) (ohne GIS)		
	27201.0121300 Lizenzen: Datenbanken		
	27201.0131100 DV-Software: Anwendersoftware allgm.		
	27201.0131200 DV-Software: Spezialsoftware (ohne GIS)		
	27201.0131300 DV-Software: Datenbanken		
	27201.0161100 GWG DV-Software		
	27201.0161200 sonstige GWG immaterielle WG		
	36511.0121100 Lizenzen: Anwendersoftware allgm.		
	36511.0131100 DV-Software: Anwendersoftware allgm.		
	36511.0161100 GWG DV-Software		
	36511.0161200 sonstige GWG immaterielle WG		
	36512.0121100 Lizenzen: Anwendersoftware allgm.		
	36512.0131100 DV-Software: Anwendersoftware allgm.		
	36512.0161100 GWG DV-Software		
	36512.0161200 sonstige GWG immaterielle WG		
	36513.0121100 Lizenzen: Anwendersoftware allgm.		
	36513.0121200 Spezialsoftware (ohne GIS) (ohne GIS)		
	36513.0121300 Lizenzen: Datenbanken		
	36513.0131100 DV-Software: Anwendersoftware allgm.		
	36513.0131200 DV-Software: Spezialsoftware (ohne GIS)		
	36513.0131300 DV-Software: Datenbanken		
	36513.0161100 GWG DV-Software		
	36513.0161200 sonstige GWG immaterielle WG		
	36531.0121100 Lizenzen: Anwendersoftware allgm.		
	36531.0131100 DV-Software: Anwendersoftware allgm.		
	36531.0161100 GWG DV-Software		
	36531.0161200 sonstige GWG immaterielle WG		
	36601.0121100 Lizenzen: Anwendersoftware allgm.		
	36601.0131100 DV-Software: Anwendersoftware allgm.		
	36601.0161100 GWG DV-Software		

Bezeichnung			31.12.2014	31.12.2015
			in €	
	36601.0161200	sonstige GWG immaterielle WG		
	53101.0111000	Konzessionen		
	53201.0111000	Konzessionen		
	53301.0111000	Konzessionen		
	53801.0111000	Konzessionen		
	53901.0111000	Konzessionen		
	55301.0121100	Lizenzen: Anwendersoftware allgm.		
	55301.0121200	Spezialsoftware (ohne GIS) (ohne GIS)		
	55301.0131100	DV-Software: Anwendersoftware allgm.		
	55301.0131200	DV-Software: Spezialsoftware (ohne GIS)		
	55301.0161100	GWG DV-Software		
	55301.0161200	sonstige GWG immaterielle WG		
	57501.0121100	Lizenzen: Anwendersoftware allgm.		
	57501.0131100	DV-Software: Anwendersoftware allgm.		
	57501.0161100	GWG DV-Software		
1.2.	Sachanlagevermögen		39.427.473,67	38.974.191,73
1.2.1.	Unbebaute Grundstücke und grundstücksgleiche Rechte		6.952.339,09	6.959.350,55
	11104.0211000	Brachland	4,00	4,00
	11104.0221000	Ackerland		
	11104.0231000	Wald, Forsten	86.826,10	86.826,10
	11104.0241000	Bauland	597.907,83	
	11104.0251000	grundstücksgleiche Rechte		
	11104.0271000	Bäume im Festwertverfahren	195.254,00	195.254,00
	11104.0291000	Sonstige unbebaute Grundstücke	487.544,24	1.102.226,46
	11105.0241000	Bauland nicht mehr zu bebuchen!		
	42422.0241000	Bauland		
	52202.0241000	Bauland	91.450,19	
	52202.0291000	Sonstige unbebaute Grundstücke	897.430,65	979.117,91
	52204.0241000	Bauland		
	52204.0261000	Wasserflächen	2.577,43	2.577,43
	52204.0291000	Sonstige unbebaute Grundstücke	1.126.202,16	1.126.202,16
	52205.0291000	Sonstige unbebaute Grundstücke	988.121,55	988.121,55
	54103.0271000	Bäume im Festwertverfahren	1.964.904,00	1.964.904,00
	55101.0231000	Wald, Forsten	99,52	99,52
	55101.0271000	Bäume im Festwertverfahren	103.075,00	103.075,00
	55201.0261000	Wasserflächen	28.681,42	28.681,42
	55302.0271000	Bäume im Festwertverfahren	382.261,00	382.261,00
	61300.0241000	Bauland		
1.2.2.	Bebaute Grundstücke und grundstücksgleiche Rechte		11.739.898,93	11.560.818,40
	11104.0311000	Grund und Boden bei Wohnbauten		
	11104.0331000	Grund und Boden für schulische Zwecke (z.B. Spielplätze, Sportplatz ,Turnhalle)		
	11104.0391300	Grund und Boden bei sonstigen Gebäuden	128.060,56	128.060,56
	11104.0392300	Gebäude und Aufbauten bei sonstigen Gebäuden		
	11104.0393300	Betriebsvorrichtungen bei sonstigen Gebäuden		
	11105.0392000	Gebäude und Aufbauten bei sonstigen Dienst-, Geschäfts- und anderen Betriebsgebäuden (Nichtwohngebäude)		162.282,27
	11105.0393100	Betriebsvorrichtungen bei sonstigen Dienst-, Geschäfts- und anderen Betriebsgebäuden		
	11107.0391000	Grund und Boden mit sonstigen Dienst-, Geschäfts- und anderen Betriebsgebäuden (Bauland Nichtwohngeb.)		
	11107.0391100	Grund und Boden mit sonstigen Dienst-, Geschäfts- und anderen Betriebsgebäuden		
	11107.0391200	Grund und Boden bei Gewerbebauten		
	11107.0391300	Grund und Boden bei sonstigen Gebäuden		
	11107.0392000	Gebäude und Aufbauten bei sonstigen Dienst-, Geschäfts- und anderen Betriebsgebäuden (Nichtwohngebäude)		
	11107.0392100	Gebäude und Aufbauten bei sonstigen Dienst-, Geschäfts- und anderen Betriebsgebäuden		
	11107.0392200	Gebäude und Aufbauten bei Gewerbebauten		
	11107.0392300	Gebäude und Aufbauten bei sonstigen Gebäuden		
	11107.0393000	Betriebsvorrichtungen bei sonstigen Dienst-, Geschäfts- und anderen Betriebsgebäuden		
	11107.0393100	Betriebsvorrichtungen bei sonstigen Dienst-, Geschäfts- und anderen Betriebsgebäuden		
	11107.0393200	Betriebsvorrichtungen bei Gewerbebauten		
	11107.0393300	Betriebsvorrichtungen bei sonstigen Gebäuden		
	11107.0394000	grundstücksgleiche Rechte		
	11123.0391100	Grund und Boden mit sonstigen Dienst-, Geschäfts- und anderen Betriebsgebäuden	71.021,81	71.021,81
	11123.0392100	Gebäude und Aufbauten bei sonstigen Dienst-, Geschäfts- und anderen Betriebsgebäuden	350.351,97	335.471,74
	11123.0392300	Gebäude und Aufbauten bei sonstigen Gebäuden		
	12602.0391100	Grund und Boden mit sonstigen Dienst-, Geschäfts- und anderen Betriebsgebäuden	59.406,15	59.406,15
	12602.0391200	Grund und Boden bei Gewerbebauten		
	12602.0392100	Gebäude und Aufbauten bei sonstigen Dienst-, Geschäfts- und anderen Betriebsgebäuden	758.026,08	743.077,95
	12602.0392300	Gebäude und Aufbauten bei sonstigen Gebäuden		
	12602.0393100	Betriebsvorrichtungen bei sonstigen Dienst-, Geschäfts- und anderen Betriebsgebäuden		
	21102.0331000	Grund und Boden für schulische Zwecke	322.104,72	322.104,72
	21102.0332000	Gebäude und Aufbauten für schulische Zwecke	5.233.666,47	5.031.621,32
	21102.0333000	Betriebsvorrichtungen für schulische Zwecke		
	27202.0341000	Grund und Boden mit Kultureinrichtungen (z.B. Bibliothek)	45.631,33	45.631,33
	27202.0342000	Gebäude und Aufbauten bei Kultureinrichtungen (z.B. Bibliothek)	9.898,04	9.073,45

Bezeichnung		31.12.2014	31.12.2015	
		in €		
	27202.0343000	Betriebsvorrichtungen bei Kultureinrichtungen (z.B. Bibliothek)		
	36521.0321000	Grund und Boden bei sozialen Einrichtungen	64.999,76	64.999,76
	36521.0322000	Gebäude und Aufbauten bei sozialen Einrichtungen	1.730.444,96	1.692.340,34
	36521.0323000	Betriebsvorrichtungen bei sozialen Einrichtungen		
	36522.0321000	Grund und Boden bei sozialen Einrichtungen	46.409,95	46.409,95
	36522.0322000	Gebäude und Aufbauten bei sozialen Einrichtungen	1.009.339,91	972.579,55
	36522.0323000	Betriebsvorrichtungen bei sozialen Einrichtungen		
	36523.0322000	Gebäude und Aufbauten bei sozialen Einrichtungen (Außenanlagen)	10.791,39	10.298,70
	36523.0323000	Betriebsvorrichtungen bei sozialen Einrichtungen		
	36602.0321000	Grund und Boden bei sozialen Einrichtungen	77.017,63	77.017,63
	36602.0322000	Gebäude und Aufbauten bei sozialen Einrichtungen	72.037,68	68.436,05
	36602.0323000	Betriebsvorrichtungen bei sozialen Einrichtungen		
	52201.0311000	Grund und Boden bei Wohnbauten	1.221.967,28	1.221.967,28
	52201.0312000	Gebäude und Aufbauten bei Wohnbauten	478.198,51	448.493,11
	52201.0313000	Betriebsvorrichtungen bei Wohnbauten		
	52202.0311000	Grund und Boden bei Wohnbauten	50.524,73	50.524,73
	52203.0391200	Grund und Boden bei Gewerbebauten		
	52203.0392200	Gebäude und Aufbauten bei Gewerbebauten		
	52203.0393000	Betriebsvorrichtungen bei sonstigen Dienst-, Geschäfts- und anderen Betriebsgebäuden		
	52204.0311000	Grund und Boden bei Wohnbauten		
	52205.0311000	Grund und Boden bei Wohnbauten		
	61300.0391100	Grund und Boden mit sonstigen Dienst-, Geschäfts- und anderen Betriebsgebäuden		
1.2.3.	Grundstücke und Bauten des Infrastrukturvermögens und sonstiger Sonderflächen		14.913.461,24	16.491.200,21
	11104.0411000	Grund und Boden des Infrastrukturvermögens und sonstiger Sonderflächen	934,17	934,17
	11104.0451000	Straßennetz mit Wegen, Plätzen und Verkehrslenkungsanlagen		
	11105.0451000	Straßennetz mit Wegen, Plätzen und Verkehrslenkungsanlagen	495.916,12	479.248,81
	11107.0411000	Grund und Boden des Infrastrukturvermögens und sonstiger Sonderflächen		
	11107.0421000	Brücken und Tunnel		
	11107.0431000	Gleisanlagen mit Streckenausrüstungen und Sicherheitsanlagen		
	11107.0441000	Entwässerungs- und Abwasserbeseitigungsanlagen		
	11107.0451000	Straßennetz mit Wegen, Plätzen und Verkehrslenkungsanlagen		
	11107.0461000	Sonstige Bauten des Infrastrukturvermögens		
	11107.0471000	Bauten und Aufwuchs auf Sonderflächen		
	11122.0411000	Grund und Boden des Infrastrukturvermögens und sonstiger Sonderflächen	15.225,76	15.225,76
	21102.0411000	Grund und Boden des Infrastrukturvermögens und sonstiger Sonderflächen	439,27	439,27
	36521.0411000	Grund und Boden des Infrastrukturvermögens und sonstiger Sonderflächen	495,98	495,98
	42111.0461000	Sonstige Bauten des Infrastrukturvermögens		
	42421.0411000	Grund und Boden des Infrastrukturvermögens und sonstiger Sonderflächen		
	42421.0471000	Bauten und Aufwuchs auf Sonderflächen	125.442,90	123.790,52
	42422.0411000	Grund und Boden des Infrastrukturvermögens und sonstiger Sonderflächen	133.081,23	133.081,23
	42423.0411000	Grund und Boden des Infrastrukturvermögens und sonstiger Sonderflächen	30.285,18	30.285,18
	42423.0471000	Bauten auf Sonderflächen	1.650.710,63	1.596.582,40
	52201.0411000	Grund und Boden des Infrastrukturvermögens und sonstiger Sonderflächen	1.631,93	1.631,93
	52202.0411000	Grund und Boden des Infrastrukturvermögens und sonstiger Sonderflächen	45.689,84	45.689,84
	52204.0411000	Grund und Boden des Infrastrukturvermögens und sonstiger Sonderflächen	28.226,29	28.226,29
	52204.0411001	Grund und Boden des Infrastrukturvermögens und sonstiger Sonderflächen - Wasserflächen -		
	54103.0411000	Grund und Boden des Infrastrukturvermögens und sonstiger Sonderflächen	647.343,93	647.343,93
	54103.0421000	Brücken und Tunnel	1.091.103,41	1.043.848,50
	54103.0441000	Entwässerungs- und Abwasserbeseitigungsanlagen		
	54103.0451000	Straßennetz mit Wegen, Plätzen und Verkehrslenkungsanlagen (ohne Wanderwege)	9.702.957,67	11.331.940,93
	54103.0471000	Bauten und Aufwuchs auf Sonderflächen		
	54104.0451000	Straßennetz mit Wegen, Plätzen und Verkehrslenkungsanlagen	693.505,96	766.328,15
	55101.0411000	Grund und Boden des Infrastrukturvermögens und sonstiger Sonderflächen	173.227,92	172.092,54
	55101.0451000	Straßennetz mit Wegen, Plätzen und Verkehrslenkungsanlagen (Wanderwege)		
	55101.0471000	Bauten und Aufwuchs auf Sonderflächen nicht bebuchen-Altfall		
	55102.0411000	Grund und Boden des Infrastrukturvermögens und sonstiger Sonderflächen	6.792,99	6.792,99
	55102.0471000	Bauten und Aufwuchs auf Sonderflächen	7.763,24	6.792,56
	55201.0411000	Grund und Boden des Infrastrukturvermögens und sonstiger Sonderflächen nicht bebuchen-Altfall		
	55201.0411001	Grund und Boden des Infrastrukturvermögens und sonstiger Sonderflächen - Wasserflächen -		
	55201.0451000	Straßennetz mit Wegen, Plätzen und Verkehrslenkungsanlagen	3.785,95	3.380,31
	55201.0461000	Sonstige Bauten des Infrastrukturvermögens	54.171,17	52.634,40
	55302.0411000	Grund und Boden des Infrastrukturvermögens und sonstiger Sonderflächen	1,00	1,00
	55302.0471000	Bauten und Aufwuchs auf Sonderflächen (Kapelle)	4.728,70	4.413,52
	61300.0451000	Straßennetz mit Wegen, Plätzen und Verkehrslenkungsanlagen		
1.2.4.	Bauten auf fremden Grund und Boden		0,00	0,00
	11107.0511000	Bauten auf fremdem Grund und Boden		
1.2.5.	Kunstgegenstände, Kulturdenkmäler		2.844.229,02	2.738.000,93
	11104.0653000	Sonstige Denkmale	2,00	1,98
	11105.0651100	Grund und Boden mit Baudenkmalen(Rathaus)	47.929,61	47.929,61
	11105.0651200	Gebäude und Aufbauten bei Baudenkmalen (Rathaus)	1.665.728,09	1.617.986,20
	11105.0651300	Betriebsvorrichtungen bei Baudenkmalen(Rathaus)	75.162,46	61.220,55
	11107.0611000	Kunstgegenstände		
	11107.0651000	Baudenkmale, die im wesentlichen als Gebäude genutzt werden (Rathaus)		
	11107.0651100	Grund und Boden mit Baudenkmalen(Rathaus)		
	11107.0651200	Gebäude und Aufbauten bei Baudenkmalen (Rathaus)	619.783,81	603.993,14

Bezeichnung		31.12.2014	31.12.2015	
		in €		
	11107.0651300	Betriebsvorrichtungen bei Baudenkmalen(Rathaus)	59.637,78	51.411,88
	11107.0652000	Baudenkmale, die im Wesentlichen nicht als Gebäude genutzt werden		
	11107.0653000	Sonstige Denkmale		
	11107.0661000	Bodendenkmale		
	27201.0611000	Kunstgegenstände	1,00	1,00
	36532.0651100	Grund und Boden mit Baudenkmalen	21.980,75	21.980,75
	36532.0651200	Gebäude und Aufbauten bei Baudenkmalen	350.613,92	330.086,22
	36532.0651300	Betriebsvorrichtungen bei Baudenkmalen		
	54103.0651100	Grund und Boden mit Baudenkmalen (Rote Brücke)		
	54103.0651200	Gebäude und Aufbauten bei Baudenkmalen (Rote Brücke)		
	54103.0653000	Sonstige Denkmale (Mahnmal OdF, Gedenkstein Raupach)		
	55301.0651100	Grund und Boden mit Baudenkmalen(Rathaus)	3.389,60	3.389,60
	55302.0653000	Sonstige Denkmale (sowj. Ehrenfriedhof)		
1.2.6.	Fahrzeuge, Maschinen und technische Anlagen		293.889,49	240.070,18
	11103.0731100	Techn. Anlagen: EDV-Einrichtungen (Hardware)		
	11103.0731200	Techn. Anlagen: GIS-Hardware		
	11103.0731300	Techn. Anlagen: Büromaschinen		
	11103.0731400	Techn. Anlagen: Sonstige techn. Anlagen		
	11105.0741000	Betriebsvorrichtungen nicht bebuchen - Altfall		
	11106.0711100	Fahrzeuge: Personenfahrzeug	19.637,46	15.674,49
	11106.0711300	Fahrzeuge: Kleinnutzfahrzeuge (z.B. Rasenmäher)		
	11106.0711400	Fahrzeuge: Anhänger		1.918,80
	11106.0711500	Fahrzeuge: Fahrräder		
	11106.0721000	Maschinen		
	11106.0731100	Techn. Anlagen: EDV-Einrichtungen (Hardware)		
	11106.0731200	Techn. Anlagen: GIS-Hardware		
	11106.0731300	Techn. Anlagen: Büromaschinen		
	11106.0731400	Techn. Anlagen: Sonstige techn. Anlagen		
	11107.0711000	Fahrzeuge		
	11107.0711100	Fahrzeuge: Personenfahrzeug		
	11107.0711200	Fahrzeuge: Nutzfahrzeug		
	11107.0711300	Fahrzeuge: Kleinnutzfahrzeuge (z.B. Rasenmäher)		
	11107.0711400	Fahrzeuge: Anhänger		
	11107.0711500	Fahrzeuge: Fahrräder		
	11107.0721000	Maschinen		
	11107.0731000	Technische Anlagen		
	11107.0731100	Techn. Anlagen: EDV-Einrichtungen (Hardware)		
	11107.0731200	Techn. Anlagen: GIS-Hardware		
	11107.0731300	Techn. Anlagen: Büromaschinen		
	11107.0731400	Techn. Anlagen: Sonstige techn. Anlagen		
	11107.0741000	Betriebsvorrichtungen		
	11121.0711100	Fahrzeuge: Personenfahrzeug		
	11121.0711200	Fahrzeuge: Nutzfahrzeug	163.269,46	129.067,22
	11121.0711300	Fahrzeuge: Kleinnutzfahrzeuge (z.B. Rasenmäher)	6.382,48	4.129,84
	11121.0711400	Fahrzeuge: Anhänger	6.623,38	4.939,18
	11121.0711500	Fahrzeuge: Fahrräder		
	11121.0721000	Maschinen	2.418,74	2.048,36
	11121.0731100	Techn. Anlagen: EDV-Einrichtungen (Hardware)		
	11121.0731300	Techn. Anlagen: Büromaschinen		
	11121.0731400	Techn. Anlagen: Sonstige techn. Anlagen	112,28	
	11123.0731400	Techn. Anlagen: Sonstige techn. Anlagen		
	12601.0711100	Fahrzeuge: Personenfahrzeug		
	12601.0711200	Fahrzeuge: Nutzfahrzeug	26.175,93	22.480,50
	12601.0711300	Fahrzeuge: Kleinnutzfahrzeuge (z.B. Rasenmäher)		
	12601.0711400	Fahrzeuge: Anhänger		
	12601.0721000	Maschinen	1.336,06	1.064,32
	12601.0731100	Techn. Anlagen: EDV-Einrichtungen (Hardware)		
	12601.0731300	Techn. Anlagen: Büromaschinen		
	12601.0731400	Techn. Anlagen: Sonstige techn. Anlagen	1.524,74	1.118,14
	21101.0721000	Maschinen	219,32	174,71
	21101.0731100	Techn. Anlagen: EDV-Einrichtungen (Hardware)		
	21101.0731300	Techn. Anlagen: Büromaschinen		
	21101.0731400	Techn. Anlagen: Sonstige techn. Anlagen		
	27201.0711300	Fahrzeuge: Kleinnutzfahrzeuge (z.B. Rasenmäher)	2.436,56	1.986,73
	27201.0731100	Techn. Anlagen: EDV-Einrichtungen (Hardware)		
	27201.0731300	Techn. Anlagen: Büromaschinen		
	27201.0731400	Techn. Anlagen: Sonstige techn. Anlagen		
	36511.0721000	Maschinen	424,96	300,58
	36511.0731100	Techn. Anlagen: EDV-Einrichtungen (Hardware)		
	36511.0731300	Techn. Anlagen: Büromaschinen		
	36511.0731400	Techn. Anlagen: Sonstige techn. Anlagen		
	36512.0721000	Maschinen		
	36512.0731100	Techn. Anlagen: EDV-Einrichtungen (Hardware)		
	36512.0731300	Techn. Anlagen: Büromaschinen		
	36512.0731400	Techn. Anlagen: Sonstige techn. Anlagen		
	36513.0711300	Fahrzeuge: Kleinnutzfahrzeuge (z.B. Rasenmäher)	279,81	164,03
	36513.0721000	Maschinen		
	36513.0731100	Techn. Anlagen: EDV-Einrichtungen (Hardware)		

Bezeichnung		31.12.2014	31.12.2015
		in €	
	36513.0731300 Techn. Anlagen: Büromaschinen		
	36513.0731400 Techn. Anlagen: Sonstige techn. Anlagen		
	36523.0731400 Techn. Anlagen: Sonstige techn. Anlagen	16.740,65	11.883,05
	36531.0731100 Techn. Anlagen: EDV-Einrichtungen (Hardware)		
	36531.0731300 Techn. Anlagen: Büromaschinen		
	36531.0731400 Techn. Anlagen: Sonstige techn. Anlagen		
	36601.0721000 Maschinen		
	36601.0731100 Techn. Anlagen: EDV-Einrichtungen (Hardware)		
	36601.0731400 Techn. Anlagen: Sonstige techn. Anlagen		
	53102.0731400 Techn. Anlagen: Sonstige techn. Anlagen	44.703,45	42.099,37
	55301.0711200 Fahrzeuge: Nutzfahrzeug		
	55301.0711300 Fahrzeuge: Kleinnutzfahrzeuge (z.B. Rasenmäher)	1.604,21	1.020,86
	55301.0711400 Fahrzeuge: Anhänger		
	55301.0711500 Fahrzeuge: Fahrräder		
	55301.0721000 Maschinen		
	55301.0731100 Techn. Anlagen: EDV-Einrichtungen (Hardware)		
	55301.0731300 Techn. Anlagen: Büromaschinen		
	55301.0731400 Techn. Anlagen: Sonstige techn. Anlagen		
	57501.0731100 Techn. Anlagen: EDV-Einrichtungen (Hardware)		
1.2.7.	Betriebs- und Geschäftsausstattung	685.824,11	616.555,71
	11101.0822110 GWG		
	11102.0822110 GWG		
	11103.0822110 GWG		
	11104.0821110 BGA - Betriebs- und Geschäftsausstattung		
	11104.0822110 GWG		
	11105.0821110 BGA - Betriebs- und Geschäftsausstattung	16.215,07	15.004,28
	11105.0822110 GWG		
	11106.0821110 BGA	256.688,73	230.138,58
	11106.0822110 GWG	7.402,66	5.240,99
	11107.0821110 BGA - Betriebs- und Geschäftsausstattung		
	11107.0822110 GWG - alle		
	11107.0831000 Nutzpflanzungen und Nutztiere		
	11111.0822110 GWG		
	11112.0822110 GWG		
	11121.0821110 BGA	17.704,62	13.648,56
	11121.0822110 GWG	3.943,21	3.958,71
	11122.0822110 GWG		
	11123.0821110 BGA - Betriebs- und Geschäftsausstattung		
	11123.0822110 GWG		
	12101.0822110 GWG		
	12201.0822110 GWG		
	12202.0822110 GWG		
	12203.0822110 GWG		
	12204.0822110 GWG		
	12205.0822110 GWG		
	12601.0821110 BGA	92.585,18	84.464,11
	12601.0822110 GWG	4.519,73	5.884,75
	12602.0822110 GWG	202,13	134,75
	21101.0821110 BGA	73.379,37	71.363,02
	21101.0822110 GWG	6.548,52	5.491,33
	21102.0821110 BGA - Betriebs- und Geschäftsausstattung	8.882,58	7.505,04
	21102.0822110 GWG	1.059,83	426,17
	27201.0821110 BGA	6.320,22	5.487,37
	27201.0822110 GWG	429,06	272,17
	27202.0822110 GWG		
	28111.0822110 GWG		
	28112.0822110 GWG		
	28121.0822110 GWG		
	28122.0821110 BGA	416,75	122,57
	28122.0822110 GWG		
	28402.0822110 BGA Geringwertige Wirtschaftsgüter		
	36101.0821110 BGA - Betriebs- und Geschäftsausstattung	1.131,78	870,60
	36101.0822110 GWG - alle	2.038,98	799,98
	36511.0821110 BGA	45.993,05	38.057,91
	36511.0822110 GWG	6.186,55	5.522,57
	36512.0821110 BGA	40.487,37	34.559,79
	36512.0822110 GWG	3.694,46	3.271,36
	36513.0821110 BGA	28.983,70	26.999,67
	36513.0822110 GWG	2.769,64	5.258,20
	36521.0821110 BGA	9.304,14	7.095,40
	36521.0822110 GWG	260,53	969,99
	36522.0821110 BGA - Betriebs- und Geschäftsausstattung	6.373,00	5.652,89
	36522.0822110 GWG	256,86	171,24
	36523.0821110 BGA - Betriebs- und Geschäftsausstattung	9,00	9,00
	36523.0822110 GWG		
	36531.0821110 BGA	8.564,42	7.926,41
	36531.0822110 GWG	2.193,32	1.298,51
	36532.0821110 BGA	4,00	4,00

Bezeichnung		31.12.2014	31.12.2015
		in €	
	36532.0822110	GWG	
	36601.0821110	BGA	6.273,46
	36601.0822110	GWG	1.672,14
	36602.0821110	BGA - Betriebs- und Geschäftsausstattung	
	36602.0822110	GWG	199,56
	42111.0822110	GWG	
	42112.0822110	GWG	
	42121.0822110	GWG	
	42421.0822110	GWG	
	42422.0822110	GWG	
	42423.0821110	BGA - Betriebs- und Geschäftsausstattung	427,60
	42423.0822110	GWG	219,96
	51101.0822110	GWG	
	51102.0822110	GWG	
	51103.0822110	GWG	
	52101.0822110	GWG	
	52102.0822110	GWG	
	52103.0822110	GWG	
	52201.0822110	GWG	
	52202.0822110	GWG	
	52203.0822110	GWG	
	52204.0822110	GWG	
	52205.0822110	GWG	
	53101.0822110	GWG - alle	
	53102.0822110	GWG - alle	
	53201.0822110	GWG - alle	
	53301.0822110	GWG - alle	
	53801.0822110	GWG - alle	
	53901.0822110	GWG - alle	
	54101.0822110	GWG	
	54102.0821110	BGA	1.249,95
	54102.0822110	GWG - alle	
	54103.0821110	BGA	103,91
	54103.0822110	GWG	282,60
	54104.0822110	GWG	
	54501.0822110	GWG	
	54502.0822110	GWG	
	55101.0821110	BGA - Betriebs- und Geschäftsausstattung	1.859,98
	55101.0822110	GWG	
	55102.0821110	BGA - Betriebs- und Geschäftsausstattung	
	55102.0822110	GWG	
	55201.0822110	GWG	
	55301.0821110	BGA	3.282,19
	55301.0822110	GWG	2.347,40
	55302.0822110	GWG	
	56101.0822110	GWG	
	56102.0821110	BGA - Betriebs- und Geschäftsausstattung	11,65
	56102.0822110	GWG	
	57101.0822110	GWG	
	57501.0821110	BGA	12.525,51
	57501.0822110	GWG	819,74
1.2.8.	Geleistete Anzahlungen und Anlagen im Bau		1.997.831,79
	11105.0961100	Anlagen im Bau: Gebäude (Hochbau)	
	11105.0961101	Anlagen im Bau: Gebäude (Rathaus-Hofgebäude)	39.677,90
	11105.0961200	Anlagen im Bau: Straßenbau (Ti Straßenbau (Tiefbau)	
	11107.0911000	Geleistete Anzahlungen auf Sachanlagen	
	11107.0961000	Anlagen im Bau	
	11107.0961100	Anlagen im Bau: Gebäude (Hochbau)	
	11122.0961100	Anlagen im Bau: Gebäude (Hochbau)	
	11122.0961200	Anlagen im Bau: Straßenbau (Ti Straßenbau (Tiefbau)	
	11123.0961100	Anlagen im Bau: Gebäude (Hochbau)	1.206,87
	11123.0961200	Anlagen im Bau: Straßenbau (Ti Straßenbau (Tiefbau)	
	21102.0961100	Anlagen im Bau: Gebäude (Hochbau)	160,89
	21102.0961300	Anlagen im Bau: Sport- u. Spielplätze (sonstige Baumaßnahmen)	10.780,61
	28402.0961100	Anlagen im Bau: Gebäude (Hochbau)	26.929,51
	36523.0961300	Anlagen im Bau: Sport- u. Spielplätze (sonstige Baumaßnahmen)	
	36532.0961100	Anlagen im Bau: Gebäude (Hochbau)	6.235,05
	36532.0961200	Anlagen im Bau: Straßenbau (Ti Straßenbau (Tiefbau)	
	36602.0961100	Anlagen im Bau: Gebäude (Hochbau)	45.440,75
	42421.0961100	Anlagen im Bau: Gebäude (Hochbau)	
	42421.0961300	Anlagen im Bau: Sport- u. Spielplätze (sonstige Baumaßnahmen)	
	42423.0961100	Anlagen im Bau: Gebäude (Hochbau)	
	42423.0961300	Anlagen im Bau: Sport- u. Spielplätze (sonstige Baumaßnahmen)	
	52201.0961100	Anlagen im Bau: Gebäude (Hochbau)	
	53102.0961100	Anlagen im Bau: Gebäude (Hochbau)	
	54103.0961100	Anlagen im Bau: Gebäude (Hochbau)	
	54103.0961200	Anlagen im Bau: Straßenbau (Ti Straßenbau (Tiefbau) (ohne Wanderwege)	1.834.623,92
	54104.0961200	Anlagen im Bau: Straßenbau (Ti Straßenbau (Tiefbau)	212.388,17

Bezeichnung		31.12.2014	31.12.2015
		in €	
	55101.0961200 Anlagen im Bau: Straßenbau (Ti Straßenbau (Tiefbau)		
	55101.0961300 Anlagen im Bau: Sport- u. Spielplätze (sonstige Baumaßnahmen)	44.924,66	44.924,66
	55102.0961100 Anlagen im Bau: Gebäude (Hochbau)		
	55102.0961300 Anlagen im Bau: Sport- u. Spielplätze (sonstige Baumaßnahmen)		
	55302.0961200 Anlagen im Bau: Straßenbau (Ti Straßenbau (Tiefbau)		
	57501.0961100 Anlagen im Bau: Gebäude (Hochbau)		
1.3.	Finanzanlagevermögen	9.822.415,51	9.822.415,51
1.3.1.	Rechte an Sondervermögen	0,00	0,00
1.3.2.	Anteile an verbundenen Unternehmen	0,00	0,00
1.3.3.	Mitgliedschaft in Zweckverbänden	9.795.975,23	9.795.975,23
	61201.1115000 Beteiligungen Zweckverbände	9.795.975,23	9.795.975,23
1.3.4.	Anteile an sonstigen Beteiligungen	26.440,28	26.440,28
	61201.1112000 Beteiligungen Börsennotierte Aktien	26.279,22	26.279,22
	61201.1114100 Beteiligung: Erdgas Mark Brandenburg mit 0,63 %	161,06	161,06
	61201.1114200 Beteiligung: Wasser Nord GmbH & Co KG		
1.3.5.	Wertpapiere des Anlagevermögens	0,00	0,00
1.3.6.	Ausleihungen	0,00	0,00
1.3.6.1.	an Sondervermögen	0,00	0,00
1.3.6.2.	an verbundene Unternehmen	0,00	0,00
1.3.6.3.	an Zweckverbände	0,00	0,00
1.3.6.4.	an sonstige Beteiligungen	0,00	0,00
1.3.6.5.	Sonstige Ausleihungen	0,00	0,00
2.	Umlaufvermögen	10.035.180,14	12.022.846,40
2.1.	Vorräte	0,00	0,00
2.1.1.	Grundstücke in Entwicklung	0,00	0,00
2.1.2.	Sonstiges Vorratsvermögen	0,00	0,00
	11121.1520000 Rohstoffe/ Fertigungsmaterial, Vorräte werden beim Kauf direkt als Aufwand gebucht, da davon ausgegangen wird, sofort Verbrauch. AUSNAHME: STREUGUT		
2.1.3.	Geleistete Anzahlungen auf Vorräte	0,00	0,00
2.2.	Forderungen und sonstige Vermögensgegenstände	438.108,78	649.970,02
2.2.1.	Öffentlich-rechtliche Forderungen und Forderungen aus Transferleitungen	347.746,33	436.977,00
2.2.1.1.	Gebühren	40.124,35	42.444,65
	11102.1611000 Gebühren (Öffentl.-rechtl. Forderungen aus Dienstleistungen)		
	11103.1611000 Gebühren (Öffentl.-rechtl. Forderungen aus Dienstleistungen)		
	11103.1611100 Forderungen aus Verwaltungsgebühren		
	11103.1611200 Forderungen aus Benutzungsgebühren u. ähnliche Entgelte		
	11104.1611000 Gebühren (Öffentl.-rechtl. Forderungen aus Dienstleistungen)		
	11104.1611100 Forderungen aus Verwaltungsgebühren		
	11105.1611200 Forderungen aus Benutzungsgebühren u. ähnliche Entgelte		
	11107.1611000 Gebühren (Öffentl.-rechtl. Forderungen aus Dienstleistungen)		
	11107.1611100 Forderungen aus Verwaltungsgebühren		
	11107.1611200 Forderungen aus Benutzungsgebühren u. ähnliche Entgelte		
	11107.1611300 Forderungsbeträge aus zweckgebundenen Abgaben		
	11111.1611000 Gebühren (Öffentl.-rechtl. Forderungen aus Dienstleistungen)	54,25	46,15
	11111.1611100 Forderungen aus Verwaltungsgebühren		
	11112.1611100 Forderungen aus Verwaltungsgebühren		
	12201.1611100 Forderungen aus Verwaltungsgebühren	240,85	275,75
	12202.1611100 Forderungen aus Verwaltungsgebühren	617,00	628,00
	12204.1611000 Gebühren (Öffentl.-rechtl. Forderungen aus Dienstleistungen)		
	12601.1611200 Forderungen aus Benutzungsgebühren u. ähnliche Entgelte	1.262,70	2.957,69
	21101.1611200 Forderungen aus Benutzungsgebühren u. ähnliche Entgelte (z.Z. nur Turnhalle)		
	21102.1611200 Forderungen aus Benutzungsgebühren u. ähnliche Entgelte	1.185,40	761,30
	27201.1611200 Forderungen aus Benutzungsgebühren u. ähnliche Entgelte		8,75
	28121.1611200 Forderungen aus Benutzungsgebühren u. ähnliche Entgelte		
	36101.1611200 Forderungen aus Benutzungsgebühren u. ähnliche Entgelte	297,13	503,13
	36511.1611200 Forderungen aus Benutzungsgebühren u. ähnliche Entgelte	380,00	299,00
	36512.1611200 Forderungen aus Benutzungsgebühren u. ähnliche Entgelte	565,00	888,50
	36513.1611200 Forderungen aus Benutzungsgebühren u. ähnliche Entgelte	326,00	-206,00
	36531.1611200 Forderungen aus Benutzungsgebühren u. ähnliche Entgelte	429,80	580,45
	36532.1611200 Forderungen aus Benutzungsgebühren u. ähnliche Entgelte		
	36602.1611200 Forderungen aus Benutzungsgebühren u. ähnliche Entgelte		
	51102.1611100 Forderungen aus Verwaltungsgebühren	60,00	
	52101.1611100 Forderungen aus Verwaltungsgebühren	356,00	119,50
	52201.1611100 Forderungen aus Verwaltungsgebühren		
	54101.1611100 Forderungen aus Verwaltungsgebühren		170,00
	54101.1611200 Forderungen aus Benutzungsgebühren u. ähnliche Entgelte	933,25	602,50
	54102.1611300 Forderungsbeträge aus zweckgebundenen Abgaben		
	54103.1611300 Forderungsbeträge aus zweckgebundenen Abgaben		
	55201.1611200 Forderungen aus Benutzungsgebühren u. ähnliche Entgelte	2,60	2,60
	55301.1611100 Forderungen aus Verwaltungsgebühren	297,00	177,00
	55301.1611200 Forderungen aus Benutzungsgebühren u. ähnliche Entgelte	7.992,37	5.758,27
	55302.1611200 Forderungen aus Benutzungsgebühren u. ähnliche Entgelte	1.250,00	1.345,00
	56102.1611100 Forderungen aus Verwaltungsgebühren	4.875,00	2.323,45
	56102.1611300 Forderungsbeträge aus zweckgebundenen Abgaben	19.000,00	25.203,61

Bezeichnung			31.12.2014	31.12.2015
			in €	
2.2.1.2.	Beiträge	61300.1611200 Forderungen aus Benutzungsgebühren u. ähnliche Entgelte	59.500,64	175.739,77
		54102.1612100 Forderungen aus privaten Beiträgen (investive Maßnahmen)		
		54103.1612100 Forderungen aus privaten Beiträgen (investive Maßnahmen)	36.608,25	173.154,93
		54103.1612200 Forderungen aus privaten Baukosten- und Investitionszuschüssen		
		54104.1612100 Forderungen aus privaten Beiträgen (investive Maßnahmen)	22.892,39	2.584,84
		54104.1612200 Forderungen aus privaten Baukosten- und Investitionszuschüssen		
		55102.1612100 Forderungen aus privaten Beiträgen (investive Maßnahmen)		
2.2.1.3.	Wertberichtigungen auf Gebühren und Beiträge		-12.532,45	-3.595,45
		11111.1613110 Einzelwertberichtigung auf Gebühren und Beiträge	-7.948,63	-1.370,71
		11111.1613120 Pauschalwertberichtigung auf Gebühren und Beiträge	-4.583,82	-2.224,74
		36511.1613110 Einzelwertberichtigung auf Gebühren und Beiträge		
		36511.1613120 Pauschalwertberichtigung auf Gebühren und Beiträge		
		36512.1613110 Einzelwertberichtigung auf Gebühren und Beiträge		
		36512.1613120 Pauschalwertberichtigung auf Gebühren und Beiträge		
		36513.1613110 Einzelwertberichtigung auf Gebühren und Beiträge		
		36513.1613120 Pauschalwertberichtigung auf Gebühren und Beiträge		
		36531.1613110 Einzelwertberichtigung auf Gebühren und Beiträge		
		36531.1613120 Pauschalwertberichtigung auf Gebühren und Beiträge		
2.2.1.4.	Steuern		809.785,77	896.412,41
		61101.1691000 Steuern (Übrige öffentlich rechtliche Forderungen)		
		61101.1691100 Forderungen aus Grundsteuer A		
		61101.1691200 Forderungen aus Grundsteuer B	7.571,96	39.608,31
		61101.1691300 Forderungen aus Gewerbesteuer	801.084,07	856.167,19
		61101.1691500 Forderungen aus Hundesteuer	1.129,74	636,91
		61101.1691700 Gemeindeanteil an Einkommensteuer		
		61300.1691100 Forderungen aus Grundsteuer A		
2.2.1.5.	Transferleistungen		9.155,74	58.718,52
		11101.1692620 Zuschüsse für laufende Zwecke von übrigen Bereichen		
		11102.1692510 Forderungen aus Erstattungen vom Bund		
		11103.1692220 Forderungen aus sonstige allgm Zuweisungen vom Land für Schullastenausgleich		
		11103.1692420 Forderungen aus objektkonkrete investive Schlüsselzuweisungen vom Land (GIS-Förderung)		
		11103.1692520 Forderungen aus Erstattungen vom Land		
		11103.1692540 Forderungen aus Erstattungen vom Kreis		
		11103.1692710 Forderungen aus sonstigen Transferleistungen		
		11104.1692000 Forderungen aus Transferleistungen		
		11104.1692220 Forderungen aus sonstige allgm Zuweisungen vom Land für Schullastenausgleich		
		11104.1692510 Forderungen aus Erstattungen vom Bund		
		11105.1692410 Forderungen aus allgm. investi Schlüsselzuweisungen vom Land		
		11105.1692420 Forderungen aus objektkonkrete investive Schlüsselzuweisungen vom Land		
		11106.1692420 Forderungen aus objektkonkrete investive Schlüsselzuweisungen vom Land		
		11107.1692410 Forderungen aus allgm. investi Schlüsselzuweisungen vom Land		
		11107.1692510 Forderungen aus Erstattungen vom Bund		
		11107.1692520 Forderungen aus Erstattungen vom Land		
		11107.1692530 Forderungen aus Erstattungen von Gemeinden/ GV		
		11107.1692540 Forderungen aus Erstattungen vom Kreis		
		11107.1692550 Forderungen aus Erstattungen von privaten Unternehmen		
		11107.1692560 Forderungen aus Erstattungen vom Zweckverband		
		11107.1692570 Forderungen aus Erstattungen sonst. öffentl. Bereich		
		11107.1692580 Forderungen aus Erstattung aus Beteiligungen u. Sonder- vermögen		
		11107.1692590 Erträge aus Erstattung von sonstigen öffentlichen Sonderrechnungen		
		11107.1692591 Forderungen aus Erstattungen aus übrigen Bereichen		
		11111.1692510 Forderungen aus Erstattungen vom Bund		
		11121.1692320 Forderungen aus Zuweisungen für lfd Zwecke vom Kreis		
		11121.1692510 Forderungen aus Erstattungen vom Bund		
		11121.1692560 Forderungen aus Erstattungen vom Zweckverband		
		11121.1692610 Forderungen aus Zuschüssen für lfd. Zwecke von privaten Unternehmen		
		11121.1692710 Forderungen aus sonstigen Transferleistungen		
		12101.1692520 Forderungen aus Erstattungen vom Land	504,38	
		12201.1692510 Forderungen aus Erstattungen vom Bund		
		12201.1692591 Forderungen aus Erstattungen aus übrigen Bereichen		
		12202.1692510 Forderungen aus Erstattungen vom Bund		
		12601.1692591 Forderungen aus Erstattungen aus übrigen Bereichen		
		12601.1692620 Zuschüsse für laufende Zwecke von übrigen Bereichen		
		12602.1692420 Forderungen aus objektkonkrete investive Schlüsselzuweisungen vom Land		
		21101.1692220 Forderungen aus sonstige allgm Zuweisungen vom Land für Schullastenausgleich		
		21101.1692310 Forderungen aus Zuweisungen für lfd. Zwecke von Gemeinden/ GV		
		21101.1692320 Forderungen aus Zuweisungen für lfd Zwecke vom Kreis		
		21101.1692330 Forderungen aus Zuweisungen für lfd Zwecke vom Land (Sozialfonds)		
		21101.1692410 Forderungen aus allgm. investi Schlüsselzuweisungen vom Land		
		21101.1692420 Forderungen aus objektkonkrete investive Schlüsselzuweisungen vom Land		
		21101.1692510 Forderungen aus Erstattungen vom Bund		-250,00
		21101.1692520 Forderungen aus Erstattungen vom Land		
		21101.1692530 Forderungen aus Erstattungen von Gemeinden/ GV		
		21101.1692540 Forderungen aus Erstattungen vom Kreis		
		21101.1692591 Forderungen aus Erstattungen aus übrigen Bereichen (Elternteil Schulbücher)		
		21101.1692610 Forderungen aus Zuschüssen für lfd. Zwecke von privaten Unternehmen		

Bezeichnung		31.12.2014	31.12.2015
		in €	
21101.1692710	Forderungen aus sonstigen Transferleistungen		
21102.1692420	Forderungen aus objektkonkrete investive Schlüsselzuweisungen vom Land		
27202.1692420	Forderungen aus objektkonkrete investive Schlüsselzuweisungen vom Land		
28121.1692610	Forderungen aus Zuschüssen für lfd. Zwecke von privaten Unternehmen		
36101.1692320	Forderungen aus Zuweisungen für lfd Zwecke vom Kreis		
36101.1692420	Forderungen aus objektkonkrete investive Schlüsselzuweisungen vom Land		
36101.1692530	Forderungen aus Erstattungen von Gemeinden/ GV		24.808,52
36511.1692220	Forderungen aus sonstige allgm Zuweisungen vom Land für Schullastenausgleich nicht bebuchen-Altfall		
36511.1692310	Forderungen aus Zuweisungen für lfd. Zwecke von Gemeinden/ GV		
36511.1692320	Forderungen aus Zuweisungen für lfd Zwecke vom Kreis		
36511.1692510	Forderungen aus Erstattungen vom Bund		
36511.1692530	Forderungen aus Erstattungen von Gemeinden/ GV		
36512.1692220	Forderungen aus sonstige allgm Zuweisungen vom Land für Schullastenausgleich		
36512.1692310	Forderungen aus Zuweisungen für lfd. Zwecke von Gemeinden/ GV		
36512.1692320	Forderungen aus Zuweisungen für lfd Zwecke vom Kreis		
36512.1692420	Forderungen aus objektkonkrete investive Schlüsselzuweisungen vom Land		
36512.1692530	Forderungen aus Erstattungen von Gemeinden/ GV		
36512.1692610	Forderungen aus Zuschüssen für lfd. Zwecke von privaten Unternehmen		
36512.1692710	Forderungen aus sonstigen Transferleistungen		
36513.1692310	Forderungen aus Zuweisungen für lfd. Zwecke von Gemeinden/ GV		
36513.1692320	Forderungen aus Zuweisungen für lfd Zwecke vom Kreis		
36513.1692530	Forderungen aus Erstattungen von Gemeinden/ GV	1.749,36	
36513.1692710	Forderungen aus sonstigen Transferleistungen		
36521.1692420	Forderungen aus objektkonkrete investive Schlüsselzuweisungen vom Land		
36521.1692710	Forderungen aus sonstigen Transferleistungen		
36522.1692410	Forderungen aus allgm. investi Schlüsselzuweisungen vom Land		
36522.1692420	Forderungen aus objektkonkrete investive Schlüsselzuweisungen vom Land		
36523.1692420	Forderungen aus objektkonkrete investive Schlüsselzuweisungen vom Land		
36523.1692710	Forderungen aus sonstigen Transferleistungen		
36531.1692220	Forderungen aus sonstige allgm Zuweisungen vom Land für Schullastenausgleich		
36531.1692320	Forderungen aus Zuweisungen für lfd Zwecke vom Kreis		
36531.1692530	Forderungen aus Erstattungen von Gemeinden/ GV		
36532.1692420	Forderungen aus objektkonkrete investive Schlüsselzuweisungen vom Land		
36601.1692320	Forderungen aus Zuweisungen für lfd Zwecke vom Kreis (Projektförderung)		
36601.1692420	Forderungen aus objektkonkrete investive Schlüsselzuweisungen vom Land		
36601.1692510	Forderungen aus Erstattungen vom Bund		
36601.1692620	Zuschüsse für laufende Zwecke von übrigen Bereichen nicht bebuchen-Altfall		
36601.1692710	Forderungen aus sonstigen Transferleistungen		
36602.1692420	Forderungen aus objektkonkrete investive Schlüsselzuweisungen vom Land		
42421.1692420	Forderungen aus objektkonkrete investive Schlüsselzuweisungen vom Land		
42423.1692410	Forderungen aus allgm. investi Schlüsselzuweisungen vom Land		
42423.1692610	Forderungen aus Zuschüssen für lfd. Zwecke von privaten Unternehmen		
42423.1692710	Forderungen aus sonstigen Transferleistungen		
52103.1692550	Forderungen aus Erstattungen von privaten Unternehmen		
52202.1692550	Forderungen aus Erstattungen von privaten Unternehmen		
53301.1692220	Forderungen aus sonstige allgm Zuweisungen vom Land für Schullastenausgleich		
53301.1692530	Forderungen aus Erstattungen von Gemeinden/ GV		
53801.1692220	Forderungen aus sonstige allgm Zuweisungen vom Land für Schullastenausgleich		
53801.1692530	Forderungen aus Erstattungen von Gemeinden/ GV		
54101.1692610	Forderungen aus Zuschüssen für lfd. Zwecke von privaten Unternehmen		
54102.1692420	Forderungen aus objektkonkrete investive Schlüsselzuweisungen vom Land		
54103.1692410	Forderungen aus allgm. investi Schlüsselzuweisungen vom Land		
54103.1692420	Forderungen aus objektkonkrete investive Schlüsselzuweisungen vom Land		
54103.1692560	Forderungen aus Erstattungen vom Zweckverband		
54103.1692610	Forderungen aus Zuschüssen für lfd. Zwecke von privaten Unternehmen		
54103.1692710	Forderungen aus sonstigen Transferleistungen		
54104.1692000	Forderungen aus Transferleistungen		
54104.1692410	Forderungen aus allgm. investi Schlüsselzuweisungen vom Land		
54104.1692420	Forderungen aus objektkonkrete investive Schlüsselzuweisungen vom Land		
54104.1692710	Forderungen aus sonstigen Transferleistungen		
55101.1692710	Forderungen aus sonstigen Transferleistungen		
55102.1692710	Forderungen aus sonstigen Transferleistungen		
55201.1692410	Forderungen aus allgm. investi Schlüsselzuweisungen vom Land		
55201.1692420	Forderungen aus objektkonkrete investive Schlüsselzuweisungen vom Land		
55301.1692320	Forderungen aus Zuweisungen für lfd Zwecke vom Kreis		
55301.1692520	Forderungen aus Erstattungen vom Land		
56101.1692710	Forderungen aus sonstigen Transferleistungen		
61101.1692000	Forderungen aus Transferleistungen		
61101.1692110	Forderungen aus Leistungen nach dem Familienlastenausgleich		
61101.1692120	Forderungen aus Schlüsselzuweisungen vom Land		
61101.1692130	Forderungen aus Gemeindeanteil an der Einkommenssteuer	3.695,00	33.243,00
61101.1692140	Forderungen aus Gemeindeanteil an der Umsatzsteuer	3.207,00	917,00
61101.1692210	Forderungen aus sonstige allg Zuweisungen vom Land für übertragene Aufgaben		
61101.1692220	Forderungen aus sonstige allgm Zuweisungen vom Land für Schullastenausgleich		
61101.1692230	Forderungen aus sonstige lfd. Zuweisungen		
61101.1692310	Forderungen aus Zuweisungen für lfd. Zwecke von Gemeinden/ GV		
61101.1692410	Forderungen aus allgm. investi Schlüsselzuweisungen vom Land		

Bezeichnung		31.12.2014	31.12.2015
		in €	
2.2.1.6.	Sonstige öffentlich-rechtliche Forderungen	200.592,29	47.763,80
	61300.1692220 Forderungen aus sonstige allgm Zuweisungen vom Land für Schullastenausgleich		
	61300.1692320 Forderungen aus Zuweisungen für lfd Zwecke vom Kreis		
	61300.1692410 Forderungen aus allgm. investi Schlüsselzuweisungen vom Land		
	61300.1692510 Forderungen aus Erstattungen vom Bund		
	61300.1692520 Forderungen aus Erstattungen vom Land		
	61300.1692530 Forderungen aus Erstattungen von Gemeinden/ GV		
	61300.1692540 Forderungen aus Erstattungen vom Kreis		
	61300.1692610 Forderungen aus Zuschüssen für lfd. Zwecke von privaten Unternehmen		
	11101.1699990 sonstige Forderungen allg. Forderungen besonderes Konto H & H		
	11102.1699300 übrige sonstige öffentliche-rechtliche Forderung		
	11102.1699990 sonstige Forderungen allg. Forderungen besonderes Konto H & H	14.120,42	
	11102.1699999 Fehlerkonto Forderungen		
	11103.1699990 sonstige Forderungen allg. Forderungen besonderes Konto H & H		
	11103.1699999 Fehlerkonto Forderungen		
	11104.1699990 sonstige Forderungen allg. Forderungen besonderes Konto H & H		
	11104.1699999 Fehlerkonto Forderungen		
	11105.1699990 sonstige Forderungen allg. Forderungen besonderes Konto H & H - nicht bebuchen		
	11106.1699990 sonstige Forderungen allg. Forderungen besonderes Konto H & H - nicht bebuchen		
	11107.1699100 sonstige öffentlich-rechtliche Forderungen aus Buß- u. Verwargeldern, Zwangsgeldern, Sühnegeldern aus Schiedsverfahren, Disziplinarstrafen		
	11107.1699200 sonstige öffentlich-rechtliche Forderungen aus Verzugskosten		
	11107.1699300 übrige sonstige öffentliche-rechtliche Forderung		
	11107.1699990 sonstige Forderungen allg. Forderungen besonderes Konto H & H		
	11111.1699100 sonstige öffentlich-rechtliche Forderungen aus Buß- u. Verwargeldern, Zwangsgeldern, Sühnegeldern aus Schiedsverfahren, Disziplinarstrafen	398,45	398,45
	11111.1699200 sonstige öffentlich-rechtliche Forderungen aus Verzugskosten	17.370,58	19.938,84
	11111.1699300 übrige sonstige öffentliche-rechtliche Forderung		
	11111.1699900 debitorische Kreditoren - Jahresabschluss -	89.996,77	21.533,41
	11111.1699990 sonstige Forderungen allg. Forderungen besonderes Konto H & H - nicht bebuchen		
	11111.1699999 Fehlerkonto Forderungen		
	11112.1699100 sonstige öffentlich-rechtliche Forderungen aus Buß- u. Verwargeldern, Zwangsgeldern, Sühnegeldern aus Schiedsverfahren, Disziplinarstrafen	75,00	75,00
	11112.1699990 sonstige Forderungen allg. Forderungen besonderes Konto H & H - nicht bebuchen		
	11112.1699999 Fehlerkonto Forderungen		
	11121.1699990 sonstige Forderungen allg. Forderungen besonderes Konto H & H - nicht bebuchen		
	11121.1699999 Fehlerkonto Forderungen		
	11122.1699990 sonstige Forderungen allg. Forderungen besonderes Konto H & H - nicht bebuchen		
	11123.1699990 sonstige Forderungen allg. Forderungen besonderes Konto H & H - nicht bebuchen		
	12101.1699990 sonstige Forderungen allg. Forderungen besonderes Konto H & H - nicht bebuchen		
	12201.1699100 sonstige öffentlich-rechtliche Forderungen aus Buß- u. Verwargeldern, Zwangsgeldern, (wenn keinem Produkt zuorden- bar)	76.281,07	5.568,10
	12201.1699300 übrige sonstige öffentliche-rechtliche Forderung		
	12201.1699990 sonstige Forderungen allg. Forderungen besonderes Konto H & H - nicht bebuchen		
	12201.1699999 Fehlerkonto Forderungen		
	12202.1699100 sonstige öffentlich-rechtliche Forderungen aus Buß- u. Verwargeldern, Zwangsgeldern, Sühnegeldern aus Schiedsverfahren, Disziplinarstrafen		
	12202.1699300 übrige sonstige öffentliche-rechtliche Forderung		
	12202.1699990 sonstige Forderungen allg. Forderungen besonderes Konto H & H - nicht bebuchen		
	12202.1699999 Fehlerkonto Forderungen		
	12203.1699990 sonstige Forderungen allg. Forderungen besonderes Konto H & H - nicht bebuchen		
	12204.1699100 sonstige öffentlich-rechtliche Forderungen aus Buß- u. Verwargeldern, Zwangsgeldern, Sühnegeldern aus Schiedsverfahren, Disziplinarstrafen		
	12204.1699990 sonstige Forderungen allg. Forderungen besonderes Konto H & H - nicht bebuchen		
	12205.1699990 sonstige Forderungen allg. Forderungen besonderes Konto H & H - nicht bebuchen		
	12601.1699990 sonstige Forderungen allg. Forderungen besonderes Konto H & H - nicht bebuchen		
12601.1699999 Fehlerkonto Forderungen			
12602.1699990 sonstige Forderungen allg. Forderungen besonderes Konto H & H - nicht bebuchen			
21101.1699300 übrige sonstige öffentliche-rechtliche Forderung			
21101.1699990 sonstige Forderungen allg. Forderungen besonderes Konto H & H - nicht bebuchen			
21101.1699999 Fehlerkonto Forderungen			
21102.1699990 sonstige Forderungen allg. Forderungen besonderes Konto H & H - nicht bebuchen			
27201.1699300 übrige sonstige öffentliche-rechtliche Forderung			
27201.1699990 sonstige Forderungen allg. Forderungen besonderes Konto H & H - nicht bebuchen			
27201.1699999 Fehlerkonto Forderungen			
27202.1699990 sonstige Forderungen allg. Forderungen besonderes Konto H & H - nicht bebuchen			
28111.1699990 sonstige Forderungen allg. Forderungen besonderes Konto H & H - nicht bebuchen			
28112.1699990 sonstige Forderungen allg. Forderungen besonderes Konto H & H - nicht bebuchen			
28121.1699990 sonstige Forderungen allg. Forderungen besonderes Konto H & H - nicht bebuchen			
28122.1699990 sonstige Forderungen allg. Forderungen besonderes Konto H & H - nicht bebuchen			
28402.1699990 sonstige Forderungen allg. Forderungen besonderes Konto H & H			
36101.1699990 sonstige Forderungen allg. Forderungen besonderes Konto H & H - nicht bebuchen			
36511.1699300 übrige sonstige öffentliche-rechtliche Forderung			
36511.1699990 sonstige Forderungen allg. Forderungen besonderes Konto H & H - nicht bebuchen			
36511.1699999 Fehlerkonto Forderungen			
36512.1699300 übrige sonstige öffentliche-rechtliche Forderung			
36512.1699990 sonstige Forderungen allg. Forderungen besonderes Konto H & H - nicht bebuchen			
36512.1699999 Fehlerkonto Forderungen			
36513.1699300 übrige sonstige öffentliche-rechtliche Forderung			

Bezeichnung		31.12.2014	31.12.2015
		in €	
2.2.1.7.	61201.1699990 sonstige Forderungen allg. Forderungen besonderes Konto H & H - nicht bebuchen		
	61201.1699999 Fehlerkonto Forderungen		
	61300.1699990 sonstige Forderungen allg. Forderungen besonderes Konto H & H - nicht bebuchen		
	Wertberichtigungen auf Steuern, Transferleistungen und sonstige öffentlich-rechtliche Forderungen	-758.880,01	-780.506,70
	11102.1693110 Einzelwertberichtigung auf zweifelhafte Forderungen		
	11102.1693120 Pauschalwertberichtigung auf zweifelhafte Forderungen		
	11111.1693110 Einzelwertberichtigung auf zweifelhafte Forderungen	-750.379,94	-774.831,71
	11111.1693120 Pauschalwertberichtigung auf zweifelhafte Forderungen	-8.500,07	-5.674,99
	36513.1693110 Einzelwertberichtigung auf zweifelhafte Forderungen		
	36513.1693120 Pauschalwertberichtigung auf zweifelhafte Forderungen		
61101.1693110 Einzelwertberichtigung auf zweifelhafte Forderungen			
61101.1693120 Pauschalwertberichtigung auf zweifelhafte Forderungen			
61201.1693110 Einzelwertberichtigung auf zweifelhafte Forderungen			
61201.1693120 Pauschalwertberichtigung auf zweifelhafte Forderungen			
2.2.2.	Privatrechtliche Forderungen	-171.375,25	-165.065,33
2.2.2.1.	gegenüber dem privaten und dem öffentlichen Bereich	52.935,37	53.745,88
	11102.1711200 privatrechtliche Forderungen aus Grundstücksgeschäften		
	11102.1711900 sonstige privatrechtliche Forderungen aus L & L		
	11103.1711000 Privatrechtliche Forderungen gegenüber dem öffentlichen und dem privatrechtlichen Bereich		
	11103.1711900 sonstige privatrechtliche Forderungen aus L & L		
	11104.1711100 privatrechtliche Forderungen aus Mieten		
	11104.1711200 privatrechtliche Forderungen aus Grundstücksgeschäften	1.874,00	1.574,00
	11104.1711900 sonstige privatrechtliche Forderungen aus L & L		
	11105.1711100 privatrechtliche Forderungen aus Mieten		
	11105.1711200 privatrechtliche Forderungen aus Grundstücksgeschäften		
	11105.1711900 sonstige privatrechtliche Forderungen aus L & L		
	11106.1711900 sonstige privatrechtliche Forderungen aus L & L		
	11107.1711000 Privatrechtliche Forderungen gegenüber dem öffentlichen und dem privatrechtlichen Bereich		
	11107.1711100 privatrechtliche Forderungen aus Mieten		1.560,51
	11107.1711200 privatrechtliche Forderungen aus Grundstücksgeschäften		
	11107.1711900 sonstige privatrechtliche Forderungen aus L & L		
	11111.1711200 privatrechtliche Forderungen aus Grundstücksgeschäften		
	11111.1711900 sonstige privatrechtliche Forderungen aus L & L		
	11111.1711910 Einzelwertberichtigung		
	11111.1711920 Pauschalwertberichtigung		
	11121.1711200 privatrechtliche Forderungen aus Grundstücksgeschäften		
	11121.1711900 sonstige privatrechtliche Forderungen aus L & L		
	11123.1711100 privatrechtliche Forderungen aus Mieten (vom Friedhof)		
	12201.1711900 sonstige privatrechtliche Forderungen aus L & L		
	21101.1711900 sonstige privatrechtliche Forderungen aus L & L		
	21102.1711100 privatrechtliche Forderungen aus Mieten		2.794,50
	21102.1711200 privatrechtliche Forderungen aus Grundstücksgeschäften		
	21102.1711900 sonstige privatrechtliche Forderungen aus L & L		
	27201.1711900 sonstige privatrechtliche Forderungen aus L & L		
	27202.1711100 privatrechtliche Forderungen aus Mieten		
	28121.1711900 sonstige privatrechtliche Forderungen aus L & L		
	36511.1711900 sonstige privatrechtliche Forderungen aus L & L (Essengeld f. Kita-Speisung)	240,00	95,00
	36512.1711900 sonstige privatrechtliche Forderungen aus L & L (Essengeld f. Kita-Speisung)	300,00	385,50
	36513.1711900 sonstige privatrechtliche Forderungen aus L & L (Essengeld f. Kita-Speisung)	117,11	77,11
	36523.1711100 privatrechtliche Forderungen aus Mieten		
	36601.1711900 sonstige privatrechtliche Forderungen aus L & L		
	36602.1711100 privatrechtliche Forderungen aus Mieten		
	36602.1711900 sonstige privatrechtliche Forderungen aus L & L		
	51103.1711200 privatrechtliche Forderungen aus Grundstücksgeschäften		
	52201.1711100 privatrechtliche Forderungen aus Mieten		
	52201.1711200 privatrechtliche Forderungen aus Grundstücksgeschäften		
	52202.1711200 privatrechtliche Forderungen aus Grundstücksgeschäften		
	52203.1711200 privatrechtliche Forderungen aus Grundstücksgeschäften		
	52204.1711200 privatrechtliche Forderungen aus Grundstücksgeschäften	1.210,26	580,26
	52204.1711900 sonstige privatrechtliche Forderungen aus L & L		
	52205.1711200 privatrechtliche Forderungen aus Grundstücksgeschäften		
	53101.1711900 sonstige privatrechtliche Forderungen aus L & L	49.194,00	46.679,00
	53102.1711010 Vorsteuer 19 %		
	53102.1711020 Forderungen USt-VZ		
	53102.1711200 privatrechtliche Forderungen aus Grundstücksgeschäften		
	53201.1711900 sonstige privatrechtliche Forderungen aus L & L		
	53301.1711900 sonstige privatrechtliche Forderungen aus L & L		
	53801.1711900 sonstige privatrechtliche Forderungen aus L & L		
	53901.1711900 sonstige privatrechtliche Forderungen aus L & L		
	54101.1711900 sonstige privatrechtliche Forderungen aus L & L		
	54103.1711200 privatrechtliche Forderungen aus Grundstücksgeschäften		
	54103.1711900 sonstige privatrechtliche Forderungen aus L & L		
	55101.1711900 sonstige privatrechtliche Forderungen aus L & L		
	55301.1711900 sonstige privatrechtliche Forderungen aus L & L		
	57501.1711900 sonstige privatrechtliche Forderungen aus L & L		
	61300.1711100 privatrechtliche Forderungen aus Mieten		

Bezeichnung		31.12.2014	31.12.2015	
		in €		
	61300.1711200	privatrechtliche Forderungen aus Grundstücksgeschäften		
	61300.1711900	sonstige privatrechtliche Forderungen aus L & L		
2.2.2.2.	gegen Sondervermögen		0,00	0,00
2.2.2.3.	gegen verbundene Unternehmen		0,00	0,00
2.2.2.4.	gegen Zweckverbände		0,00	0,00
	53801.1716000	Privatrechtliche Forderungen gegen Zweckverbände		
2.2.2.5.	gegen sonstige Beteiligungen		0,00	0,00
2.2.2.6.	Wertberichtigungen auf privatrechtliche Forderungen	-224.310,62		-218.811,21
	11111.1717110	Einzelwertberichtigung auf zweifelhafte Forderungen (L & L)	-218.152,40	-217.945,40
	11111.1717120	Pauschalwertberichtigung auf zweifelhafte Forderungen (L & L)		
	36513.1717110	Einzelwertberichtigung auf zweifelhafte Forderungen (L & L)	-6.158,22	-865,81
	36513.1717120	Pauschalwertberichtigung auf zweifelhafte Forderungen (L & L)		
	52204.1717110	Einzelwertberichtigung auf zweifelhafte Forderungen (L & L)		
	52204.1717120	Pauschalwertberichtigung auf zweifelhafte Forderungen (L & L)		
	55201.1717110	Einzelwertberichtigung auf zweifelhafte Forderungen (L & L)		
	61101.1717110	Einzelwertberichtigung auf zweifelhafte Forderungen (L & L)		
	61101.1717120	Pauschalwertberichtigung auf zweifelhafte Forderungen (L & L)		
	61201.1717110	Einzelwertberichtigung auf zweifelhafte Forderungen (L & L)		
	61201.1717120	Pauschalwertberichtigung auf zweifelhafte Forderungen (L & L)		
2.2.3.	Sonstige Vermögensgegenstände	261.737,70		378.058,35
	11101.1792600	sonstige Vermögensgegenstände aus Forderungen		
	11102.1792600	sonstige Vermögensgegenstände aus Forderungen		624,75
	11103.1792600	sonstige Vermögensgegenstände aus Forderungen		
	11104.1792100	Forderungen: sonstige Vermögensgegenstände aus Pachten		
	11104.1792600	sonstige Vermögensgegenstände aus Forderungen	6.970,56	70.929,40
	11105.1792100	Forderungen: sonstige Vermögensgegenstände aus Pachten nicht bebuchen - Altfall		
	11105.1792600	sonstige Vermögensgegenstände aus Forderungen		
	11105.1792700	Forderungen aus gezahlter Mietkaution		
	11106.1792600	sonstige Vermögensgegenstände aus Forderungen		
	11107.1792100	Forderungen: sonstige Vermögensgegenstände aus Pachten		
	11107.1792200	Forderungen: sonstige Vermögensgegenstände aus Zinsen aus Finanzanlagen (Dividende E.ON)		
	11107.1792300	Forderungen: sonstige Vermögensgegenstände aus Zinsen aus Steuernachforderung		
	11107.1792400	Forderungen: sonstige Vermögensgegenstände aus Gewinnausschüttung		
	11107.1792500	Forderungen: sonstige Vermögensgegenstände aus Kapitalertragsteuer		
	11107.1792600	sonstige Vermögensgegenstände aus Forderungen		
	11111.1792300	Forderungen: sonstige Vermögensgegenstände aus Zinsen aus Steuernachforderung		
	11111.1792600	sonstige Vermögensgegenstände aus Forderungen		
	11111.1792610	Forderungen aus AA 902	761,00	3.577,45
	11111.1792620	Forderungen aus Bankgebühren AA:890	117,94	95,20
	11112.1792300	Forderungen: sonstige Vermögensgegenstände aus Zinsen aus Steuernachforderung		
	11112.1792600	sonstige Vermögensgegenstände aus Forderungen		
	11121.1792600	sonstige Vermögensgegenstände aus Forderungen	10.228,96	6.020,75
	11122.1792100	Forderungen: sonstige Vermögensgegenstände aus Pachten		
	11122.1792600	sonstige Vermögensgegenstände aus Forderungen nicht bebuchen- Altfall!		
	11123.1792600	sonstige Vermögensgegenstände aus Forderungen		
	12101.1792600	sonstige Vermögensgegenstände aus Forderungen nicht bebuchen-Altfall!		
	12201.1792600	sonstige Vermögensgegenstände aus Forderungen		
	12202.1792600	sonstige Vermögensgegenstände aus Forderungen		
	12203.1792600	sonstige Vermögensgegenstände aus Forderungen		
	12204.1792600	sonstige Vermögensgegenstände aus Forderungen nicht bebuchen-Altfall		
	12205.1792600	sonstige Vermögensgegenstände aus Forderungen nicht bebuchen.-Altfall		
	12601.1792100	Forderungen: sonstige Vermögensgegenstände aus Pachten		
	12601.1792600	sonstige Vermögensgegenstände aus Forderungen nicht bebuchen-Altfall		
	12602.1792600	sonstige Vermögensgegenstände aus Forderungen nicht bebuchen-Altfall		
	21101.1792100	Forderungen: sonstige Vermögensgegenstände aus Pachten		
	21101.1792600	sonstige Vermögensgegenstände aus Forderungen		
	21102.1792600	sonstige Vermögensgegenstände aus Forderungen	2.199,65	483,00
	27201.1792600	sonstige Vermögensgegenstände aus Forderungen nicht bebuchen -Altfall		
	27202.1792600	sonstige Vermögensgegenstände aus Forderungen nicht bebuchen-Altfall		
	28111.1792600	sonstige Vermögensgegenstände aus Forderungen		
	28112.1792600	sonstige Vermögensgegenstände aus Forderungen		
	28121.1792600	sonstige Vermögensgegenstände aus Forderungen		
	28122.1792600	sonstige Vermögensgegenstände aus Forderungen		
	28402.1792600	sonstige Vermögensgegenstände aus Forderungen		
	36101.1792600	sonstige Vermögensgegenstände aus Forderungen nicht bebuchen-Altfall		
	36511.1792100	Forderungen: sonstige Vermögensgegenstände aus Pachten nicht bebuchen-Altfall		
	36511.1792600	sonstige Vermögensgegenstände aus Forderungen nicht bebuchen-Altfall		
	36512.1792600	sonstige Vermögensgegenstände aus Forderungen		870,00
	36513.1792600	sonstige Vermögensgegenstände aus Forderungen		
	36521.1792600	sonstige Vermögensgegenstände aus Forderungen		
	36522.1792600	sonstige Vermögensgegenstände aus Forderungen		
	36523.1792600	sonstige Vermögensgegenstände aus Forderungen		
	36531.1792600	sonstige Vermögensgegenstände aus Forderungen nicht bebuchen-Altfall		
	36532.1792600	sonstige Vermögensgegenstände aus Forderungen		
	36601.1792100	Forderungen: sonstige Vermögensgegenstände aus Pachten nicht bebuchen-Altfall		
	36601.1792600	sonstige Vermögensgegenstände aus Forderungen		
	36602.1792600	sonstige Vermögensgegenstände aus Forderungen		

Bezeichnung		31.12.2014	31.12.2015
		in €	
	42111.1792600	sonstige Vermögensgegenstände aus Forderungen	
	42112.1792600	sonstige Vermögensgegenstände aus Forderungen	
	42121.1792600	sonstige Vermögensgegenstände aus Forderungen	
	42421.1792100	Forderungen: sonstige Vermögensgegenstände aus Pachten	
	42421.1792600	sonstige Vermögensgegenstände aus Forderungen	
	42422.1792600	sonstige Vermögensgegenstände aus Forderungen	
	42423.1792600	sonstige Vermögensgegenstände aus Forderungen	
	51101.1792600	sonstige Vermögensgegenstände aus Forderungen	
	51102.1792600	sonstige Vermögensgegenstände aus Forderungen	
	51103.1792600	sonstige Vermögensgegenstände aus Forderungen	
	52101.1792600	sonstige Vermögensgegenstände aus Forderungen	
	52102.1792600	sonstige Vermögensgegenstände aus Forderungen	
	52103.1792600	sonstige Vermögensgegenstände aus Forderungen	
	52201.1792600	sonstige Vermögensgegenstände aus Forderungen	
	52202.1792100	Forderungen: sonstige Vermögensgegenstände aus Pachten	
	52202.1792600	sonstige Vermögensgegenstände aus Forderungen	49.619,68
	52203.1792100	Forderungen: sonstige Vermögensgegenstände aus Pachten	
	52203.1792600	sonstige Vermögensgegenstände aus Forderungen	
	52204.1792100	Forderungen: sonstige Vermögensgegenstände aus Pachten	
	52204.1792600	sonstige Vermögensgegenstände aus Forderungen	1.766,13
	52205.1792100	Forderungen: sonstige Vermögensgegenstände aus Pachten	4,65
	52205.1792600	sonstige Vermögensgegenstände aus Forderungen	99,97
	53101.1792200	Forderungen: sonstige Vermögensgegenstände aus Zinsen aus Finanzanlagen (Dividende E.ON)	4.978,16
	53101.1792300	Forderungen: sonstige Vermögensgegenstände aus Zinsen aus Steuernachforderung	697,99
	53101.1792600	sonstige Vermögensgegenstände aus Forderungen	
	53102.1792600	sonstige Vermögensgegenstände aus Forderungen	61,56
	53201.1792600	sonstige Vermögensgegenstände aus Forderungen	6.245,02
	53301.1792400	Forderungen: sonstige Vermögensgegenstände aus Gewinnausschüttung	
	53301.1792600	sonstige Vermögensgegenstände aus Forderungen	
	53801.1792400	Forderungen: sonstige Vermögensgegenstände aus Gewinnausschüttung	
	53801.1792600	sonstige Vermögensgegenstände aus Forderungen	
	53901.1792600	sonstige Vermögensgegenstände aus Forderungen	
	54101.1792100	Forderungen: sonstige Vermögensgegenstände aus Pachten	
	54101.1792600	sonstige Vermögensgegenstände aus Forderungen	
	54102.1792600	sonstige Vermögensgegenstände aus Forderungen	
	54103.1792600	sonstige Vermögensgegenstände aus Forderungen	1.355,78
	54104.1792600	sonstige Vermögensgegenstände aus Forderungen	
	54501.1792600	sonstige Vermögensgegenstände aus Forderungen	
	54502.1792600	sonstige Vermögensgegenstände aus Forderungen	
	55101.1792600	sonstige Vermögensgegenstände aus Forderungen	
	55102.1792600	sonstige Vermögensgegenstände aus Forderungen	
	55201.1792100	Forderungen: sonstige Vermögensgegenstände aus Pachten	
	55201.1792600	sonstige Vermögensgegenstände aus Forderungen	
	55301.1792100	Forderungen: sonstige Vermögensgegenstände aus Pachten	
	55301.1792600	sonstige Vermögensgegenstände aus Forderungen	
	55302.1792600	sonstige Vermögensgegenstände aus Forderungen	
	56101.1792600	sonstige Vermögensgegenstände aus Forderungen	
	56102.1792600	sonstige Vermögensgegenstände aus Forderungen	
	57101.1792600	sonstige Vermögensgegenstände aus Forderungen	
	57501.1792600	sonstige Vermögensgegenstände aus Forderungen	
	61101.1792300	Forderungen: sonstige Vermögensgegenstände aus Zinsen aus Steuernachforderung	222.892,00
	61101.1792600	sonstige Vermögensgegenstände aus Forderungen	
	61201.1792200	Forderungen: sonstige Vermögensgegenstände aus Zinsen aus Finanzanlagen (Dividende E.ON)	4.814,08
	61201.1792400	Forderungen: sonstige Vermögensgegenstände aus Gewinnausschüttung	
	61201.1792600	sonstige Vermögensgegenstände aus Forderungen	
	61300.1792100	Forderungen: sonstige Vermögensgegenstände aus Pachten	
	61300.1792200	Forderungen: sonstige Vermögensgegenstände aus Zinsen aus Finanzanlagen (Dividende E.ON)	
	61300.1792600	sonstige Vermögensgegenstände aus Forderungen	
2.3.	Wertpapiere des Umlaufvermögens	0,00	0,00
2.4.	Kassenbestand, Bundesbankguthaben, Guthaben bei Kreditinstituten und Schecks	9.597.071,36	11.372.876,38
	11101.1811002	Verrechnung	-26.759,87
	11101.1811004	MB-Sparkasse in Potsdam	-8.809,80
	11101.1811006	DKB	-49.748,32
	11101.1819000	Unterwegs befindliche Zahlung (Schwebeposten) besonderes Konto H & H	
	11101.1819100	Schecks besonderes Konto H & H	
	11101.1819999	Verrechnung zwischen den Jahren	
	11101.1821007	sonstige Einlagen DKB Festgeld 007	
	11101.1821010	sonstige Einlagen: LBB Tagesgeld	
	11101.1831001	Bargeld, Kassenbestand	-1.962,57
	11102.1811002	Verrechnung	-42.091,35
	11102.1811004	MB-Sparkasse in Potsdam	-2.090,88
	11102.1811006	DKB	-197.402,11
	11102.1819000	Unterwegs befindliche Zahlung (Schwebeposten) besonderes Konto H & H	

Bezeichnung		31.12.2014	31.12.2015
		in €	
11102.1819100	Schecks besonderes Konto H & H		
11102.1819999	Verrechnung zwischen den Jahren		11.573,90
11102.1821007	sonstige Einlagen DKB Festgeld 007		
11102.1821010	sonstige Einlagen: LBB Tagesgeld		
11102.1831001	Bargeld, Kassenbestand		235,88
11103.1811002	Verrechnung		-174.247,93
11103.1811004	MB-Sparkasse in Potsdam		-608,54
11103.1811006	DKB		-176.183,16
11103.1819000	Unterwegs befindliche Zahlung (Schwebeposten) besonderes Konto H & H		
11103.1819100	Schecks besonderes Konto H & H		
11103.1819999	Verrechnung zwischen den Jahren		20,60
11103.1821007	sonstige Einlagen DKB Festgeld 007		
11103.1821010	sonstige Einlagen: LBB Tagesgeld		
11103.1831001	Bargeld, Kassenbestand		893,34
11104.1811002	Verrechnung		-314.066,36
11104.1811004	MB-Sparkasse in Potsdam		23.588,36
11104.1811006	DKB		-121.714,48
11104.1819000	Unterwegs befindliche Zahlung (Schwebeposten) besonderes Konto H & H		
11104.1819100	Schecks besonderes Konto H & H		
11104.1819999	Verrechnung zwischen den Jahren		137,77
11104.1821007	sonstige Einlagen DKB Festgeld 007		
11104.1821010	sonstige Einlagen: LBB Tagesgeld		
11104.1831001	Bargeld, Kassenbestand		-17,00
11105.1811002	Verrechnung		-2.080,91
11105.1811004	MB-Sparkasse in Potsdam		-17.200,90
11105.1811006	DKB		-195.323,73
11105.1819000	Unterwegs befindliche Zahlung (Schwebeposten) besonderes Konto H & H		
11105.1819100	Schecks besonderes Konto H & H		
11105.1819999	Verrechnung zwischen den Jahren		29,20
11105.1821007	sonstige Einlagen DKB Festgeld 007		
11105.1821010	sonstige Einlagen: LBB Tagesgeld		
11105.1831001	Bargeld, Kassenbestand		
11106.1811002	Verrechnung		103,22
11106.1811004	MB-Sparkasse in Potsdam		-392,31
11106.1811006	DKB		-31.425,29
11106.1819000	Unterwegs befindliche Zahlung (Schwebeposten) besonderes Konto H & H		
11106.1819100	Schecks besonderes Konto H & H		
11106.1819999	Verrechnung zwischen den Jahren		
11106.1821007	sonstige Einlagen DKB Festgeld 007		
11106.1821010	sonstige Einlagen: LBB Tagesgeld		
11106.1831001	Bargeld, Kassenbestand		-118,66
11107.1811002	Verrechnung		
11107.1811004	MB-Sparkasse in Potsdam		17.165,61
11107.1811006	DKB		-333,20
11107.1819000	Unterwegs befindliche Zahlung (Schwebeposten) besonderes Konto H & H		
11107.1819100	Schecks besonderes Konto H & H		
11107.1819999	Verrechnung zwischen den Jahren		
11107.1821007	sonstige Einlagen DKB Festgeld 007		
11107.1821010	sonstige Einlagen: LBB Tagesgeld		
11107.1831001	Bargeld, Kassenbestand		
11111.1811002	Verrechnung		-1.709.689,39
11111.1811004	MB-Sparkasse in Potsdam		-5.230.417,10
11111.1811006	DKB		6.856.288,96
11111.1819000	Unterwegs befindliche Zahlung (Schwebeposten) besonderes Konto H & H		
11111.1819100	Schecks besonderes Konto H & H		
11111.1819999	Verrechnung zwischen den Jahren		-86.039,62
11111.1821007	sonstige Einlagen DKB Festgeld 007		
11111.1821010	sonstige Einlagen: LBB Tagesgeld		
11111.1831001	Bargeld, Kassenbestand		-25.600,59
11112.1811002	Verrechnung		-27.246,14
11112.1811004	MB-Sparkasse in Potsdam		
11112.1811006	DKB		-4.309,17
11112.1819000	Unterwegs befindliche Zahlung (Schwebeposten) besonderes Konto H & H		
11112.1819100	Schecks besonderes Konto H & H		
11112.1819999	Verrechnung zwischen den Jahren		
11112.1821007	sonstige Einlagen DKB Festgeld 007		
11112.1821010	sonstige Einlagen: LBB Tagesgeld		
11112.1831001	Bargeld, Kassenbestand		-8,50
11121.1811002	Verrechnung		-231.213,25
11121.1811004	MB-Sparkasse in Potsdam		-1.025,99
11121.1811006	DKB		-84.351,55
11121.1819000	Unterwegs befindliche Zahlung (Schwebeposten) besonderes Konto H & H		
11121.1819100	Schecks besonderes Konto H & H		
11121.1819999	Verrechnung zwischen den Jahren		-1.649,34
11121.1821007	sonstige Einlagen DKB Festgeld 007		
11121.1821010	sonstige Einlagen: LBB Tagesgeld		
11121.1831001	Bargeld, Kassenbestand		-21,70
11122.1811002	Verrechnung		

Bezeichnung		31.12.2014	31.12.2015
		in €	
11122.1811004	MB-Sparkasse in Potsdam		
11122.1811006	DKB		-12.406,94
11122.1819000	Unterwegs befindliche Zahlung (Schwebeposten) besonderes Konto H & H		
11122.1819100	Schecks besonderes Konto H & H		
11122.1819999	Verrechnung zwischen den Jahren		
11122.1821007	sonstige Einlagen DKB Festgeld 007		
11122.1821010	sonstige Einlagen: LBB Tagesgeld		
11122.1831001	Bargeld, Kassenbestand		
11123.1811002	Verrechnung		
11123.1811004	MB-Sparkasse in Potsdam		-63,96
11123.1811006	DKB		-13.042,67
11123.1819000	Unterwegs befindliche Zahlung (Schwebeposten) besonderes Konto H & H		
11123.1819100	Schecks besonderes Konto H & H		
11123.1819999	Verrechnung zwischen den Jahren		1.649,34
11123.1821007	sonstige Einlagen DKB Festgeld 007		
11123.1821010	sonstige Einlagen: LBB Tagesgeld		
11123.1831001	Bargeld, Kassenbestand		
12101.1811002	Verrechnung		6.088,07
12101.1811004	MB-Sparkasse in Potsdam		
12101.1811006	DKB		-7.960,41
12101.1819000	Unterwegs befindliche Zahlung (Schwebeposten) besonderes Konto H & H		
12101.1819100	Schecks besonderes Konto H & H		
12101.1819999	Verrechnung zwischen den Jahren		
12101.1821007	sonstige Einlagen DKB Festgeld 007		
12101.1821010	sonstige Einlagen: LBB Tagesgeld		
12101.1831001	Bargeld, Kassenbestand		-2.283,73
12201.1811002	Verrechnung		-70.908,00
12201.1811004	MB-Sparkasse in Potsdam		31.266,86
12201.1811006	DKB		-15.755,03
12201.1819000	Unterwegs befindliche Zahlung (Schwebeposten) besonderes Konto H & H		
12201.1819100	Schecks besonderes Konto H & H		
12201.1819999	Verrechnung zwischen den Jahren		40,00
12201.1821007	sonstige Einlagen DKB Festgeld 007		
12201.1821010	sonstige Einlagen: LBB Tagesgeld		
12201.1831001	Bargeld, Kassenbestand		528,00
12202.1811002	Verrechnung		-17.614,59
12202.1811004	MB-Sparkasse in Potsdam		1.899,00
12202.1811006	DKB		-3.992,13
12202.1819000	Unterwegs befindliche Zahlung (Schwebeposten) besonderes Konto H & H		
12202.1819100	Schecks besonderes Konto H & H		
12202.1819999	Verrechnung zwischen den Jahren		392,00
12202.1821007	sonstige Einlagen DKB Festgeld 007		
12202.1821010	sonstige Einlagen: LBB Tagesgeld		
12202.1831001	Bargeld, Kassenbestand		95,50
12203.1811002	Verrechnung		
12203.1811004	MB-Sparkasse in Potsdam		
12203.1811006	DKB		
12203.1819000	Unterwegs befindliche Zahlung (Schwebeposten) besonderes Konto H & H		
12203.1819100	Schecks besonderes Konto H & H		
12203.1819999	Verrechnung zwischen den Jahren		
12203.1821007	sonstige Einlagen DKB Festgeld 007		
12203.1821010	sonstige Einlagen: LBB Tagesgeld		
12203.1831001	Bargeld, Kassenbestand		
12204.1811002	Verrechnung		
12204.1811004	MB-Sparkasse in Potsdam		
12204.1811006	DKB		-672,10
12204.1819000	Unterwegs befindliche Zahlung (Schwebeposten) besonderes Konto H & H		
12204.1819100	Schecks besonderes Konto H & H		
12204.1819999	Verrechnung zwischen den Jahren		103,20
12204.1821007	sonstige Einlagen DKB Festgeld 007		
12204.1821010	sonstige Einlagen: LBB Tagesgeld		
12204.1831001	Bargeld, Kassenbestand		
12205.1811002	Verrechnung		
12205.1811004	MB-Sparkasse in Potsdam		
12205.1811006	DKB		-86.619,15
12205.1819000	Unterwegs befindliche Zahlung (Schwebeposten) besonderes Konto H & H		
12205.1819100	Schecks besonderes Konto H & H		
12205.1819999	Verrechnung zwischen den Jahren		
12205.1821007	sonstige Einlagen DKB Festgeld 007		
12205.1821010	sonstige Einlagen: LBB Tagesgeld		
12205.1831001	Bargeld, Kassenbestand		
12601.1811002	Verrechnung		-20.203,37
12601.1811004	MB-Sparkasse in Potsdam		3.682,93
12601.1811006	DKB		-105.025,05
12601.1819000	Unterwegs befindliche Zahlung (Schwebeposten) besonderes Konto H & H		
12601.1819100	Schecks besonderes Konto H & H		
12601.1819999	Verrechnung zwischen den Jahren		-1.957,24
12601.1821007	sonstige Einlagen DKB Festgeld 007		

Bezeichnung		31.12.2014	31.12.2015
		in €	
12601.1821010	sonstige Einlagen: LBB Tagesgeld		
12601.1831001	Bargeld, Kassenbestand		
12602.1811002	Verrechnung		
12602.1811004	MB-Sparkasse in Potsdam		250,40
12602.1811006	DKB		-17.130,13
12602.1819000	Unterwegs befindliche Zahlung (Schwebeposten) besonderes Konto H & H		
12602.1819100	Schecks besonderes Konto H & H		
12602.1819999	Verrechnung zwischen den Jahren		
12602.1821007	sonstige Einlagen DKB Festgeld 007		
12602.1821010	sonstige Einlagen: LBB Tagesgeld		
12602.1831001	Bargeld, Kassenbestand		
21101.1811002	Verrechnung		-62.502,35
21101.1811004	MB-Sparkasse in Potsdam		1.908,50
21101.1811006	DKB		-151.702,82
21101.1819000	Unterwegs befindliche Zahlung (Schwebeposten) besonderes Konto H & H		
21101.1819100	Schecks besonderes Konto H & H		
21101.1819999	Verrechnung zwischen den Jahren		-913,72
21101.1821007	sonstige Einlagen DKB Festgeld 007		
21101.1821010	sonstige Einlagen: LBB Tagesgeld		
21101.1831001	Bargeld, Kassenbestand		-197,44
21102.1811002	Verrechnung		2.935,99
21102.1811004	MB-Sparkasse in Potsdam		3.179,18
21102.1811006	DKB		-232.148,78
21102.1819000	Unterwegs befindliche Zahlung (Schwebeposten) besonderes Konto H & H		
21102.1819100	Schecks besonderes Konto H & H		
21102.1819999	Verrechnung zwischen den Jahren		-29,20
21102.1821007	sonstige Einlagen DKB Festgeld 007		
21102.1821010	sonstige Einlagen: LBB Tagesgeld		
21102.1831001	Bargeld, Kassenbestand		1.548,80
27201.1811002	Verrechnung		-49.616,82
27201.1811004	MB-Sparkasse in Potsdam		-43,47
27201.1811006	DKB		-15.209,00
27201.1819000	Unterwegs befindliche Zahlung (Schwebeposten) besonderes Konto H & H		
27201.1819100	Schecks besonderes Konto H & H		
27201.1819999	Verrechnung zwischen den Jahren		66,50
27201.1821007	sonstige Einlagen DKB Festgeld 007		
27201.1821010	sonstige Einlagen: LBB Tagesgeld		
27201.1831001	Bargeld, Kassenbestand		-8,50
27202.1811002	Verrechnung		
27202.1811004	MB-Sparkasse in Potsdam		569,72
27202.1811006	DKB		-7.653,72
27202.1819000	Unterwegs befindliche Zahlung (Schwebeposten) besonderes Konto H & H		
27202.1819100	Schecks besonderes Konto H & H		
27202.1819999	Verrechnung zwischen den Jahren		
27202.1821007	sonstige Einlagen DKB Festgeld 007		
27202.1821010	sonstige Einlagen: LBB Tagesgeld		
27202.1831001	Bargeld, Kassenbestand		
28111.1811002	Verrechnung		-952,12
28111.1811004	MB-Sparkasse in Potsdam		
28111.1811006	DKB		-5.104,01
28111.1819000	Unterwegs befindliche Zahlung (Schwebeposten) besonderes Konto H & H		
28111.1819100	Schecks besonderes Konto H & H		
28111.1819999	Verrechnung zwischen den Jahren		
28111.1821007	sonstige Einlagen DKB Festgeld 007		
28111.1821010	sonstige Einlagen: LBB Tagesgeld		
28111.1831001	Bargeld, Kassenbestand		
28112.1811002	Verrechnung		
28112.1811004	MB-Sparkasse in Potsdam		
28112.1811006	DKB		
28112.1819000	Unterwegs befindliche Zahlung (Schwebeposten) besonderes Konto H & H		
28112.1819100	Schecks besonderes Konto H & H		
28112.1819999	Verrechnung zwischen den Jahren		
28112.1821007	sonstige Einlagen DKB Festgeld 007		
28112.1821010	sonstige Einlagen: LBB Tagesgeld		
28112.1831001	Bargeld, Kassenbestand		
28121.1811002	Verrechnung		-4,80
28121.1811004	MB-Sparkasse in Potsdam		21,80
28121.1811006	DKB		-20.651,89
28121.1819000	Unterwegs befindliche Zahlung (Schwebeposten) besonderes Konto H & H		
28121.1819100	Schecks besonderes Konto H & H		
28121.1819999	Verrechnung zwischen den Jahren		250,00
28121.1821007	sonstige Einlagen DKB Festgeld 007		
28121.1821010	sonstige Einlagen: LBB Tagesgeld		
28121.1831001	Bargeld, Kassenbestand		18.179,00
28122.1811002	Verrechnung		-932,72
28122.1811004	MB-Sparkasse in Potsdam		
28122.1811006	DKB		-32.037,02
28122.1819000	Unterwegs befindliche Zahlung (Schwebeposten) besonderes Konto H & H		

Bezeichnung		31.12.2014	31.12.2015
		in €	
28122.1819100	Schecks besonderes Konto H & H		
28122.1819999	Verrechnung zwischen den Jahren		
28122.1821007	sonstige Einlagen DKB Festgeld 007		
28122.1821010	sonstige Einlagen: LBB Tagesgeld		
28122.1831001	Bargeld, Kassenbestand		
28402.1811002	Verrechnung		
28402.1811004	MB-Sparkasse in Potsdam		
28402.1811006	DKB		
28402.1819000	Unterwegs befindliche Zahlung (Schwebeposten) besonderes Konto H & H		
28402.1819100	Schecks besonderes Konto H & H		
28402.1819999	Verrechnung zwischen den Jahren		
28402.1821007	sonstige Einlagen DKB Festgeld 007		
28402.1821010	sonstige Einlagen: LBB Tagesgeld		
28402.1831001	Bargeld, Kassenbestand		
36101.1811002	Verrechnung		75.855,69
36101.1811004	MB-Sparkasse in Potsdam		12.110,52
36101.1811006	DKB		-239.091,33
36101.1819000	Unterwegs befindliche Zahlung (Schwebeposten) besonderes Konto H & H		
36101.1819100	Schecks besonderes Konto H & H		
36101.1819999	Verrechnung zwischen den Jahren		
36101.1821007	sonstige Einlagen DKB Festgeld 007		
36101.1821010	sonstige Einlagen: LBB Tagesgeld		
36101.1831001	Bargeld, Kassenbestand		15,00
36511.1811002	Verrechnung		-423.374,64
36511.1811004	MB-Sparkasse in Potsdam		99.849,80
36511.1811006	DKB		46.213,82
36511.1819000	Unterwegs befindliche Zahlung (Schwebeposten) besonderes Konto H & H		
36511.1819100	Schecks besonderes Konto H & H		
36511.1819999	Verrechnung zwischen den Jahren		-1.539,42
36511.1821007	sonstige Einlagen DKB Festgeld 007		
36511.1821010	sonstige Einlagen: LBB Tagesgeld		
36511.1831001	Bargeld, Kassenbestand		-407,06
36512.1811002	Verrechnung		-311.670,58
36512.1811004	MB-Sparkasse in Potsdam		110.691,20
36512.1811006	DKB		56.935,61
36512.1819000	Unterwegs befindliche Zahlung (Schwebeposten) besonderes Konto H & H		
36512.1819100	Schecks besonderes Konto H & H		
36512.1819999	Verrechnung zwischen den Jahren		-207,11
36512.1821007	sonstige Einlagen DKB Festgeld 007		
36512.1821010	sonstige Einlagen: LBB Tagesgeld		
36512.1831001	Bargeld, Kassenbestand		235,00
36513.1811002	Verrechnung		-280.310,74
36513.1811004	MB-Sparkasse in Potsdam		98.838,46
36513.1811006	DKB		38.191,56
36513.1819000	Unterwegs befindliche Zahlung (Schwebeposten) besonderes Konto H & H		
36513.1819100	Schecks besonderes Konto H & H		
36513.1819999	Verrechnung zwischen den Jahren		-1.471,66
36513.1821007	sonstige Einlagen DKB Festgeld 007		
36513.1821010	sonstige Einlagen: LBB Tagesgeld		
36513.1831001	Bargeld, Kassenbestand		376,50
36521.1811002	Verrechnung		-81,39
36521.1811004	MB-Sparkasse in Potsdam		60,60
36521.1811006	DKB		-44.138,08
36521.1819000	Unterwegs befindliche Zahlung (Schwebeposten) besonderes Konto H & H		
36521.1819100	Schecks besonderes Konto H & H		
36521.1819999	Verrechnung zwischen den Jahren		
36521.1821007	sonstige Einlagen DKB Festgeld 007		
36521.1821010	sonstige Einlagen: LBB Tagesgeld		
36521.1831001	Bargeld, Kassenbestand		
36522.1811002	Verrechnung		18,72
36522.1811004	MB-Sparkasse in Potsdam		-564,84
36522.1811006	DKB		-29.640,46
36522.1819000	Unterwegs befindliche Zahlung (Schwebeposten) besonderes Konto H & H		
36522.1819100	Schecks besonderes Konto H & H		
36522.1819999	Verrechnung zwischen den Jahren		
36522.1821007	sonstige Einlagen DKB Festgeld 007		
36522.1821010	sonstige Einlagen: LBB Tagesgeld		
36522.1831001	Bargeld, Kassenbestand		
36523.1811002	Verrechnung		-239,18
36523.1811004	MB-Sparkasse in Potsdam		24,08
36523.1811006	DKB		-51.365,98
36523.1819000	Unterwegs befindliche Zahlung (Schwebeposten) besonderes Konto H & H		
36523.1819100	Schecks besonderes Konto H & H		
36523.1819999	Verrechnung zwischen den Jahren		
36523.1821007	sonstige Einlagen DKB Festgeld 007		
36523.1821010	sonstige Einlagen: LBB Tagesgeld		
36523.1831001	Bargeld, Kassenbestand		
36531.1811002	Verrechnung		-68.693,07

Bezeichnung		31.12.2014	31.12.2015
		in €	
	36531.1811004 MB-Sparkasse in Potsdam		101.386,46
	36531.1811006 DKB		76.150,14
	36531.1819000 Unterwegs befindliche Zahlung (Schwebeposten) besonderes Konto H & H		
	36531.1819100 Schecks besonderes Konto H & H		
	36531.1819999 Verrechnung zwischen den Jahren		5.153,84
	36531.1821007 sonstige Einlagen DKB Festgeld 007		
	36531.1821010 sonstige Einlagen: LBB Tagesgeld		
	36531.1831001 Bargeld, Kassenbestand		166,80
	36532.1811002 Verrechnung		97,50
	36532.1811004 MB-Sparkasse in Potsdam		75,56
	36532.1811006 DKB		-25.768,24
	36532.1819000 Unterwegs befindliche Zahlung (Schwebeposten) besonderes Konto H & H		
	36532.1819100 Schecks besonderes Konto H & H		
	36532.1819999 Verrechnung zwischen den Jahren		
	36532.1821007 sonstige Einlagen DKB Festgeld 007		
	36532.1821010 sonstige Einlagen: LBB Tagesgeld		
	36532.1831001 Bargeld, Kassenbestand		
	36601.1811002 Verrechnung		-99.554,08
	36601.1811004 MB-Sparkasse in Potsdam		404,28
	36601.1811006 DKB		-22.032,75
	36601.1819000 Unterwegs befindliche Zahlung (Schwebeposten) besonderes Konto H & H		
	36601.1819100 Schecks besonderes Konto H & H		
	36601.1819999 Verrechnung zwischen den Jahren		-549,23
	36601.1821007 sonstige Einlagen DKB Festgeld 007		
	36601.1821010 sonstige Einlagen: LBB Tagesgeld		
	36601.1831001 Bargeld, Kassenbestand		-17,00
	36602.1811002 Verrechnung		24,83
	36602.1811004 MB-Sparkasse in Potsdam		1.028,47
	36602.1811006 DKB		-33.403,19
	36602.1819000 Unterwegs befindliche Zahlung (Schwebeposten) besonderes Konto H & H		
	36602.1819100 Schecks besonderes Konto H & H		
	36602.1819999 Verrechnung zwischen den Jahren		
	36602.1821007 sonstige Einlagen DKB Festgeld 007		
	36602.1821010 sonstige Einlagen: LBB Tagesgeld		
	36602.1831001 Bargeld, Kassenbestand		
	42111.1811002 Verrechnung		-732,13
	42111.1811004 MB-Sparkasse in Potsdam		
	42111.1811006 DKB		-20.986,08
	42111.1819000 Unterwegs befindliche Zahlung (Schwebeposten) besonderes Konto H & H		
	42111.1819100 Schecks besonderes Konto H & H		
	42111.1819999 Verrechnung zwischen den Jahren		
	42111.1821007 sonstige Einlagen DKB Festgeld 007		
	42111.1821010 sonstige Einlagen: LBB Tagesgeld		
	42111.1831001 Bargeld, Kassenbestand		
	42112.1811002 Verrechnung		
	42112.1811004 MB-Sparkasse in Potsdam		
	42112.1811006 DKB		
	42112.1819000 Unterwegs befindliche Zahlung (Schwebeposten) besonderes Konto H & H		
	42112.1819100 Schecks besonderes Konto H & H		
	42112.1819999 Verrechnung zwischen den Jahren		
	42112.1821007 sonstige Einlagen DKB Festgeld 007		
	42112.1821010 sonstige Einlagen: LBB Tagesgeld		
	42112.1831001 Bargeld, Kassenbestand		
	42121.1811002 Verrechnung		
	42121.1811004 MB-Sparkasse in Potsdam		-35.700,00
	42121.1811006 DKB		
	42121.1819000 Unterwegs befindliche Zahlung (Schwebeposten) besonderes Konto H & H		
	42121.1819100 Schecks besonderes Konto H & H		
	42121.1819999 Verrechnung zwischen den Jahren		
	42121.1821007 sonstige Einlagen DKB Festgeld 007		
	42121.1821010 sonstige Einlagen: LBB Tagesgeld		
	42121.1831001 Bargeld, Kassenbestand		
	42421.1811002 Verrechnung		
	42421.1811004 MB-Sparkasse in Potsdam		
	42421.1811006 DKB		-249,90
	42421.1819000 Unterwegs befindliche Zahlung (Schwebeposten) besonderes Konto H & H		
	42421.1819100 Schecks besonderes Konto H & H		
	42421.1819999 Verrechnung zwischen den Jahren		
	42421.1821007 sonstige Einlagen DKB Festgeld 007		
	42421.1821010 sonstige Einlagen: LBB Tagesgeld		
	42421.1831001 Bargeld, Kassenbestand		
	42422.1811002 Verrechnung		
	42422.1811004 MB-Sparkasse in Potsdam		
	42422.1811006 DKB		-225,29
	42422.1819000 Unterwegs befindliche Zahlung (Schwebeposten) besonderes Konto H & H		
	42422.1819100 Schecks besonderes Konto H & H		
	42422.1819999 Verrechnung zwischen den Jahren		
	42422.1821007 sonstige Einlagen DKB Festgeld 007		

Bezeichnung		31.12.2014	31.12.2015
		in €	
42422.1821010	sonstige Einlagen: LBB Tagesgeld		
42422.1831001	Bargeld, Kassenbestand		
42423.1811002	Verrechnung		
42423.1811004	MB-Sparkasse in Potsdam		2.741,30
42423.1811006	DKB		-27.130,52
42423.1819000	Unterwegs befindliche Zahlung (Schwebeposten) besonderes Konto H & H		
42423.1819100	Schecks besonderes Konto H & H		
42423.1819999	Verrechnung zwischen den Jahren		
42423.1821007	sonstige Einlagen DKB Festgeld 007		
42423.1821010	sonstige Einlagen: LBB Tagesgeld		
42423.1831001	Bargeld, Kassenbestand		
51101.1811002	Verrechnung		-20.240,83
51101.1811004	MB-Sparkasse in Potsdam		
51101.1811006	DKB		-23.503,92
51101.1819000	Unterwegs befindliche Zahlung (Schwebeposten) besonderes Konto H & H		
51101.1819100	Schecks besonderes Konto H & H		
51101.1819999	Verrechnung zwischen den Jahren		
51101.1821007	sonstige Einlagen DKB Festgeld 007		
51101.1821010	sonstige Einlagen: LBB Tagesgeld		
51101.1831001	Bargeld, Kassenbestand		
51102.1811002	Verrechnung		-37.729,07
51102.1811004	MB-Sparkasse in Potsdam		668,00
51102.1811006	DKB		-18.431,95
51102.1819000	Unterwegs befindliche Zahlung (Schwebeposten) besonderes Konto H & H		
51102.1819100	Schecks besonderes Konto H & H		
51102.1819999	Verrechnung zwischen den Jahren		
51102.1821007	sonstige Einlagen DKB Festgeld 007		
51102.1821010	sonstige Einlagen: LBB Tagesgeld		
51102.1831001	Bargeld, Kassenbestand		
51103.1811002	Verrechnung		-4.894,92
51103.1811004	MB-Sparkasse in Potsdam		
51103.1811006	DKB		-696,04
51103.1819000	Unterwegs befindliche Zahlung (Schwebeposten) besonderes Konto H & H		
51103.1819100	Schecks besonderes Konto H & H		
51103.1819999	Verrechnung zwischen den Jahren		
51103.1821007	sonstige Einlagen DKB Festgeld 007		
51103.1821010	sonstige Einlagen: LBB Tagesgeld		
51103.1831001	Bargeld, Kassenbestand		
52101.1811002	Verrechnung		-9.451,28
52101.1811004	MB-Sparkasse in Potsdam		2.031,12
52101.1811006	DKB		-2.178,18
52101.1819000	Unterwegs befindliche Zahlung (Schwebeposten) besonderes Konto H & H		
52101.1819100	Schecks besonderes Konto H & H		
52101.1819999	Verrechnung zwischen den Jahren		477,50
52101.1821007	sonstige Einlagen DKB Festgeld 007		
52101.1821010	sonstige Einlagen: LBB Tagesgeld		
52101.1831001	Bargeld, Kassenbestand		
52102.1811002	Verrechnung		-36.811,33
52102.1811004	MB-Sparkasse in Potsdam		
52102.1811006	DKB		-7.550,54
52102.1819000	Unterwegs befindliche Zahlung (Schwebeposten) besonderes Konto H & H		
52102.1819100	Schecks besonderes Konto H & H		
52102.1819999	Verrechnung zwischen den Jahren		
52102.1821007	sonstige Einlagen DKB Festgeld 007		
52102.1821010	sonstige Einlagen: LBB Tagesgeld		
52102.1831001	Bargeld, Kassenbestand		
52103.1811002	Verrechnung		
52103.1811004	MB-Sparkasse in Potsdam		
52103.1811006	DKB		-845,56
52103.1819000	Unterwegs befindliche Zahlung (Schwebeposten) besonderes Konto H & H		
52103.1819100	Schecks besonderes Konto H & H		
52103.1819999	Verrechnung zwischen den Jahren		
52103.1821007	sonstige Einlagen DKB Festgeld 007		
52103.1821010	sonstige Einlagen: LBB Tagesgeld		
52103.1831001	Bargeld, Kassenbestand		
52201.1811002	Verrechnung		
52201.1811004	MB-Sparkasse in Potsdam		
52201.1811006	DKB		-4.816,76
52201.1819000	Unterwegs befindliche Zahlung (Schwebeposten) besonderes Konto H & H		
52201.1819100	Schecks besonderes Konto H & H		
52201.1819999	Verrechnung zwischen den Jahren		
52201.1821007	sonstige Einlagen DKB Festgeld 007		
52201.1821010	sonstige Einlagen: LBB Tagesgeld		
52201.1831001	Bargeld, Kassenbestand		
52202.1811002	Verrechnung		
52202.1811004	MB-Sparkasse in Potsdam		
52202.1811006	DKB		
52202.1819000	Unterwegs befindliche Zahlung (Schwebeposten) besonderes Konto H & H		

Bezeichnung		31.12.2014	31.12.2015
		in €	
52202.1819100	Schecks besonderes Konto H & H		
52202.1819999	Verrechnung zwischen den Jahren		
52202.1821007	sonstige Einlagen DKB Festgeld 007		
52202.1821010	sonstige Einlagen: LBB Tagesgeld		
52202.1831001	Bargeld, Kassenbestand		
52203.1811002	Verrechnung		
52203.1811004	MB-Sparkasse in Potsdam		
52203.1811006	DKB		
52203.1819000	Unterwegs befindliche Zahlung (Schwebeposten) besonderes Konto H & H		
52203.1819100	Schecks besonderes Konto H & H		
52203.1819999	Verrechnung zwischen den Jahren		
52203.1821007	sonstige Einlagen DKB Festgeld 007		
52203.1821010	sonstige Einlagen: LBB Tagesgeld		
52203.1831001	Bargeld, Kassenbestand		
52204.1811002	Verrechnung		233,90
52204.1811004	MB-Sparkasse in Potsdam		25.278,91
52204.1811006	DKB		3.314,91
52204.1819000	Unterwegs befindliche Zahlung (Schwebeposten) besonderes Konto H & H		
52204.1819100	Schecks besonderes Konto H & H		
52204.1819999	Verrechnung zwischen den Jahren		27,90
52204.1821007	sonstige Einlagen DKB Festgeld 007		
52204.1821010	sonstige Einlagen: LBB Tagesgeld		
52204.1831001	Bargeld, Kassenbestand		
52205.1811002	Verrechnung		4.063,08
52205.1811004	MB-Sparkasse in Potsdam		15.532,59
52205.1811006	DKB		26.225,41
52205.1819000	Unterwegs befindliche Zahlung (Schwebeposten) besonderes Konto H & H		
52205.1819100	Schecks besonderes Konto H & H		
52205.1819999	Verrechnung zwischen den Jahren		
52205.1821007	sonstige Einlagen DKB Festgeld 007		
52205.1821010	sonstige Einlagen: LBB Tagesgeld		
52205.1831001	Bargeld, Kassenbestand		
53101.1811002	Verrechnung		12.583,61
53101.1811004	MB-Sparkasse in Potsdam		180.207,36
53101.1811006	DKB		-557,52
53101.1819000	Unterwegs befindliche Zahlung (Schwebeposten) besonderes Konto H & H		
53101.1819100	Schecks besonderes Konto H & H		
53101.1819999	Verrechnung zwischen den Jahren		
53101.1821007	sonstige Einlagen DKB Festgeld 007		
53101.1821010	sonstige Einlagen: LBB Tagesgeld		
53101.1831001	Bargeld, Kassenbestand		
53102.1811002	Verrechnung	56.996,56	63.421,15
53102.1811004	MB-Sparkasse in Potsdam	10.535,75	10.535,75
53102.1811006	DKB	-105.055,93	-106.597,47
53102.1819000	Unterwegs befindliche Zahlung (Schwebeposten) besonderes Konto H & H		
53102.1819100	Schecks besonderes Konto H & H		
53102.1819999	Verrechnung zwischen den Jahren		
53102.1821007	sonstige Einlagen DKB Festgeld 007		
53102.1821010	sonstige Einlagen: LBB Tagesgeld		
53102.1831001	Bargeld, Kassenbestand		
53201.1811002	Verrechnung		-854,03
53201.1811004	MB-Sparkasse in Potsdam		21.527,11
53201.1811006	DKB		-557,52
53201.1819000	Unterwegs befindliche Zahlung (Schwebeposten) besonderes Konto H & H		
53201.1819100	Schecks besonderes Konto H & H		
53201.1819999	Verrechnung zwischen den Jahren		
53201.1821007	sonstige Einlagen DKB Festgeld 007		
53201.1821010	sonstige Einlagen: LBB Tagesgeld		
53201.1831001	Bargeld, Kassenbestand		
53301.1811002	Verrechnung		-950,03
53301.1811004	MB-Sparkasse in Potsdam		-437,32
53301.1811006	DKB		-557,52
53301.1819000	Unterwegs befindliche Zahlung (Schwebeposten) besonderes Konto H & H		
53301.1819100	Schecks besonderes Konto H & H		
53301.1819999	Verrechnung zwischen den Jahren		
53301.1821007	sonstige Einlagen DKB Festgeld 007		
53301.1821010	sonstige Einlagen: LBB Tagesgeld		
53301.1831001	Bargeld, Kassenbestand		
53801.1811002	Verrechnung		-1.810,10
53801.1811004	MB-Sparkasse in Potsdam		-964,64
53801.1811006	DKB		-74.539,31
53801.1819000	Unterwegs befindliche Zahlung (Schwebeposten) besonderes Konto H & H		
53801.1819100	Schecks besonderes Konto H & H		
53801.1819999	Verrechnung zwischen den Jahren		
53801.1821007	sonstige Einlagen DKB Festgeld 007		
53801.1821010	sonstige Einlagen: LBB Tagesgeld		
53801.1831001	Bargeld, Kassenbestand		
53901.1811002	Verrechnung		

Bezeichnung	31.12.2014	31.12.2015
	in €	
53901.1811004 MB-Sparkasse in Potsdam		
53901.1811006 DKB		
53901.1819000 Unterwegs befindliche Zahlung (Schwebeposten) besonderes Konto H & H		
53901.1819100 Schecks besonderes Konto H & H		
53901.1819999 Verrechnung zwischen den Jahren		
53901.1821007 sonstige Einlagen DKB Festgeld 007		
53901.1821010 sonstige Einlagen: LBB Tagesgeld		
53901.1831001 Bargeld, Kassenbestand		
54101.1811002 Verrechnung		-70.875,85
54101.1811004 MB-Sparkasse in Potsdam		11.398,87
54101.1811006 DKB		-17.987,84
54101.1819000 Unterwegs befindliche Zahlung (Schwebeposten) besonderes Konto H & H		
54101.1819100 Schecks besonderes Konto H & H		
54101.1819999 Verrechnung zwischen den Jahren		1.223,00
54101.1821007 sonstige Einlagen DKB Festgeld 007		
54101.1821010 sonstige Einlagen: LBB Tagesgeld		
54101.1831001 Bargeld, Kassenbestand		-10,00
54102.1811002 Verrechnung		-117.162,01
54102.1811004 MB-Sparkasse in Potsdam		
54102.1811006 DKB		-21.877,35
54102.1819000 Unterwegs befindliche Zahlung (Schwebeposten) besonderes Konto H & H		
54102.1819100 Schecks besonderes Konto H & H		
54102.1819999 Verrechnung zwischen den Jahren		-2.600,32
54102.1821007 sonstige Einlagen DKB Festgeld 007		
54102.1821010 sonstige Einlagen: LBB Tagesgeld		
54102.1831001 Bargeld, Kassenbestand		-44,00
54103.1811002 Verrechnung		-14.151,13
54103.1811004 MB-Sparkasse in Potsdam		191.838,94
54103.1811006 DKB		-517.121,41
54103.1819000 Unterwegs befindliche Zahlung (Schwebeposten) besonderes Konto H & H		
54103.1819100 Schecks besonderes Konto H & H		
54103.1819999 Verrechnung zwischen den Jahren		60.562,91
54103.1821007 sonstige Einlagen DKB Festgeld 007		
54103.1821010 sonstige Einlagen: LBB Tagesgeld		
54103.1831001 Bargeld, Kassenbestand		3.350,00
54104.1811002 Verrechnung		4.871,05
54104.1811004 MB-Sparkasse in Potsdam		37.833,67
54104.1811006 DKB		-92.873,20
54104.1819000 Unterwegs befindliche Zahlung (Schwebeposten) besonderes Konto H & H		
54104.1819100 Schecks besonderes Konto H & H		
54104.1819999 Verrechnung zwischen den Jahren		1.096,58
54104.1821007 sonstige Einlagen DKB Festgeld 007		
54104.1821010 sonstige Einlagen: LBB Tagesgeld		
54104.1831001 Bargeld, Kassenbestand		
54501.1811002 Verrechnung		
54501.1811004 MB-Sparkasse in Potsdam		
54501.1811006 DKB		-11.265,24
54501.1819000 Unterwegs befindliche Zahlung (Schwebeposten) besonderes Konto H & H		
54501.1819100 Schecks besonderes Konto H & H		
54501.1819999 Verrechnung zwischen den Jahren		
54501.1821007 sonstige Einlagen DKB Festgeld 007		
54501.1821010 sonstige Einlagen: LBB Tagesgeld		
54501.1831001 Bargeld, Kassenbestand		
54502.1811002 Verrechnung		
54502.1811004 MB-Sparkasse in Potsdam		
54502.1811006 DKB		-26.017,60
54502.1819000 Unterwegs befindliche Zahlung (Schwebeposten) besonderes Konto H & H		
54502.1819100 Schecks besonderes Konto H & H		
54502.1819999 Verrechnung zwischen den Jahren		
54502.1821007 sonstige Einlagen DKB Festgeld 007		
54502.1821010 sonstige Einlagen: LBB Tagesgeld		
54502.1831001 Bargeld, Kassenbestand		
55101.1811002 Verrechnung		-2.553,02
55101.1811004 MB-Sparkasse in Potsdam		
55101.1811006 DKB		-2.754,51
55101.1819000 Unterwegs befindliche Zahlung (Schwebeposten) besonderes Konto H & H		
55101.1819100 Schecks besonderes Konto H & H		
55101.1819999 Verrechnung zwischen den Jahren		
55101.1821007 sonstige Einlagen DKB Festgeld 007		
55101.1821010 sonstige Einlagen: LBB Tagesgeld		
55101.1831001 Bargeld, Kassenbestand		5,50
55102.1811002 Verrechnung		
55102.1811004 MB-Sparkasse in Potsdam		
55102.1811006 DKB		-883,63
55102.1819000 Unterwegs befindliche Zahlung (Schwebeposten) besonderes Konto H & H		
55102.1819100 Schecks besonderes Konto H & H		
55102.1819999 Verrechnung zwischen den Jahren		
55102.1821007 sonstige Einlagen DKB Festgeld 007		

Bezeichnung		31.12.2014	31.12.2015
		in €	
55102.1821010	sonstige Einlagen: LBB Tagesgeld		
55102.1831001	Bargeld, Kassenbestand		
55201.1811002	Verrechnung		-1.292,59
55201.1811004	MB-Sparkasse in Potsdam		15,99
55201.1811006	DKB		-12.467,06
55201.1819000	Unterwegs befindliche Zahlung (Schwebeposten) besonderes Konto H & H		
55201.1819100	Schecks besonderes Konto H & H		
55201.1819999	Verrechnung zwischen den Jahren		
55201.1821007	sonstige Einlagen DKB Festgeld 007		
55201.1821010	sonstige Einlagen: LBB Tagesgeld		
55201.1831001	Bargeld, Kassenbestand		
55301.1811002	Verrechnung		-177,89
55301.1811004	MB-Sparkasse in Potsdam		30.618,19
55301.1811006	DKB		-11.509,34
55301.1819000	Unterwegs befindliche Zahlung (Schwebeposten) besonderes Konto H & H		
55301.1819100	Schecks besonderes Konto H & H		
55301.1819999	Verrechnung zwischen den Jahren		8.545,55
55301.1821007	sonstige Einlagen DKB Festgeld 007		
55301.1821010	sonstige Einlagen: LBB Tagesgeld		
55301.1831001	Bargeld, Kassenbestand		1.631,10
55302.1811002	Verrechnung		7.790,35
55302.1811004	MB-Sparkasse in Potsdam		5.089,43
55302.1811006	DKB		-3.391,30
55302.1819000	Unterwegs befindliche Zahlung (Schwebeposten) besonderes Konto H & H		
55302.1819100	Schecks besonderes Konto H & H		
55302.1819999	Verrechnung zwischen den Jahren		795,00
55302.1821007	sonstige Einlagen DKB Festgeld 007		
55302.1821010	sonstige Einlagen: LBB Tagesgeld		
55302.1831001	Bargeld, Kassenbestand		540,00
56101.1811002	Verrechnung		-5.142,75
56101.1811004	MB-Sparkasse in Potsdam		
56101.1811006	DKB		-1.340,44
56101.1819000	Unterwegs befindliche Zahlung (Schwebeposten) besonderes Konto H & H		
56101.1819100	Schecks besonderes Konto H & H		
56101.1819999	Verrechnung zwischen den Jahren		
56101.1821007	sonstige Einlagen DKB Festgeld 007		
56101.1821010	sonstige Einlagen: LBB Tagesgeld		
56101.1831001	Bargeld, Kassenbestand		
56102.1811002	Verrechnung		-28.152,34
56102.1811004	MB-Sparkasse in Potsdam		16.535,00
56102.1811006	DKB		-94.887,22
56102.1819000	Unterwegs befindliche Zahlung (Schwebeposten) besonderes Konto H & H		
56102.1819100	Schecks besonderes Konto H & H		
56102.1819999	Verrechnung zwischen den Jahren		4.789,84
56102.1821007	sonstige Einlagen DKB Festgeld 007		
56102.1821010	sonstige Einlagen: LBB Tagesgeld		
56102.1831001	Bargeld, Kassenbestand		11,50
57101.1811002	Verrechnung		
57101.1811004	MB-Sparkasse in Potsdam		
57101.1811006	DKB		
57101.1819000	Unterwegs befindliche Zahlung (Schwebeposten) besonderes Konto H & H		
57101.1819100	Schecks besonderes Konto H & H		
57101.1819999	Verrechnung zwischen den Jahren		
57101.1821007	sonstige Einlagen DKB Festgeld 007		
57101.1821010	sonstige Einlagen: LBB Tagesgeld		
57101.1831001	Bargeld, Kassenbestand		
57501.1811002	Verrechnung		-36.578,15
57501.1811004	MB-Sparkasse in Potsdam		-571,21
57501.1811006	DKB		-13.603,34
57501.1819000	Unterwegs befindliche Zahlung (Schwebeposten) besonderes Konto H & H		
57501.1819100	Schecks besonderes Konto H & H		
57501.1819999	Verrechnung zwischen den Jahren		150,00
57501.1821007	sonstige Einlagen DKB Festgeld 007		
57501.1821010	sonstige Einlagen: LBB Tagesgeld		
57501.1831001	Bargeld, Kassenbestand		-23,00
61101.1811002	Verrechnung		4.202.522,50
61101.1811004	MB-Sparkasse in Potsdam		3.875.126,38
61101.1811006	DKB		-1.965.253,24
61101.1819000	Unterwegs befindliche Zahlung (Schwebeposten) besonderes Konto H & H		
61101.1819100	Schecks besonderes Konto H & H		
61101.1819999	Verrechnung zwischen den Jahren		-127,77
61101.1821007	sonstige Einlagen DKB Festgeld 007		
61101.1821010	sonstige Einlagen: LBB Tagesgeld		
61101.1831001	Bargeld, Kassenbestand		2.925,53
61201.1811002	Verrechnung	-56.996,56	-56.996,56
61201.1811004	MB-Sparkasse in Potsdam	412.917,82	413.539,74
61201.1811006	DKB	3.238.056,47	3.240.852,92
61201.1819000	Unterwegs befindliche Zahlung (Schwebeposten) besonderes Konto H & H		

Bezeichnung		31.12.2014	31.12.2015	
		in €		
	61201.1819100	Schecks besonderes Konto H & H		
	61201.1819999	Verrechnung zwischen den Jahren		
	61201.1821007	sonstige Einlagen DKB Festgeld 007	6.037.650,66	6.092.088,27
	61201.1821010	sonstige Einlagen: LBB Tagesgeld		
	61201.1831001	Bargeld, Kassenbestand	2.966,59	2.966,59
	61300.1811002	Verrechnung		
	61300.1811004	MB-Sparkasse in Potsdam		
	61300.1811006	DKB		
	61300.1819000	Unterwegs befindliche Zahlung (Schwebeposten) besonderes Konto H & H		
	61300.1819100	Schecks besonderes Konto H & H		
	61300.1819999	Verrechnung zwischen den Jahren		
	61300.1821007	sonstige Einlagen DKB Festgeld 007		
	61300.1821010	sonstige Einlagen: LBB Tagesgeld		
	61300.1831001	Bargeld, Kassenbestand		
3.	Aktive Rechnungsabgrenzung		33.028,03	13.708,72
	11101.1911000	RAP aus Zahlungen (L & L) Besonderes Konto H & H - nicht bebuchen		
	11101.1911200	RAP sonstiges		
	11101.1912200	RAP sonstiges		
	11101.1931000	übrige aktiv RAP Besonderes Konto H & H		
	11102.1911000	RAP aus Zahlungen (L & L) Besonderes Konto H & H - nicht bebuchen		
	11102.1911200	RAP sonstiges		
	11102.1931000	übrige aktiv RAP Besonderes Konto H & H	12.828,08	
	11102.1962580	Forderungen aus Erstattungen aus Beteiligungen		
	11102.1992000	Rechnungsabgrenzung Beamtenbezüge		
	11102.1999000	Nicht durch Eigenkapital gedeckter Fehlbefund		
	11103.1911000	RAP aus Zahlungen (L & L) Besonderes Konto H & H - nicht bebuchen		
	11103.1911200	RAP sonstiges		
	11103.1931000	übrige aktiv RAP Besonderes Konto H & H	3.907,61	3.151,67
	11103.1962580	Forderungen aus Erstattungen aus Beteiligungen		
	11103.1999000	Nicht durch Eigenkapital gedeckter Fehlbefund		
	11104.1911000	RAP aus Zahlungen (L & L) Besonderes Konto H & H - nicht bebuchen	281,00	
	11104.1931000	übrige aktiv RAP Besonderes Konto H & H	215,35	
	11105.1911000	RAP aus Zahlungen (L & L) Besonderes Konto H & H - nicht bebuchen		
	11105.1931000	übrige aktiv RAP Besonderes Konto H & H	147,11	154,49
	11106.1911000	RAP aus Zahlungen (L & L) Besonderes Konto H & H - nicht bebuchen		
	11106.1911100	RAP aus Zahlungen (L & L)		
	11106.1931000	übrige aktiv RAP Besonderes Konto H & H	3.265,70	258,66
	11106.1999000	Nicht durch Eigenkapital gedeckter Fehlbefund		
	11107.1911000	RAP aus Zahlungen (L & L) Besonderes Konto H & H - nicht bebuchen		
	11107.1911100	RAP aus Zahlungen (L & L)		
	11107.1911200	RAP sonstiges		
	11107.1912000	RAP aus geleisteten Zuwendungen		
	11107.1912100	RAP aus geleisteten Zuwendungen (investiv)		
	11107.1912200	RAP sonstiges		
	11107.1913000	RAP aus Steuern und Gebühren		
	11107.1921000	Disagio		
	11107.1931000	übrige aktiv RAP Besonderes Konto H & H		
	11111.1911000	RAP aus Zahlungen (L & L) Besonderes Konto H & H - nicht bebuchen		
	11111.1931000	übrige aktiv RAP Besonderes Konto H & H		
	11111.1992000	Rechnungsabgrenzung Beamtenbezüge	2.732,64	5.198,34
	11112.1911000	RAP aus Zahlungen (L & L) Besonderes Konto H & H - nicht bebuchen		
	11112.1913000	RAP aus Steuern und Gebühren		
	11112.1931000	übrige aktiv RAP Besonderes Konto H & H		
	11121.1911000	RAP aus Zahlungen (L & L) Besonderes Konto H & H - nicht bebuchen		
	11121.1911200	RAP sonstiges		
	11121.1931000	übrige aktiv RAP Besonderes Konto H & H	4.324,00	1.275,23
	11122.1911000	RAP aus Zahlungen (L & L) Besonderes Konto H & H - nicht bebuchen		
	11122.1931000	übrige aktiv RAP Besonderes Konto H & H		
	11123.1911000	RAP aus Zahlungen (L & L) Besonderes Konto H & H - nicht bebuchen		
	11123.1931000	übrige aktiv RAP Besonderes Konto H & H		
	12101.1911000	RAP aus Zahlungen (L & L) Besonderes Konto H & H - nicht bebuchen		
	12101.1931000	übrige aktiv RAP Besonderes Konto H & H		
	12201.1911000	RAP aus Zahlungen (L & L) Besonderes Konto H & H - nicht bebuchen		
	12201.1931000	übrige aktiv RAP Besonderes Konto H & H		
	12202.1911000	RAP aus Zahlungen (L & L) Besonderes Konto H & H - nicht bebuchen		
	12202.1931000	übrige aktiv RAP Besonderes Konto H & H		
	12203.1911000	RAP aus Zahlungen (L & L) Besonderes Konto H & H - nicht bebuchen		
	12203.1931000	übrige aktiv RAP Besonderes Konto H & H		
	12204.1911000	RAP aus Zahlungen (L & L) Besonderes Konto H & H - nicht bebuchen		
	12204.1931000	übrige aktiv RAP Besonderes Konto H & H		
	12205.1911000	RAP aus Zahlungen (L & L) Besonderes Konto H & H - nicht bebuchen		
	12205.1931000	übrige aktiv RAP Besonderes Konto H & H		
	12601.1911000	RAP aus Zahlungen (L & L) Besonderes Konto H & H - nicht bebuchen		
	12601.1913000	RAP aus Steuern und Gebühren		
	12601.1931000	übrige aktiv RAP Besonderes Konto H & H	2.010,68	
	12602.1911000	RAP aus Zahlungen (L & L) Besonderes Konto H & H - nicht bebuchen		
	12602.1931000	übrige aktiv RAP Besonderes Konto H & H		

Bezeichnung		31.12.2014	31.12.2015
		in €	
21101.1911000	RAP aus Zahlungen (L & L) Besonderes Konto H & H - nicht bebuchen	25,00	
21101.191200	RAP sonstiges		
21101.1913000	RAP aus Steuern und Gebühren		
21101.1931000	übrige aktiv RAP Besonderes Konto H & H	891,61	1.491,66
21102.1911000	RAP aus Zahlungen (L & L) Besonderes Konto H & H - nicht bebuchen		
21102.1911200	RAP sonstiges		
21102.1913000	RAP aus Steuern und Gebühren		
21102.1931000	übrige aktiv RAP Besonderes Konto H & H	581,39	604,07
27201.1911000	RAP aus Zahlungen (L & L) Besonderes Konto H & H - nicht bebuchen		
27201.1913000	RAP aus Steuern und Gebühren		
27201.1931000	übrige aktiv RAP Besonderes Konto H & H	509,66	371,83
27202.1911000	RAP aus Zahlungen (L & L) Besonderes Konto H & H - nicht bebuchen		
27202.1931000	übrige aktiv RAP Besonderes Konto H & H		
28111.1911000	RAP aus Zahlungen (L & L) Besonderes Konto H & H - nicht bebuchen		
28111.1931000	übrige aktiv RAP Besonderes Konto H & H		
28112.1911000	RAP aus Zahlungen (L & L) Besonderes Konto H & H - nicht bebuchen		
28112.1931000	übrige aktiv RAP Besonderes Konto H & H		
28121.1911000	RAP aus Zahlungen (L & L) Besonderes Konto H & H - nicht bebuchen		
28121.1931000	übrige aktiv RAP Besonderes Konto H & H		
28122.1911000	RAP aus Zahlungen (L & L) Besonderes Konto H & H - nicht bebuchen		
28122.1931000	übrige aktiv RAP Besonderes Konto H & H		
28402.1911000	RAP aus Zahlungen (L & L) Besonderes Konto H & H - nicht bebuchen		
28402.1931000	übrige aktiv RAP Besonderes Konto H & H		
36101.1911000	RAP aus Zahlungen (L & L) Besonderes Konto H & H - nicht bebuchen		
36101.1931000	übrige aktiv RAP Besonderes Konto H & H	16,78	16,78
36511.1911000	RAP aus Zahlungen (L & L) Besonderes Konto H & H - nicht bebuchen		
36511.1913000	RAP aus Steuern und Gebühren		
36511.1931000	übrige aktiv RAP Besonderes Konto H & H	3,11	
36512.1911000	RAP aus Zahlungen (L & L) Besonderes Konto H & H - nicht bebuchen		
36512.1913000	RAP aus Steuern und Gebühren		
36512.1931000	übrige aktiv RAP Besonderes Konto H & H	14,91	24,40
36513.1911000	RAP aus Zahlungen (L & L) Besonderes Konto H & H - nicht bebuchen		
36513.1913000	RAP aus Steuern und Gebühren		
36513.1931000	übrige aktiv RAP Besonderes Konto H & H	14,91	36,20
36521.1911000	RAP aus Zahlungen (L & L) Besonderes Konto H & H - nicht bebuchen		
36521.1931000	übrige aktiv RAP Besonderes Konto H & H		
36522.1911000	RAP aus Zahlungen (L & L) Besonderes Konto H & H - nicht bebuchen		
36522.1931000	übrige aktiv RAP Besonderes Konto H & H		
36523.1911000	RAP aus Zahlungen (L & L) Besonderes Konto H & H - nicht bebuchen		
36523.1931000	übrige aktiv RAP Besonderes Konto H & H		
36531.1911000	RAP aus Zahlungen (L & L) Besonderes Konto H & H - nicht bebuchen		
36531.1913000	RAP aus Steuern und Gebühren		
36531.1931000	übrige aktiv RAP Besonderes Konto H & H	129,54	74,20
36532.1911000	RAP aus Zahlungen (L & L) Besonderes Konto H & H - nicht bebuchen		
36532.1931000	übrige aktiv RAP Besonderes Konto H & H		652,95
36601.1911000	RAP aus Zahlungen (L & L) Besonderes Konto H & H - nicht bebuchen		
36601.1931000	übrige aktiv RAP Besonderes Konto H & H	265,85	237,94
36602.1911000	RAP aus Zahlungen (L & L) Besonderes Konto H & H - nicht bebuchen		10,00
36602.1931000	übrige aktiv RAP Besonderes Konto H & H		
42111.1911000	RAP aus Zahlungen (L & L) Besonderes Konto H & H - nicht bebuchen		
42111.1931000	übrige aktiv RAP Besonderes Konto H & H		
42112.1911000	RAP aus Zahlungen (L & L) Besonderes Konto H & H - nicht bebuchen		
42112.1931000	übrige aktiv RAP Besonderes Konto H & H		
42121.1911000	RAP aus Zahlungen (L & L) Besonderes Konto H & H - nicht bebuchen		
42121.1931000	übrige aktiv RAP Besonderes Konto H & H		
42421.1911000	RAP aus Zahlungen (L & L) Besonderes Konto H & H - nicht bebuchen		
42421.1931000	übrige aktiv RAP Besonderes Konto H & H		
42422.1911000	RAP aus Zahlungen (L & L) Besonderes Konto H & H - nicht bebuchen		
42422.1931000	übrige aktiv RAP Besonderes Konto H & H		
42423.1911000	RAP aus Zahlungen (L & L) Besonderes Konto H & H - nicht bebuchen		
42423.1931000	übrige aktiv RAP Besonderes Konto H & H		
51101.1911000	RAP aus Zahlungen (L & L) Besonderes Konto H & H - nicht bebuchen		
51101.1931000	übrige aktiv RAP Besonderes Konto H & H		
51102.1911000	RAP aus Zahlungen (L & L) Besonderes Konto H & H - nicht bebuchen		
51102.1931000	übrige aktiv RAP Besonderes Konto H & H		
51103.1911000	RAP aus Zahlungen (L & L) Besonderes Konto H & H - nicht bebuchen		
51103.1931000	übrige aktiv RAP Besonderes Konto H & H		
52101.1911000	RAP aus Zahlungen (L & L) Besonderes Konto H & H - nicht bebuchen		
52101.1931000	übrige aktiv RAP Besonderes Konto H & H		
52102.1911000	RAP aus Zahlungen (L & L) Besonderes Konto H & H - nicht bebuchen		
52102.1931000	übrige aktiv RAP Besonderes Konto H & H		
52103.1911000	RAP aus Zahlungen (L & L) Besonderes Konto H & H - nicht bebuchen		
52103.1931000	übrige aktiv RAP Besonderes Konto H & H		
52201.1911000	RAP aus Zahlungen (L & L) Besonderes Konto H & H - nicht bebuchen		
52201.1931000	übrige aktiv RAP Besonderes Konto H & H		
52202.1911000	RAP aus Zahlungen (L & L) Besonderes Konto H & H - nicht bebuchen		
52202.1931000	übrige aktiv RAP Besonderes Konto H & H		
52203.1911000	RAP aus Zahlungen (L & L) Besonderes Konto H & H - nicht bebuchen		

Bezeichnung		31.12.2014	31.12.2015
		in €	
	52203.1931000	übrige aktiv RAP Besonderes Konto H & H	
	52204.1911000	RAP aus Zahlungen (L & L) Besonderes Konto H & H - nicht bebuchen	
	52204.1931000	übrige aktiv RAP Besonderes Konto H & H	
	52205.1911000	RAP aus Zahlungen (L & L) Besonderes Konto H & H - nicht bebuchen	
	52205.1931000	übrige aktiv RAP Besonderes Konto H & H	
	53101.1911000	RAP aus Zahlungen (L & L) Besonderes Konto H & H - nicht bebuchen	
	53101.1931000	übrige aktiv RAP Besonderes Konto H & H	
	53101.1992000	Rechnungsabgrenzung Beamtenbezüge	
	53102.1911000	RAP aus Zahlungen (L & L) Besonderes Konto H & H - nicht bebuchen	
	53102.1931000	übrige aktiv RAP Besonderes Konto H & H	
	53201.1911000	RAP aus Zahlungen (L & L) Besonderes Konto H & H - nicht bebuchen	
	53201.1931000	übrige aktiv RAP Besonderes Konto H & H	
	53201.1992000	Rechnungsabgrenzung Beamtenbezüge	
	53301.1911000	RAP aus Zahlungen (L & L) Besonderes Konto H & H - nicht bebuchen	
	53301.1931000	übrige aktiv RAP Besonderes Konto H & H	
	53301.1992000	Rechnungsabgrenzung Beamtenbezüge	
	53801.1911000	RAP aus Zahlungen (L & L) Besonderes Konto H & H - nicht bebuchen	
	53801.1931000	übrige aktiv RAP Besonderes Konto H & H	
	53801.1992000	Rechnungsabgrenzung Beamtenbezüge	
	53901.1911000	RAP aus Zahlungen (L & L) Besonderes Konto H & H - nicht bebuchen	
	53901.1931000	übrige aktiv RAP Besonderes Konto H & H	
	53901.1992000	Rechnungsabgrenzung Beamtenbezüge	
	54101.1911000	RAP aus Zahlungen (L & L) Besonderes Konto H & H - nicht bebuchen	
	54101.1913000	RAP aus Steuern und Gebühren	
	54101.1931000	übrige aktiv RAP Besonderes Konto H & H	
	54102.1911000	RAP aus Zahlungen (L & L) Besonderes Konto H & H - nicht bebuchen	
	54102.1931000	übrige aktiv RAP Besonderes Konto H & H	
	54103.1911000	RAP aus Zahlungen (L & L) Besonderes Konto H & H - nicht bebuchen	
	54103.1931000	übrige aktiv RAP Besonderes Konto H & H	
	54104.1911000	RAP aus Zahlungen (L & L) Besonderes Konto H & H - nicht bebuchen	
	54104.1931000	übrige aktiv RAP Besonderes Konto H & H	
	54501.1911000	RAP aus Zahlungen (L & L) Besonderes Konto H & H - nicht bebuchen	
	54501.1931000	übrige aktiv RAP Besonderes Konto H & H	
	54502.1911000	RAP aus Zahlungen (L & L) Besonderes Konto H & H - nicht bebuchen	
	54502.1931000	übrige aktiv RAP Besonderes Konto H & H	
	55101.1911000	RAP aus Zahlungen (L & L) Besonderes Konto H & H - nicht bebuchen	
	55101.1931000	übrige aktiv RAP Besonderes Konto H & H	
	55102.1911000	RAP aus Zahlungen (L & L) Besonderes Konto H & H - nicht bebuchen	
	55102.1931000	übrige aktiv RAP Besonderes Konto H & H	
	55201.1911000	RAP aus Zahlungen (L & L) Besonderes Konto H & H - nicht bebuchen	
	55201.1931000	übrige aktiv RAP Besonderes Konto H & H	
	55301.1911000	RAP aus Zahlungen (L & L) Besonderes Konto H & H - nicht bebuchen	
	55301.1913000	RAP aus Steuern und Gebühren	
	55301.1931000	übrige aktiv RAP Besonderes Konto H & H	540,97
	55302.1911000	RAP aus Zahlungen (L & L) Besonderes Konto H & H - nicht bebuchen	
	55302.1913000	RAP aus Steuern und Gebühren	
	55302.1931000	übrige aktiv RAP Besonderes Konto H & H	
	56101.1911000	RAP aus Zahlungen (L & L) Besonderes Konto H & H - nicht bebuchen	
	56101.1911200	RAP sonstiges	
	56101.1931000	übrige aktiv RAP Besonderes Konto H & H	44,74
	56102.1911000	RAP aus Zahlungen (L & L) Besonderes Konto H & H - nicht bebuchen	
	56102.1931000	übrige aktiv RAP Besonderes Konto H & H	
	57101.1911000	RAP aus Zahlungen (L & L) Besonderes Konto H & H - nicht bebuchen	
	57101.1931000	übrige aktiv RAP Besonderes Konto H & H	
	57101.1992000	Rechnungsabgrenzung Beamtenbezüge	
	57501.1911000	RAP aus Zahlungen (L & L) Besonderes Konto H & H - nicht bebuchen	277,39
	57501.1931000	übrige aktiv RAP Besonderes Konto H & H	150,30
	57501.1992000	Rechnungsabgrenzung Beamtenbezüge	
	61101.1911000	RAP aus Zahlungen (L & L) Besonderes Konto H & H - nicht bebuchen	
	61101.1913000	RAP aus Steuern und Gebühren	
	61101.1931000	übrige aktiv RAP Besonderes Konto H & H	
	61201.1911000	RAP aus Zahlungen (L & L) Besonderes Konto H & H - nicht bebuchen	
	61201.1931000	übrige aktiv RAP Besonderes Konto H & H	
	61300.1911000	RAP aus Zahlungen (L & L) Besonderes Konto H & H - nicht bebuchen	
	61300.1931000	übrige aktiv RAP Besonderes Konto H & H	
4.	Nicht durch Eigenkapital gedeckter Fehlbetrag		0,00
	BILANZSUMME AKTIVA		59.357.616,36
			60.852.572,14

Bezeichnung		31.12.2014	31.12.2015
		in €	
PASSIVA			
1.	Eigenkapital	39.038.487,70	40.287.352,09
1.1.	Basis Reinvermögen	26.802.983,42	26.802.983,42
	12201.2011000 Basis-Reinvermögen	381.366,55	381.366,55
	52103.2011000 Basis-Reinvermögen	13.000,00	13.000,00
	54103.2011000 Basis-Reinvermögen	-589.659,54	-589.659,54
	54501.2011000 Basis-Reinvermögen	17.100,00	17.100,00
	61201.2011000 Basis-Reinvermögen	26.981.176,41	26.981.176,41
1.2.	Rücklagen aus Überschüssen	12.235.504,28	13.484.368,67
1.2.1.	Rücklage aus Überschüssen des ordentlichen Ergebnisses	11.872.193,23	13.100.752,61
	61201.2021000 Rücklage aus Überschüssen des ordentlichen Ergebnisses	11.872.193,23	13.100.752,61
1.2.2.	Rücklage aus Überschüssen des außerordentlichen Ergebnisses	363.311,05	383.616,06
	61201.2022000 Rücklage aus Überschüssen des außerordentlichen Ergebnisses	363.311,05	383.616,06
1.3.	Sonderrücklage	0,00	0,00
1.4.	Fehlbetragsvortrag	0,00	0,00
1.4.1.	Fehlbetrag aus ordentlichem Ergebnis	0,00	0,00
1.4.2.	Fehlbetrag aus außerordentlichem Ergebnis	0,00	0,00
2.	Sonderposten	15.338.876,58	15.384.709,99
2.1.	Sonderposten aus Zuweisungen der öffentlichen Hand	8.372.285,46	9.432.000,43
	11105.2311100 Sonderposten aus allgm. investiven Zuweisungen vom Land	293.912,56	334.410,55
	11105.2311200 Sonderposten aus objektkonkrete investive Zuweisungen vom Land	91.047,49	83.673,23
	11107.2311100 Sonderposten aus allgm. investiven Zuweisungen vom Land		196.028,45
	12602.2311200 Sonderposten aus objektkonkrete investive Zuweisungen vom Land	316.847,70	310.599,54
	21101.2311100 Sonderposten aus allgm. investiven Zuweisungen vom Land		
	21101.2311200 Sonderposten aus objektkonkrete investive Zuweisungen vom Land	2.204,64	1.925,90
	21102.2311200 Sonderposten aus objektkonkrete investive Zuweisungen vom Land	2.758.807,80	2.657.479,31
	27202.2311200 Sonderposten aus objektkonkrete investive Zuweisungen vom Land		
	36101.2311200 Sonderposten aus objektkonkrete investive Zuweisungen vom Land	1.261,44	263,73
	36512.2311200 Sonderposten aus objektkonkrete investive Zuweisungen vom Land		
	36521.2311200 Sonderposten aus objektkonkrete investive Zuweisungen vom Land	567.033,53	553.464,16
	36522.2311100 Sonderposten aus allgm. investiven Zuweisungen vom Land		
	36522.2311200 Sonderposten aus objektkonkrete investive Zuweisungen vom Land	69.178,61	66.264,21
	36532.2311200 Sonderposten aus objektkonkrete investive Zuweisungen vom Land	229.356,28	215.914,41
	36601.2311200 Sonderposten aus objektkonkrete investive Zuweisungen vom Land	372,05	309,17
	36602.2311200 Sonderposten aus objektkonkrete investive Zuweisungen vom Land		
	42421.2311200 Sonderposten aus objektkonkrete investive Zuweisungen vom Land		
	42423.2311100 Sonderposten aus allgm. investiven Zuweisungen vom Land	334.451,74	315.340,21
	54103.2311100 Sonderposten aus allgm. investiven Zuweisungen vom Land	753.674,16	1.915.551,21
	54103.2311200 Sonderposten aus objektkonkrete investive Zuweisungen vom Land	642.564,54	626.639,04
	54104.2311100 Sonderposten aus allgm. investiven Zuweisungen vom Land		70.602,79
	54104.2311200 Sonderposten aus objektkonkrete investive Zuweisungen vom Land	14.837,87	9.712,87
	55201.2311100 Sonderposten aus allgm. investiven Zuweisungen vom Land		
	55201.2311200 Sonderposten aus objektkonkrete investive Zuweisungen vom Land	43.672,58	42.433,64
	61101.2311100 Sonderposten aus allgm. investiven Zuweisungen vom Land	2.253.062,47	2.031.388,01
	61300.2311100 Sonderposten aus allgm. investiven Zuweisungen vom Land		
2.2.	Sonderposten aus Beiträgen, Baukosten- und Investitionszuschüssen	4.544.518,32	4.938.898,67
	54103.2321000 Sonderposten aus privaten Beiträgen		500.069,81
	54103.2321100 Sonderposten aus privaten Beiträgen	3.477.174,52	3.364.582,98
	54103.2321110 Sonderposten aus privaten Beiträgen		
	54103.2321200 Sonderposten aus privaten Baukosten und Investitionszuschüssen	724.949,82	697.258,17
	54104.2321000 Sonderposten aus privaten Beiträgen		65.390,21
	54104.2321100 Sonderposten aus privaten Beiträgen	295.032,24	270.770,56
	54104.2321200 Sonderposten aus privaten Baukosten und Investitionszuschüssen	47.361,74	40.826,94
	55102.2321100 Sonderposten aus privaten Beiträgen		
2.3.	Sonstige Sonderposten	2.422.072,80	1.013.810,89
	11105.2351200 Anzahlungen auf Beiträge, Sonderposten aus objektkonkrete investive Zuweisungen vom Land		
	11121.2331000 Sonstige Sonderposten	200,00	
	12602.2351200 Anzahlungen auf Beiträge, Sonderposten aus objektkonkrete investive Zuweisungen vom Land		
	21101.2331000 Sonstige Sonderposten	1.663,52	1.328,82
	21102.2351200 Anzahlungen auf Beiträge, Sonderposten aus objektkonkrete investive Zuweisungen vom Land		
	27202.2351200 Anzahlungen auf Beiträge, Sonderposten aus objektkonkrete investive Zuweisungen vom Land		
	36512.2331000 Sonstige Sonderposten	484,03	388,81
	36513.2331000 Sonstige Sonderposten	1.463,88	731,94
	36521.2331000 Sonstige Sonderposten	717,19	641,03
	36521.2351200 Anzahlungen auf Beiträge, Sonderposten aus objektkonkrete investive Zuweisungen vom Land		
	36522.2351200 Anzahlungen auf Beiträge, Sonderposten aus objektkonkrete investive Zuweisungen vom		

Bezeichnung		31.12.2014	31.12.2015
		in €	
	Land		
	36523.2331000 Sonstige Sonderposten	963,39	770,70
	36532.2351200 Anzahlungen auf Beiträge, Sonderposten aus objektkonkrete investive Zuweisungen vom Land		
	36601.2331000 Sonstige Sonderposten	4.167,08	3.253,05
	36601.2351000 Erhaltene Anzahlungen auf Sonderposten	149,62	
	36602.2351200 Anzahlungen auf Beiträge, Sonderposten aus objektkonkrete investive Zuweisungen vom Land		
	42421.2351200 Anzahlungen auf Beiträge, Sonderposten aus objektkonkrete investive Zuweisungen vom Land		
	42423.2331000 Sonstige Sonderposten	1.195,96	664,42
	42423.2351100 erhaltene Anzahlungen auf Sonderposten aus allgm. investiven Zuweisungen vom Land		
	54103.2331000 Sonstige Sonderposten		
	54103.2351100 erhaltene Anzahlungen auf Sonderposten aus allgm. investiven Zuweisungen vom Land		
	54103.2351200 Anzahlungen auf Beiträge, Sonderposten aus objektkonkrete investive Zuweisungen vom Land	1.307.276,95	
	54103.2351300 erhaltene Anzahlungen auf Sonderposten aus privaten Beiträgen	1.103.791,18	1.006.032,12
	55101.2331000 Sonstige Sonderposten		
	55102.2331000 Sonstige Sonderposten		
	61101.2351100 erhaltene Anzahlungen auf Sonderposten aus allgm. investiven Zuweisungen vom Land		
3.	Rückstellungen	3.793.668,01	4.009.262,41
3.1.	Rückstellungen für Pensionen und ähnliche Verpflichtungen	773.152,27	728.055,00
	11101.2511000 Pensionsrückstellungen	659.167,00	594.812,00
	11101.2512000 Beihilferückstellungen	92.239,00	133.243,00
	11104.2513003 ATZ-Rückstellung Herbert Straka 01.11.2008-31.08.2013		
	11111.2513001 ATZ-Rückstellung Hartmuth Petter 01.06.2008-31.10.2012		
	11121.2513000 Rückstellungen für die Freistellungsphase im Rahmen von Altersteilzeit u. ähnl. Maßnahmen		
	12201.2513005 ATZ-Rückstellung Jutta Taciak 01.05.2010-31.10.2012		
	12202.2513002 ATZ-Rückstellung Doris Lucas 01.02.2008-31.01.2012		
	12601.2513002 ATZ-Rückstellung Doris Lucas 01.02.2008-31.01.2012		
	21101.2513006 ATZ-Rückstellung Eva-Katharina Scheele 01.12.2010-30.11.2013		
	36511.2513000 Rückstellungen für die Freistellungsphase im Rahmen von Altersteilzeit u. ähnl. Maßnahmen		
	36512.2513000 Rückstellungen für die Freistellungsphase im Rahmen von Altersteilzeit u. ähnl. Maßnahmen		
	36513.2513004 ATZ-Rückstellung Marlies Albrecht 01.12.2008-31.08.2013		
	36513.2513008 ATZ-Rückstellung Margit Bethke 01.12.2012-30.11.2015	21.746,27	
	36531.2513000 Rückstellungen für die Freistellungsphase im Rahmen von Altersteilzeit u. ähnl. Maßnahmen		
	51101.2513007 ATZ-Rückstellung Gudrun Hingst 01.06.2011-31.05.2014		
	51102.2513007 ATZ-Rückstellung Gudrun Hingst 01.06.2011-31.05.2014		
	52102.2513007 ATZ-Rückstellung Gudrun Hingst 01.06.2011-31.05.2014		
	54102.2513007 ATZ-Rückstellung Gudrun Hingst 01.06.2011-31.05.2014		
3.2.	Rückstellungen für unterlassene Instandhaltung	541.325,98	819.360,89
	11104.2711000 Rückstellungen für unterlassene Instandhaltung		115.727,10
	11105.2711000 Rückstellungen für unterlassene Instandhaltung	55.000,00	87.384,37
	11105.2711100 Rückstellungen für unterlassene Instandhaltung: Gebäude und Aufbauten		
	11105.2711200 Rückstellungen für unterlassene Instandhaltung: Grundstück		
	11105.2711300 Rückstellung für unterlassene Instandhaltung: Betriebsvorrichtungen		
	11123.2711000 Rückstellungen für unterlassene Instandhaltung		4.758,10
	11123.2711100 Rückstellungen für unterlassene Instandhaltung: Gebäude und Aufbauten		
	11123.2711200 Rückstellungen für unterlassene Instandhaltung: Grundstück		
	11123.2711300 Rückstellung für unterlassene Instandhaltung: Betriebsvorrichtungen		
	12602.2711000 Rückstellungen für unterlassene Instandhaltung		
	12602.2711100 Rückstellungen für unterlassene Instandhaltung: Gebäude und Aufbauten		
	12602.2711200 Rückstellungen für unterlassene Instandhaltung: Grundstück		
	12602.2711300 Rückstellung für unterlassene Instandhaltung: Betriebsvorrichtungen		
	21102.2711000 Rückstellungen für unterlassene Instandhaltung	63.600,00	29.440,51
	21102.2711100 Rückstellungen für unterlassene Instandhaltung: Gebäude und Aufbauten		
	21102.2711200 Rückstellungen für unterlassene Instandhaltung: Grundstück		
	21102.2711300 Rückstellung für unterlassene Instandhaltung: Betriebsvorrichtungen		
	27202.2711000 Rückstellungen für unterlassene Instandhaltung	69.193,99	74.410,94
	27202.2711100 Rückstellungen für unterlassene Instandhaltung: Gebäude und Aufbauten		
	27202.2711200 Rückstellungen für unterlassene Instandhaltung: Grundstück		
	27202.2711300 Rückstellung für unterlassene Instandhaltung: Betriebsvorrichtungen		
	36521.2711000 Rückstellungen für unterlassene Instandhaltung		6.869,65
	36521.2711100 Rückstellungen für unterlassene Instandhaltung: Gebäude und Aufbauten		
	36521.2711200 Rückstellungen für unterlassene Instandhaltung: Grundstück		
	36521.2711300 Rückstellung für unterlassene Instandhaltung: Betriebsvorrichtungen		
	36522.2711000 Rückstellungen für unterlassene Instandhaltung	2.500,00	7.048,85
	36522.2711100 Rückstellungen für unterlassene Instandhaltung: Gebäude und Aufbauten		
	36522.2711200 Rückstellungen für unterlassene Instandhaltung: Grundstück		
	36522.2711300 Rückstellung für unterlassene Instandhaltung: Betriebsvorrichtungen		
	36523.2711000 Rückstellungen für unterlassene Instandhaltung	8.000,00	
	36532.2711000 Rückstellungen für unterlassene Instandhaltung	178.000,00	271.740,77
	36532.2711100 Rückstellungen für unterlassene Instandhaltung: Gebäude und Aufbauten		
	36532.2711200 Rückstellungen für unterlassene Instandhaltung: Grundstück		

Bezeichnung		31.12.2014	31.12.2015
		in €	
	36532.2711300	Rückstellung für unterlassene Instandhaltung: Betriebsvorrichtungen	
	36602.2711100	Rückstellungen für unterlassene Instandhaltung: Gebäude und Aufbauten	
	36602.2711200	Rückstellungen für unterlassene Instandhaltung: Grundstück	
	36602.2711300	Rückstellung für unterlassene Instandhaltung: Betriebsvorrichtungen	
	42421.2711000	Rückstellungen für unterlassene Instandhaltung	3.250,10
	42423.2711000	Rückstellungen für unterlassene Instandhaltung	4.307,43
	52201.2711000	Rückstellungen für unterlassene Instandhaltung	3.000,00
	54103.2711000	Rückstellungen für unterlassene Instandhaltung	37.663,86
	54104.2711000	Rückstellungen für unterlassene Instandhaltung	17.000,00
	55201.2711000	Rückstellung für unterlassene Instandhaltung:	1.600,00
	55301.2711000	Rückstellung für unterlassene Instandhaltung:	
	55302.2711000	Rückstellungen für unterlassene Instandhaltung	8.000,00
	55302.2711100	Rückstellungen für unterlassene Instandhaltung: Gebäude und Aufbauten	
	55302.2711200	Rückstellungen für unterlassene Instandhaltung: Grundstück	
	55302.2711300	Rückstellung für unterlassene Instandhaltung: Betriebsvorrichtungen	
	56102.2711000	Rückstellung für unterlassene Instandhaltung:	114.768,13
3.3.		Rückstellungen für die Rekultivierung und Nachsorge von Abfalldeponien	0,00
	11111.2611100	Rückstellungen für die Rekultivierung und Nachsorge von Abfalldeponien Sandseewiese	0,00
3.4.		Rückstellungen für die Sanierung von Altlasten	0,00
	12201.2621000	Rückstellungen für die Sanierung von Altlasten	
3.5.		sonstige Rückstellungen	2.479.189,76
	11102.2821000	Drohende Verpflichtungen aus Bürgschaften, Gewährleistungen und anhängigen Gerichtsverfahren	
	11102.2831700	Weitere Rückstellungen	23.983,60
	11102.2831800	Weitere Rückstellungen Urlaubs-/Gleitzeitüberhänge	27.168,86
	11104.2821000	Drohende Verpflichtungen aus Bürgschaften, Gewährleistungen und anhängigen Gerichtsverfahren	64.296,99
	11111.2831100	Rückstellung für die Aufstellung und Prüfung des Jahresabschlusses	36.962,00
	11121.2821000	Drohende Verpflichtungen aus Bürgschaften, Gewährleistungen und anhängigen Gerichtsverfahren	
	11121.2831800	Weitere Rückstellungen Urlaubs-/Gleitzeitüberhänge	4.450,60
	11123.2821000	Drohende Verpflichtungen aus Bürgschaften, Gewährleistungen und anhängigen Gerichtsverfahren	
	12205.2831700	Weitere Rückstellungen	
	12601.2821000	Drohende Verpflichtungen aus Bürgschaften, Gewährleistungen und anhängigen Gerichtsverfahren	
	21101.2831700	Weitere Rückstellungen	
	21101.2831800	Weitere Rückstellungen Urlaubs-/Gleitzeitüberhänge	127,64
	36511.2831800	Weitere Rückstellungen Urlaubs-/Gleitzeitüberhänge	12.508,81
	36512.2831800	Weitere Rückstellungen Urlaubs-/Gleitzeitüberhänge	8.682,31
	36513.2831800	Weitere Rückstellungen Urlaubs-/Gleitzeitüberhänge	14.012,46
	36531.2831800	Weitere Rückstellungen Urlaubs-/Gleitzeitüberhänge	17.289,20
	36601.2831800	Weitere Rückstellungen Urlaubs-/Gleitzeitüberhänge	6.832,61
	42421.2821000	Drohende Verpflichtungen aus Bürgschaften, Gewährleistungen und anhängigen Gerichtsverfahren	
	51101.2821000	Drohende Verpflichtungen aus Bürgschaften, Gewährleistungen und anhängigen Gerichtsverfahren	
	51102.2821000	Drohende Verpflichtungen aus Bürgschaften, Gewährleistungen und anhängigen Gerichtsverfahren	
	52103.2831400	Rückstellung für ungeklärte Eigentumsverhältnisse an Grundstücken	2.148.137,78
	52103.2831410	Rückstellung für ungeklärte Eigentumsverhältnisse an Grundstücken aus Vorjahren	33.056,94
	53301.2831700	Weitere Rückstellungen	
	53801.2831700	Weitere Rückstellungen	
	54103.2821000	Drohende Verpflichtungen aus Bürgschaften, Gewährleistungen und anhängigen Gerichtsverfahren	80.806,20
	54501.2821000	Drohende Verpflichtungen aus Bürgschaften, Gewährleistungen und anhängigen Gerichtsverfahren	
	55301.2831800	Weitere Rückstellungen Urlaubs-/Gleitzeitüberhänge	47,44
	57501.2831700	Weitere Rückstellungen	826,32
	61101.2811000	Ungewisse Verbindlichkeiten im Rahmen des Finanzausgleichs und von Steuerschuldverhältnissen	
4.		Verbindlichkeiten	719.320,76
4.1.		Anleihen	0,00
4.2.		Verbindlichkeiten aus Kreditaufnahmen für Investitionen und Investitionsförderungsmaßnahmen	0,00
4.3.		Verbindlichkeiten aus der Aufnahme von Kassenkrediten	0,00
	11111.3317100	Verbindlichkeiten aus der Aufnahme von Kassenkrediten bei Kreditinstituten mit einer Laufzeit bis 1 Jahr (fester Zins)	
	11111.3317110	Verbindlichkeit aus der Aufnahme von Kassenkrediten mit einer Laufzeit bis 1 Jahr (variabler Zins)	
	61201.3317100	Verbindlichkeiten aus der Aufnahme von Kassenkrediten bei Kreditinstituten mit einer Laufzeit bis 1 Jahr (fester Zins)	
	61201.3317110	Verbindlichkeit aus der Aufnahme von Kassenkrediten mit einer Laufzeit bis 1 Jahr (variabler Zins)	
4.4.		Verbindlichkeiten aus Rechtsgeschäften, die Kreditaufnahmen wirtschaftlich gleichkommen	0,00
	11103.3431100	Leasing: Kopierer Leasinggeschäft: Kopierer	
	11107.3431100	Leasing: Kopierer Leasinggeschäft: Kopierer	
	11107.3431200	Leasing: Sonstiges Leasinggeschäft: sonstiges	
	11121.3431100	Leasing: Kopierer Leasinggeschäft: Kopierer	
	57501.3431100	Leasing: Kopierer Leasinggeschäft: Kopierer	

Bezeichnung			31.12.2014	31.12.2015
			in €	
4.5.	Erhaltene Anzahlungen	61300.3431100 Leasing: Kopierer Leasinggeschäft: Kopierer	20.421,21	21.300,00
		11111.3810000 Erhaltene Anzahlungen	5.871,21	
		56102.3810000 Erhaltene Anzahlungen	14.550,00	21.300,00
4.6.	Verbindlichkeiten aus Lieferungen und Leistungen		278.430,50	384.068,98
		11101.3511100 Verbindlichkeiten aus L & L	472,52	555,84
		11101.3599970 Kamerale Altfälle NICHT ZUORDNEN		
		11101.3599980 Abwicklung Vorjahre		
		11101.3599990 Sonstige Verbindlichkeiten - allg. Verbindlichkeiten besonderes Konto H & H		
		11101.3599999 Fehlerkonto Verbindlichkeiten		
		11102.3511100 Verbindlichkeiten aus L & L	19.878,41	26.236,16
		11102.3599970 Kamerale Altfälle NICHT ZUORDNEN		
		11102.3599980 Abwicklung Vorjahre		
		11102.3599990 Sonstige Verbindlichkeiten - allg. Verbindlichkeiten besonderes Konto H & H		
		11102.3599999 Fehlerkonto Verbindlichkeiten		
		11103.3511100 Verbindlichkeiten aus L & L	4.397,68	4.388,66
		11103.3511200 Verbindlichkeiten aus Vermietung und Verpachtung		
		11103.3599970 Kamerale Altfälle NICHT ZUORDNEN		
		11103.3599980 Abwicklung Vorjahre		
		11103.3599990 Sonstige Verbindlichkeiten - allg. Verbindlichkeiten besonderes Konto H & H		
		11103.3599999 Fehlerkonto Verbindlichkeiten		
		11104.3511100 Verbindlichkeiten aus L & L	5.033,54	1.285,73
		11104.3511320 Verbindlichkeiten aus Anlagen im Bau: Tiefabu		
		11104.3511900 Verbindlichkeiten aus Grundstücksgeschäften	11.667,75	-3.623,11
		11104.3599990 Sonstige Verbindlichkeiten - allg. Verbindlichkeiten besonderes Konto H & H		
		11104.3599999 Fehlerkonto Verbindlichkeiten		
		11105.3511100 Verbindlichkeiten aus L & L	-4.040,05	6.900,23
		11105.3511310 Verbindlichkeiten aus Anlagen im Bau: Hochbau	37.053,99	20.221,21
		11105.3511311 Verbindlichkeiten aus Anlagen im Bau: Hochbau (hier: Rathaus-Hofgebäude)	3.099,89	
		11105.3511320 Verbindlichkeiten aus Anlagen im Bau: Tiefabu	24.918,03	11.023,18
		11105.3511900 Verbindlichkeiten aus Grundstücksgeschäften		
		11105.3599980 Abwicklung Vorjahre		
		11105.3599990 Sonstige Verbindlichkeiten - allg. Verbindlichkeiten besonderes Konto H & H		
		11105.3599999 Fehlerkonto Verbindlichkeiten		
		11106.3511100 Verbindlichkeiten aus L & L	134,10	4.895,54
		11106.3599970 Kamerale Altfälle NICHT ZUORDNEN		
		11106.3599980 Abwicklung Vorjahre		
		11106.3599990 Sonstige Verbindlichkeiten - allg. Verbindlichkeiten besonderes Konto H & H		
		11106.3599999 Fehlerkonto Verbindlichkeiten		
		11107.3511100 Verbindlichkeiten aus L & L		
		11107.3511200 Verbindlichkeiten aus Vermietung und Verpachtung		
		11107.3511300 Verbindlichkeiten aus Anlagen im Bau		
		11107.3511310 Verbindlichkeiten aus Anlagen im Bau: Hochbau		
		11107.3511311 Verbindlichkeiten aus Anlagen im Bau: Hochbau (hier: Rathaus-Hofgebäude)		
		11107.3511320 Verbindlichkeiten aus Anlagen im Bau: Tiefabu		
		11107.3511330 Verbindlichkeiten aus Anlagen im Bau: sonstige Baumaßnahmen (Sport- u. Spielplätze)		
		11107.3511400 Sicherheitseinbehalte im Rahmen von Bauleistungen gem. BewerL Bdg; Anlage 9; Nr. 5.1.8, Nr. 2		
		11107.3511410 Verbindlichkeiten aus Sicherheitseinbehalt im Rahmen von Bauleistungen: Hochbau		
		11107.3511420 Verbindlichkeiten aus Sicherheitseinbehalt im Rahmen von Bauleistungen: Tiefbau		
		11107.3511430 Verbindlichkeiten aus Sicherheitseinbehalt im Rahmen von Bauleistungen: sonst. Baumaßnahmen		
		11107.3511900 Verbindlichkeiten aus Grundstücksgeschäften		
		11107.3599970 Kamerale Altfälle NICHT ZUORDNEN		
		11107.3599980 Abwicklung Vorjahre		
		11107.3599990 Sonstige Verbindlichkeiten - allg. Verbindlichkeiten besonderes Konto H & H		
		11107.3599999 Fehlerkonto Verbindlichkeiten		
		11111.3511100 Verbindlichkeiten aus L & L	5,85	5,85
		11111.3599900 kreditorische Debitoren - Jahresabschluss -		
		11111.3599980 Abwicklung Vorjahre		
		11111.3599990 Sonstige Verbindlichkeiten - allg. Verbindlichkeiten besonderes Konto H & H	1.428,00	
		11111.3599999 Fehlerkonto Verbindlichkeiten		
		11112.3511100 Verbindlichkeiten aus L & L		
		11112.3599990 Sonstige Verbindlichkeiten - allg. Verbindlichkeiten besonderes Konto H & H		
		11112.3599999 Fehlerkonto Verbindlichkeiten		
		11121.3511100 Verbindlichkeiten aus L & L	750,82	1.024,72
		11121.3599980 Abwicklung Vorjahre		
		11121.3599990 Sonstige Verbindlichkeiten - allg. Verbindlichkeiten besonderes Konto H & H		
		11121.3599999 Fehlerkonto Verbindlichkeiten		
		11122.3511100 Verbindlichkeiten aus L & L		
		11122.3511310 Verbindlichkeiten aus Anlagen im Bau: Hochbau		
		11122.3511320 Verbindlichkeiten aus Anlagen im Bau: Tiefabu		
		11122.3511900 Verbindlichkeiten aus Grundstücksgeschäften		
		11122.3599980 Abwicklung Vorjahre		
		11122.3599990 Sonstige Verbindlichkeiten - allg. Verbindlichkeiten besonderes Konto H & H		
		11122.3599999 Fehlerkonto Verbindlichkeiten		
		11123.3511100 Verbindlichkeiten aus L & L	271,34	550,98
		11123.3511310 Verbindlichkeiten aus Anlagen im Bau: Hochbau		

Bezeichnung		31.12.2014	31.12.2015
		in €	
11123.3511320	Verbindlichkeiten aus Anlagen im Bau: Tiefabu		
11123.3511330	Verbindlichkeiten aus Anlagen im Bau: sonstige Baumaßnahmen (Sport- u. Spielplätze)		
11123.3511410	Verbindlichkeiten aus Sicherheitseinbehalt im Rahmen von Bauleistungen: Hochbau		
11123.3511900	Verbindlichkeiten aus Grundstücksgeschäften		
11123.3599980	Abwicklung Vorjahre		
11123.3599990	Sonstige Verbindlichkeiten - allg. Verbindlichkeiten besonderes Konto H & H		
11123.3599999	Fehlerkonto Verbindlichkeiten		
12101.3511100	Verbindlichkeiten aus L & L		95,74
12101.3599990	Sonstige Verbindlichkeiten - allg. Verbindlichkeiten besonderes Konto H & H		
12101.3599999	Fehlerkonto Verbindlichkeiten		
12201.3511100	Verbindlichkeiten aus L & L	35,09	35,09
12201.3599980	Abwicklung Vorjahre		
12201.3599990	Sonstige Verbindlichkeiten - allg. Verbindlichkeiten besonderes Konto H & H		
12201.3599999	Fehlerkonto Verbindlichkeiten		
12202.3511100	Verbindlichkeiten aus L & L		
12202.3599990	Sonstige Verbindlichkeiten - allg. Verbindlichkeiten besonderes Konto H & H		
12202.3599999	Fehlerkonto Verbindlichkeiten		
12203.3511100	Verbindlichkeiten aus L & L		
12203.3599990	Sonstige Verbindlichkeiten - allg. Verbindlichkeiten besonderes Konto H & H		
12204.3511100	Verbindlichkeiten aus L & L		
12204.3599990	Sonstige Verbindlichkeiten - allg. Verbindlichkeiten besonderes Konto H & H		
12205.3511100	Verbindlichkeiten aus L & L	7.276,62	14.080,52
12205.3599990	Sonstige Verbindlichkeiten - allg. Verbindlichkeiten besonderes Konto H & H		
12601.3511100	Verbindlichkeiten aus L & L	11.874,46	2.844,07
12601.3599980	Abwicklung Vorjahre		
12601.3599990	Sonstige Verbindlichkeiten - allg. Verbindlichkeiten besonderes Konto H & H		
12601.3599999	Fehlerkonto Verbindlichkeiten		
12602.3511100	Verbindlichkeiten aus L & L	-2.654,53	846,90
12602.3511200	Verbindlichkeiten aus Vermietung und Verpachtung		
12602.3511310	Verbindlichkeiten aus Anlagen im Bau: Hochbau		
12602.3511410	Verbindlichkeiten aus Sicherheitseinbehalt im Rahmen von Bauleistungen: Hochbau		
12602.3511900	Verbindlichkeiten aus Grundstücksgeschäften		
12602.3599980	Abwicklung Vorjahre		
12602.3599990	Sonstige Verbindlichkeiten - allg. Verbindlichkeiten besonderes Konto H & H		
12602.3599999	Fehlerkonto Verbindlichkeiten		
21101.3511100	Verbindlichkeiten aus L & L	4.242,78	2.147,04
21101.3599980	Abwicklung Vorjahre		
21101.3599990	Sonstige Verbindlichkeiten - allg. Verbindlichkeiten besonderes Konto H & H		
21101.3599999	Fehlerkonto Verbindlichkeiten		
21102.3511100	Verbindlichkeiten aus L & L	7.850,76	21.109,14
21102.3511310	Verbindlichkeiten aus Anlagen im Bau: Hochbau		
21102.3511330	Verbindlichkeiten aus Anlagen im Bau: sonstige Baumaßnahmen (Sport- u. Spielplätze)		
21102.3511410	Verbindlichkeiten aus Sicherheitseinbehalt im Rahmen von Bauleistungen: Hochbau		
21102.3511900	Verbindlichkeiten aus Grundstücksgeschäften		
21102.3599980	Abwicklung Vorjahre		
21102.3599990	Sonstige Verbindlichkeiten - allg. Verbindlichkeiten besonderes Konto H & H		
21102.3599999	Fehlerkonto Verbindlichkeiten		
27201.3511100	Verbindlichkeiten aus L & L	177,95	624,75
27201.3599980	Abwicklung Vorjahre		
27201.3599990	Sonstige Verbindlichkeiten - allg. Verbindlichkeiten besonderes Konto H & H		
27201.3599999	Fehlerkonto Verbindlichkeiten		
27202.3511100	Verbindlichkeiten aus L & L	-435,86	1.768,71
27202.3511200	Verbindlichkeiten aus Vermietung und Verpachtung		
27202.3511900	Verbindlichkeiten aus Grundstücksgeschäften		
27202.3599980	Abwicklung Vorjahre		
27202.3599990	Sonstige Verbindlichkeiten - allg. Verbindlichkeiten besonderes Konto H & H		
27202.3599999	Fehlerkonto Verbindlichkeiten		
28111.3511100	Verbindlichkeiten aus L & L		
28111.3599980	Abwicklung Vorjahre		
28111.3599990	Sonstige Verbindlichkeiten - allg. Verbindlichkeiten besonderes Konto H & H		
28111.3599999	Fehlerkonto Verbindlichkeiten		
28112.3511100	Verbindlichkeiten aus L & L		
28112.3599990	Sonstige Verbindlichkeiten - allg. Verbindlichkeiten besonderes Konto H & H		
28112.3599999	Fehlerkonto Verbindlichkeiten		
28121.3511100	Verbindlichkeiten aus L & L	239,77	321,00
28121.3599990	Sonstige Verbindlichkeiten - allg. Verbindlichkeiten besonderes Konto H & H		
28121.3599999	Fehlerkonto Verbindlichkeiten		
28122.3511100	Verbindlichkeiten aus L & L		
28122.3599990	Sonstige Verbindlichkeiten - allg. Verbindlichkeiten besonderes Konto H & H		
28122.3599999	Fehlerkonto Verbindlichkeiten		
28402.3511100	Verbindlichkeiten aus L & L		
28402.3511310	Verbindlichkeiten aus Anlagen im Bau: Hochbau		
28402.3599990	Sonstige Verbindlichkeiten - allg. Verbindlichkeiten besonderes Konto H & H		
36101.3511100	Verbindlichkeiten aus L & L		
36101.3599990	Sonstige Verbindlichkeiten - allg. Verbindlichkeiten besonderes Konto H & H		
36101.3599999	Fehlerkonto Verbindlichkeiten		
36511.3511100	Verbindlichkeiten aus L & L	272,60	166,60
36511.3599980	Abwicklung Vorjahre		

Bezeichnung		31.12.2014	31.12.2015
		in €	
36511.359990	Sonstige Verbindlichkeiten - allg. Verbindlichkeiten besonderes Konto H & H		
36511.359999	Fehlerkonto Verbindlichkeiten		
36512.351110	Verbindlichkeiten aus L & L	39,45	374,77
36512.359980	Abwicklung Vorjahre		
36512.359990	Sonstige Verbindlichkeiten - allg. Verbindlichkeiten besonderes Konto H & H		
36512.359999	Fehlerkonto Verbindlichkeiten		
36513.351110	Verbindlichkeiten aus L & L	534,33	3.246,02
36513.359980	Abwicklung Vorjahre		
36513.359990	Sonstige Verbindlichkeiten - allg. Verbindlichkeiten besonderes Konto H & H		
36521.359999	Fehlerkonto Verbindlichkeiten		
36521.351110	Verbindlichkeiten aus L & L	30,01	5.019,34
36521.351120	Verbindlichkeiten aus Vermietung und Verpachtung		
36521.3511310	Verbindlichkeiten aus Anlagen im Bau: Hochbau		
36521.3511410	Verbindlichkeiten aus Sicherheitseinbehalt im Rahmen von Bauleistungen: Hochbau		
36521.3511900	Verbindlichkeiten aus Grundstücksgeschäften		
36521.359980	Abwicklung Vorjahre		
36521.359990	Sonstige Verbindlichkeiten - allg. Verbindlichkeiten besonderes Konto H & H		
36521.359999	Fehlerkonto Verbindlichkeiten		
36522.351110	Verbindlichkeiten aus L & L	-347,26	2.836,78
36522.351120	Verbindlichkeiten aus Vermietung und Verpachtung		
36522.3511310	Verbindlichkeiten aus Anlagen im Bau: Hochbau		
36522.3511410	Verbindlichkeiten aus Sicherheitseinbehalt im Rahmen von Bauleistungen: Hochbau		
36522.3511900	Verbindlichkeiten aus Grundstücksgeschäften		
36522.359980	Abwicklung Vorjahre		
36522.359990	Sonstige Verbindlichkeiten - allg. Verbindlichkeiten besonderes Konto H & H		
36522.359999	Fehlerkonto Verbindlichkeiten		
36523.351110	Verbindlichkeiten aus L & L	2.347,39	1.993,29
36523.351120	Verbindlichkeiten aus Vermietung und Verpachtung		
36523.3511330	Verbindlichkeiten aus Anlagen im Bau: sonstige Baumaßnahmen (Sport- u. Spielplätze)		
36523.3511900	Verbindlichkeiten aus Grundstücksgeschäften		
36523.359980	Abwicklung Vorjahre		
36523.359990	Sonstige Verbindlichkeiten - allg. Verbindlichkeiten besonderes Konto H & H		
36523.359999	Fehlerkonto Verbindlichkeiten		
36531.351110	Verbindlichkeiten aus L & L	12,85	386,94
36531.359980	Abwicklung Vorjahre		
36531.359990	Sonstige Verbindlichkeiten - allg. Verbindlichkeiten besonderes Konto H & H		
36531.359999	Fehlerkonto Verbindlichkeiten		
36532.351110	Verbindlichkeiten aus L & L	-2.166,00	5.377,28
36532.351120	Verbindlichkeiten aus Vermietung und Verpachtung		
36532.3511310	Verbindlichkeiten aus Anlagen im Bau: Hochbau		
36532.3511320	Verbindlichkeiten aus Anlagen im Bau: Tiefabu		
36532.3511410	Verbindlichkeiten aus Sicherheitseinbehalt im Rahmen von Bauleistungen: Hochbau		
36532.3511900	Verbindlichkeiten aus Grundstücksgeschäften		
36532.359980	Abwicklung Vorjahre		
36532.359990	Sonstige Verbindlichkeiten - allg. Verbindlichkeiten besonderes Konto H & H		
36532.359999	Fehlerkonto Verbindlichkeiten		
36601.351110	Verbindlichkeiten aus L & L	106,72	2.845,66
36601.359980	Abwicklung Vorjahre		
36601.359990	Sonstige Verbindlichkeiten - allg. Verbindlichkeiten besonderes Konto H & H	648,80	
36601.359999	Fehlerkonto Verbindlichkeiten		
36602.351110	Verbindlichkeiten aus L & L	-1.877,14	397,00
36602.351120	Verbindlichkeiten aus Vermietung und Verpachtung		
36602.3511310	Verbindlichkeiten aus Anlagen im Bau: Hochbau		
36602.3511410	Verbindlichkeiten aus Sicherheitseinbehalt im Rahmen von Bauleistungen: Hochbau		
36602.3511900	Verbindlichkeiten aus Grundstücksgeschäften		
36602.359980	Abwicklung Vorjahre		
36602.359990	Sonstige Verbindlichkeiten - allg. Verbindlichkeiten besonderes Konto H & H		
36602.359999	Fehlerkonto Verbindlichkeiten		
42111.351110	Verbindlichkeiten aus L & L		
42111.3511330	Verbindlichkeiten aus Anlagen im Bau: sonstige Baumaßnahmen (Sport- u. Spielplätze)		
42111.359990	Sonstige Verbindlichkeiten - allg. Verbindlichkeiten besonderes Konto H & H		
42111.359999	Fehlerkonto Verbindlichkeiten		
42112.351110	Verbindlichkeiten aus L & L		
42112.359990	Sonstige Verbindlichkeiten - allg. Verbindlichkeiten besonderes Konto H & H		
42112.359999	Fehlerkonto Verbindlichkeiten		
42121.3511000	Verbindlichkeiten aus Lieferungen und Leistungen		
42121.3511100	Verbindlichkeiten aus L & L		
42121.359990	Sonstige Verbindlichkeiten - allg. Verbindlichkeiten besonderes Konto H & H		
42121.359999	Fehlerkonto Verbindlichkeiten		
42421.3511100	Verbindlichkeiten aus L & L		
42421.3511310	Verbindlichkeiten aus Anlagen im Bau: Hochbau		
42421.3511330	Verbindlichkeiten aus Anlagen im Bau: sonstige Baumaßnahmen (Sport- u. Spielplätze)		
42421.3511430	Verbindlichkeiten aus Sicherheitseinbehalt im Rahmen von Bauleistungen: sonst. Baumaßnahmen		
42421.3511900	Verbindlichkeiten aus Grundstücksgeschäften		
42421.359980	Abwicklung Vorjahre		
42421.359990	Sonstige Verbindlichkeiten - allg. Verbindlichkeiten besonderes Konto H & H		
42421.359999	Fehlerkonto Verbindlichkeiten		

Bezeichnung		31.12.2014	31.12.2015
		in €	
42422.3511100	Verbindlichkeiten aus L & L		
42422.3511900	Verbindlichkeiten aus Grundstücksgeschäften		
42422.3599990	Sonstige Verbindlichkeiten - allg. Verbindlichkeiten besonderes Konto H & H		
42422.3599999	Fehlerkonto Verbindlichkeiten		
42423.3511100	Verbindlichkeiten aus L & L	1.409,13	623,92
42423.3511310	Verbindlichkeiten aus Anlagen im Bau: Hochbau	395,08	395,08
42423.3511330	Verbindlichkeiten aus Anlagen im Bau: sonstige Baumaßnahmen (Sport- u. Spielplätze)	398,26	2.448,37
42423.3511410	Verbindlichkeiten aus Sicherheitseinbehalt im Rahmen von Bauleistungen: Hochbau		
42423.3511430	Verbindlichkeiten aus Sicherheitseinbehalt im Rahmen von Bauleistungen: sonst. Baumaßnahmen		
42423.3511900	Verbindlichkeiten aus Grundstücksgeschäften		
42423.3599990	Sonstige Verbindlichkeiten - allg. Verbindlichkeiten besonderes Konto H & H		
42423.3599999	Fehlerkonto Verbindlichkeiten		
51101.3511100	Verbindlichkeiten aus L & L	5.935,13	
51101.3599990	Sonstige Verbindlichkeiten - allg. Verbindlichkeiten besonderes Konto H & H		
51101.3599999	Fehlerkonto Verbindlichkeiten		
51102.3511100	Verbindlichkeiten aus L & L		
51102.3599990	Sonstige Verbindlichkeiten - allg. Verbindlichkeiten besonderes Konto H & H		
51102.3599999	Fehlerkonto Verbindlichkeiten		
51103.3511100	Verbindlichkeiten aus L & L		
51103.3599980	Abwicklung Vorjahre		
51103.3599990	Sonstige Verbindlichkeiten - allg. Verbindlichkeiten besonderes Konto H & H		
51103.3599999	Fehlerkonto Verbindlichkeiten		
52101.3511100	Verbindlichkeiten aus L & L		
52101.3599990	Sonstige Verbindlichkeiten - allg. Verbindlichkeiten besonderes Konto H & H		
52101.3599999	Fehlerkonto Verbindlichkeiten		
52102.3511100	Verbindlichkeiten aus L & L	62,51	49,63
52102.3599990	Sonstige Verbindlichkeiten - allg. Verbindlichkeiten besonderes Konto H & H		
52102.3599999	Fehlerkonto Verbindlichkeiten		
52103.3511100	Verbindlichkeiten aus L & L		
52103.3599990	Sonstige Verbindlichkeiten - allg. Verbindlichkeiten besonderes Konto H & H		
52103.3599999	Fehlerkonto Verbindlichkeiten		
52201.3511100	Verbindlichkeiten aus L & L		340,00
52201.3511200	Verbindlichkeiten aus Vermietung und Verpachtung		
52201.3511310	Verbindlichkeiten aus Anlagen im Bau: Hochbau	2.349,09	445,61
52201.3511900	Verbindlichkeiten aus Grundstücksgeschäften		
52201.3599980	Abwicklung Vorjahre		
52201.3599990	Sonstige Verbindlichkeiten - allg. Verbindlichkeiten besonderes Konto H & H		
52201.3599999	Fehlerkonto Verbindlichkeiten		
52202.3511100	Verbindlichkeiten aus L & L		
52202.3511200	Verbindlichkeiten aus Vermietung und Verpachtung		
52202.3511900	Verbindlichkeiten aus Grundstücksgeschäften		
52202.3599980	Abwicklung Vorjahre		
52202.3599990	Sonstige Verbindlichkeiten - allg. Verbindlichkeiten besonderes Konto H & H		
52202.3599999	Fehlerkonto Verbindlichkeiten		
52203.3511100	Verbindlichkeiten aus L & L		
52203.3511200	Verbindlichkeiten aus Vermietung und Verpachtung		
52203.3511900	Verbindlichkeiten aus Grundstücksgeschäften		
52203.3599990	Sonstige Verbindlichkeiten - allg. Verbindlichkeiten besonderes Konto H & H		
52203.3599999	Fehlerkonto Verbindlichkeiten		
52204.3511100	Verbindlichkeiten aus L & L		4,90
52204.3511900	Verbindlichkeiten aus Grundstücksgeschäften		
52204.3599990	Sonstige Verbindlichkeiten - allg. Verbindlichkeiten besonderes Konto H & H		
52204.3599999	Fehlerkonto Verbindlichkeiten		
52205.3511100	Verbindlichkeiten aus L & L		1,00
52205.3511200	Verbindlichkeiten aus Vermietung und Verpachtung		
52205.3511900	Verbindlichkeiten aus Grundstücksgeschäften		
52205.3599990	Sonstige Verbindlichkeiten - allg. Verbindlichkeiten besonderes Konto H & H		
52205.3599999	Fehlerkonto Verbindlichkeiten		
53101.3511100	Verbindlichkeiten aus L & L		
53101.3599990	Sonstige Verbindlichkeiten - allg. Verbindlichkeiten besonderes Konto H & H		
53101.3599999	Fehlerkonto Verbindlichkeiten		
53102.3511100	Verbindlichkeiten aus L & L		98,35
53102.3511310	Verbindlichkeiten aus Anlagen im Bau: Hochbau		
53102.3599990	Sonstige Verbindlichkeiten - allg. Verbindlichkeiten besonderes Konto H & H		
53201.3511100	Verbindlichkeiten aus L & L		
53201.3599990	Sonstige Verbindlichkeiten - allg. Verbindlichkeiten besonderes Konto H & H		
53201.3599999	Fehlerkonto Verbindlichkeiten		
53301.3511100	Verbindlichkeiten aus L & L		
53301.3599990	Sonstige Verbindlichkeiten - allg. Verbindlichkeiten besonderes Konto H & H		
53301.3599999	Fehlerkonto Verbindlichkeiten		
53801.3511100	Verbindlichkeiten aus L & L	83.628,05	57.402,00
53801.3599990	Sonstige Verbindlichkeiten - allg. Verbindlichkeiten besonderes Konto H & H		
53801.3599999	Fehlerkonto Verbindlichkeiten		
53901.3511100	Verbindlichkeiten aus L & L		
53901.3599990	Sonstige Verbindlichkeiten - allg. Verbindlichkeiten besonderes Konto H & H		
53901.3599999	Fehlerkonto Verbindlichkeiten		
54101.3511100	Verbindlichkeiten aus L & L		

Bezeichnung		31.12.2014	31.12.2015
		in €	
54101.3599980	Abwicklung Vorjahre		
54101.3599990	Sonstige Verbindlichkeiten - allg. Verbindlichkeiten besonderes Konto H & H		
54101.3599999	Fehlerkonto Verbindlichkeiten		
54102.3511100	Verbindlichkeiten aus L & L		
54102.3511310	Verbindlichkeiten aus Anlagen im Bau: Hochbau		
54102.3511320	Verbindlichkeiten aus Anlagen im Bau: Tiefabu		
54102.3511330	Verbindlichkeiten aus Anlagen im Bau: sonstige Baumaßnahmen (Sport- u. Spielplätze)		
54102.3511900	Verbindlichkeiten aus Grundstücksgeschäften		
54102.3599980	Abwicklung Vorjahre		
54102.3599990	Sonstige Verbindlichkeiten - allg. Verbindlichkeiten besonderes Konto H & H		
54102.3599999	Fehlerkonto Verbindlichkeiten		
54103.3511100	Verbindlichkeiten aus L & L	9.584,27	1.105,77
54103.3511310	Verbindlichkeiten aus Anlagen im Bau: Hochbau		
54103.3511320	Verbindlichkeiten aus Anlagen im Bau: Tiefabu	66.241,47	171.664,77
54103.3511330	Verbindlichkeiten aus Anlagen im Bau: sonstige Baumaßnahmen (Sport- u. Spielplätze)		
54103.3511420	Verbindlichkeiten aus Sicherheitseinbehalt im Rahmen von Bauleistungen: Tiefbau		
54103.3511900	Verbindlichkeiten aus Grundstücksgeschäften		
54103.3599980	Abwicklung Vorjahre		
54103.3599990	Sonstige Verbindlichkeiten - allg. Verbindlichkeiten besonderes Konto H & H		
54103.3599999	Fehlerkonto Verbindlichkeiten		
54104.3511100	Verbindlichkeiten aus L & L	-28.727,50	-3.645,37
54104.3511320	Verbindlichkeiten aus Anlagen im Bau: Tiefabu		
54104.3599980	Abwicklung Vorjahre		
54104.3599990	Sonstige Verbindlichkeiten - allg. Verbindlichkeiten besonderes Konto H & H		
54104.3599999	Fehlerkonto Verbindlichkeiten		
54501.3511100	Verbindlichkeiten aus L & L	139,12	571,44
54501.3599980	Abwicklung Vorjahre		
54501.3599990	Sonstige Verbindlichkeiten - allg. Verbindlichkeiten besonderes Konto H & H		
54501.3599999	Fehlerkonto Verbindlichkeiten		
54502.3511100	Verbindlichkeiten aus L & L	2.727,24	3.918,28
54502.3599990	Sonstige Verbindlichkeiten - allg. Verbindlichkeiten besonderes Konto H & H		
54502.3599999	Fehlerkonto Verbindlichkeiten		
55101.3511100	Verbindlichkeiten aus L & L	279,40	
55101.3511320	Verbindlichkeiten aus Anlagen im Bau: Tiefabu		
55101.3511330	Verbindlichkeiten aus Anlagen im Bau: sonstige Baumaßnahmen (Sport- u. Spielplätze)		
55101.3511900	Verbindlichkeiten aus Grundstücksgeschäften		
55101.3599980	Abwicklung Vorjahre		
55101.3599990	Sonstige Verbindlichkeiten - allg. Verbindlichkeiten besonderes Konto H & H		
55101.3599999	Fehlerkonto Verbindlichkeiten		
55102.3511100	Verbindlichkeiten aus L & L		
55102.3511310	Verbindlichkeiten aus Anlagen im Bau: Hochbau		
55102.3511330	Verbindlichkeiten aus Anlagen im Bau: sonstige Baumaßnahmen (Sport- u. Spielplätze)		
55102.3511900	Verbindlichkeiten aus Grundstücksgeschäften		
55102.3599990	Sonstige Verbindlichkeiten - allg. Verbindlichkeiten besonderes Konto H & H		
55102.3599999	Fehlerkonto Verbindlichkeiten		
55201.3511100	Verbindlichkeiten aus L & L		
55201.3511320	Verbindlichkeiten aus Anlagen im Bau: Tiefabu		
55201.3511330	Verbindlichkeiten aus Anlagen im Bau: sonstige Baumaßnahmen (Sport- u. Spielplätze)		
55201.3511900	Verbindlichkeiten aus Grundstücksgeschäften		
55201.3599980	Abwicklung Vorjahre		
55201.3599990	Sonstige Verbindlichkeiten - allg. Verbindlichkeiten besonderes Konto H & H		
55201.3599999	Fehlerkonto Verbindlichkeiten		
55301.3511100	Verbindlichkeiten aus L & L	102,63	72,14
55301.3511900	Verbindlichkeiten aus Grundstücksgeschäften		
55301.3599980	Abwicklung Vorjahre		
55301.3599990	Sonstige Verbindlichkeiten - allg. Verbindlichkeiten besonderes Konto H & H		
55301.3599999	Fehlerkonto Verbindlichkeiten		
55302.3511100	Verbindlichkeiten aus L & L	184,15	2.633,93
55302.3511320	Verbindlichkeiten aus Anlagen im Bau: Tiefabu		
55302.3511330	Verbindlichkeiten aus Anlagen im Bau: sonstige Baumaßnahmen (Sport- u. Spielplätze)		
55302.3511900	Verbindlichkeiten aus Grundstücksgeschäften		
55302.3599980	Abwicklung Vorjahre		
55302.3599990	Sonstige Verbindlichkeiten - allg. Verbindlichkeiten besonderes Konto H & H		
55302.3599999	Fehlerkonto Verbindlichkeiten		
56101.3511100	Verbindlichkeiten aus L & L	50,08	49,58
56101.3599990	Sonstige Verbindlichkeiten - allg. Verbindlichkeiten besonderes Konto H & H		
56101.3599999	Fehlerkonto Verbindlichkeiten		
56102.3511100	Verbindlichkeiten aus L & L		5.746,03
56102.3599980	Abwicklung Vorjahre		
56102.3599990	Sonstige Verbindlichkeiten - allg. Verbindlichkeiten besonderes Konto H & H		
56102.3599999	Fehlerkonto Verbindlichkeiten		
57101.3511100	Verbindlichkeiten aus L & L		
57101.3599990	Sonstige Verbindlichkeiten - allg. Verbindlichkeiten besonderes Konto H & H		
57101.3599999	Fehlerkonto Verbindlichkeiten		
57501.3511100	Verbindlichkeiten aus L & L	391,73	161,92
57501.3511200	Verbindlichkeiten aus Vermietung und Verpachtung		
57501.3511310	Verbindlichkeiten aus Anlagen im Bau: Hochbau		
57501.3599990	Sonstige Verbindlichkeiten - allg. Verbindlichkeiten besonderes Konto H & H		

Bezeichnung		31.12.2014	31.12.2015
		in €	
	57501.3599999 Fehlerkonto Verbindlichkeiten		
	61101.3511100 Verbindlichkeiten aus L & L		
	61101.3599980 Abwicklung Vorjahre		
	61101.3599990 Sonstige Verbindlichkeiten - allg. Verbindlichkeiten besonderes Konto H & H		
	61101.3599999 Fehlerkonto Verbindlichkeiten		
	61201.3511100 Verbindlichkeiten aus L & L		
	61201.3599980 Abwicklung Vorjahre		
	61201.3599990 Sonstige Verbindlichkeiten - allg. Verbindlichkeiten besonderes Konto H & H		
	61201.3599999 Fehlerkonto Verbindlichkeiten		
	61300.3511100 Verbindlichkeiten aus L & L		
	61300.3511200 Verbindlichkeiten aus Vermietung und Verpachtung		
	61300.3511320 Verbindlichkeiten aus Anlagen im Bau: Tiefabu		
	61300.3511900 Verbindlichkeiten aus Grundstücksgeschäften		
	61300.3599970 Kamerale Altfälle NICHT ZUORDNEN		
	61300.3599980 Abwicklung Vorjahre		
	61300.3599990 Sonstige Verbindlichkeiten - allg. Verbindlichkeiten besonderes Konto H & H		
	61300.3599999 Fehlerkonto Verbindlichkeiten		
4.7.	Verbindlichkeiten aus Transferleistungen	11.311,00	3.960,00
	11101.3611300 Verbindlichkeiten aus Verbandsarbeit		
	11122.3611000 Verbindlichkeiten aus Transferleistungen		
	12601.3611000 Verbindlichkeiten aus Transferleistungen		
	21101.3611000 Verbindlichkeiten aus Transferleistungen		
	28121.3611000 Verbindlichkeiten aus Transferleistungen		
	36101.3611000 Verbindlichkeiten aus Transferleistungen (Rechnungen von kommunalen KITA's anderer Gemeinden)		
	36513.3611300 Verbindlichkeiten aus Verbandsarbeit		
	51103.3611300 Verbindlichkeiten aus Verbandsarbeit		
	55201.3611300 Verbindlichkeiten aus Verbandsarbeit		
	57101.3611300 Verbindlichkeiten aus Verbandsarbeit		
	61101.3611100 Verbindlichkeiten aus Transferleistungen Kreisumlage lt. Bescheid		
	61101.3611200 Verbindlichkeiten aus Transferleistungen: Gewerbesteuerumlage	11.311,00	3.960,00
	61300.3611000 Verbindlichkeiten aus Transferleistungen		
	61300.3611300 Verbindlichkeiten aus Verbandsarbeit		
4.8.	Verbindlichkeiten gegenüber Sondervermögen	0,00	0,00
4.9.	Verbindlichkeiten gegenüber verbundenen Unternehmen	0,00	0,00
4.10.	Verbindlichkeiten gegenüber Zweckverbänden	0,00	0,00
4.11.	Verbindlichkeiten gegenüber sonstigen Beteiligungen	0,00	0,00
4.12.	Sonstige Verbindlichkeiten	409.158,05	256.613,47
	11101.3791100 Verbindlichkeiten Personal	311,21	850,37
	11101.3791400 Weitere sonstige Verbindlichkeiten		397,78
	11102.3791100 Verbindlichkeiten Personal	3.784,96	7.333,52
	11102.3791400 Weitere sonstige Verbindlichkeiten	7.267,87	10.465,45
	11103.3791100 Verbindlichkeiten Personal	2.499,66	2.407,18
	11103.3791400 Weitere sonstige Verbindlichkeiten		303,45
	11104.3791100 Verbindlichkeiten Personal	4.675,94	5.250,07
	11104.3791400 Weitere sonstige Verbindlichkeiten		94,47
	11105.3791400 Weitere sonstige Verbindlichkeiten		134,18
	11106.3791400 Weitere sonstige Verbindlichkeiten	1.541,13	44,00
	11107.3791400 Weitere sonstige Verbindlichkeiten		653,26
	11111.3791100 Verbindlichkeiten Personal	2.453,00	2.493,14
	11111.3791201 Verbindlichkeiten Interrim		
	11111.3791202 Verbindlichkeiten Verwahrungen Zentrale Bürokasse		
	11111.3791203 Verbindlichkeiten Zahlwegumbuchungen		
	11111.3791204 Verbindlichkeiten aus Personalverwahrungen	-4.593,94	-7.904,62
	11111.3791205 Verbindlichkeiten aus Verwahrungen BiWoBA, Mieten-Privat,VE,Gem.	48.665,64	48.665,64
	11111.3791206 Verbindlichkeiten AA 901		
	11111.3791207 Verbindlichkeiten VV A-IST		91,99
	11111.3791310 Verbindlichkeiten aus Sicherheitsleistungen/ Kaution	94.585,29	70.957,90
	11111.3791315 Verbindlichkeiten aus Vertragsstrafen	2.741,84	2.741,84
	11111.3791316 Verbindlichkeiten aus Restleistungen	10.413,70	8.189,59
	11111.3791320 Verbindlichkeiten aus Amtshilfen und Vollstreckung	12.017,30	10.838,90
	11111.3791330 Verbindlichkeiten aus Spenden		
	11111.3791340 Verbindlichkeiten aus sonstige Verwahrung (Durchlaufende Gelder)		
	11111.3791400 Weitere sonstige Verbindlichkeiten		
	11111.3791500 Kassenverrechnungskonto		
	11111.3791990 kreditorische Debitoren - Jahresabschluss -	89.996,77	21.533,41
	11112.3791100 Verbindlichkeiten Personal	389,80	533,74
	11112.3791340 Verbindlichkeiten aus sonstige Verwahrung (Durchlaufende Gelder)		
	11112.3791400 Weitere sonstige Verbindlichkeiten		
	11112.3791500 Kassenverrechnungskonto		
	11121.3791100 Verbindlichkeiten Personal	3.894,53	3.259,12
	11121.3791400 Weitere sonstige Verbindlichkeiten	3.473,59	2.496,78
	11122.3791400 Weitere sonstige Verbindlichkeiten		
	11123.3791340 Verbindlichkeiten aus sonstige Verwahrung		1.649,34
	11123.3791400 Weitere sonstige Verbindlichkeiten		
	12101.3791100 Verbindlichkeiten Personal		
	12101.3791400 Weitere sonstige Verbindlichkeiten		
	12201.3791100 Verbindlichkeiten Personal	1.289,32	977,99

Bezeichnung		31.12.2014	31.12.2015
		in €	
	12201.3791400 Weitere sonstige Verbindlichkeiten	71.793,36	
	12202.3791100 Verbindlichkeiten Personal	271,63	270,29
	12202.3791400 Weitere sonstige Verbindlichkeiten		
	12204.3791100 Verbindlichkeiten Personal		
	12204.3791400 Weitere sonstige Verbindlichkeiten		
	12205.3791100 Verbindlichkeiten Personal		
	12205.3791400 Weitere sonstige Verbindlichkeiten		
	12601.3791100 Verbindlichkeiten Personal	271,59	270,31
	12601.3791400 Weitere sonstige Verbindlichkeiten	2.152,07	
	12602.3791400 Weitere sonstige Verbindlichkeiten		
	21101.3791100 Verbindlichkeiten Personal	1.094,80	1.172,32
	21101.3791400 Weitere sonstige Verbindlichkeiten	1.817,79	3.980,45
	21102.3791400 Weitere sonstige Verbindlichkeiten		
	27201.3791100 Verbindlichkeiten Personal	756,48	757,08
	27201.3791400 Weitere sonstige Verbindlichkeiten		
	27202.3791400 Weitere sonstige Verbindlichkeiten		
	28111.3791100 Verbindlichkeiten Personal	14,84	52,50
	28111.3791400 Weitere sonstige Verbindlichkeiten	37,74	150,00
	28112.3791400 Weitere sonstige Verbindlichkeiten		
	28121.3791100 Verbindlichkeiten Personal		
	28121.3791400 Weitere sonstige Verbindlichkeiten		
	28122.3791100 Verbindlichkeiten Personal	14,84	105,47
	28122.3791400 Weitere sonstige Verbindlichkeiten		
	36101.3791100 Verbindlichkeiten Personal	60,69	276,50
	36101.3791400 Weitere sonstige Verbindlichkeiten	1.643,00	18.213,29
	36511.3791100 Verbindlichkeiten Personal	11.104,82	5.620,42
	36511.3791400 Weitere sonstige Verbindlichkeiten	37,74	455,50
	36512.3791100 Verbindlichkeiten Personal	7.747,80	7.499,43
	36512.3791400 Weitere sonstige Verbindlichkeiten	37,74	
	36513.3791100 Verbindlichkeiten Personal	7.950,51	6.835,99
	36513.3791400 Weitere sonstige Verbindlichkeiten	37,74	
	36521.3791400 Weitere sonstige Verbindlichkeiten		
	36522.3791400 Weitere sonstige Verbindlichkeiten		
	36523.3791400 Weitere sonstige Verbindlichkeiten		
	36531.3791100 Verbindlichkeiten Personal	7.482,55	6.029,50
	36531.3791400 Weitere sonstige Verbindlichkeiten	37,74	
	36532.3791400 Weitere sonstige Verbindlichkeiten		
	36601.3791100 Verbindlichkeiten Personal	1.223,81	1.511,49
	36601.3791400 Weitere sonstige Verbindlichkeiten	37,74	
	36602.3791400 Weitere sonstige Verbindlichkeiten		
	42111.3791100 Verbindlichkeiten Personal	14,80	13,97
	42111.3791400 Weitere sonstige Verbindlichkeiten		
	42112.3791400 Weitere sonstige Verbindlichkeiten		
	42121.3791400 Weitere sonstige Verbindlichkeiten		
	42421.3791400 Weitere sonstige Verbindlichkeiten		
	42422.3791400 Weitere sonstige Verbindlichkeiten		
	42423.3791400 Weitere sonstige Verbindlichkeiten		
	51101.3791100 Verbindlichkeiten Personal	317,48	319,50
	51101.3791400 Weitere sonstige Verbindlichkeiten		
	51102.3791100 Verbindlichkeiten Personal	519,12	583,41
	51102.3791400 Weitere sonstige Verbindlichkeiten		
	51103.3791100 Verbindlichkeiten Personal	150,43	143,55
	51103.3791400 Weitere sonstige Verbindlichkeiten		
	52101.3791100 Verbindlichkeiten Personal	84,60	159,87
	52101.3791400 Weitere sonstige Verbindlichkeiten		
	52102.3791100 Verbindlichkeiten Personal	516,90	542,75
	52102.3791400 Weitere sonstige Verbindlichkeiten		
	52103.3791100 Verbindlichkeiten Personal		
	52103.3791400 Weitere sonstige Verbindlichkeiten		
	52201.3791400 Weitere sonstige Verbindlichkeiten		
	52202.3791400 Weitere sonstige Verbindlichkeiten		
	52203.3791400 Weitere sonstige Verbindlichkeiten		
	52204.3791400 Weitere sonstige Verbindlichkeiten		
	52205.3791400 Weitere sonstige Verbindlichkeiten		
	53101.3791100 Verbindlichkeiten Personal	1,00	
	53101.3791400 Weitere sonstige Verbindlichkeiten	8,67	16,31
	53102.3791400 Weitere sonstige Verbindlichkeiten		
	53102.3791600 Umsatzsteuer 19 %		
	53102.3791601 USt-Vorauszahlungen	927,20	947,41
	53102.3791620 Verbindlichkeiten USt-VZ		
	53201.3791100 Verbindlichkeiten Personal	8,67	16,31
	53201.3791400 Weitere sonstige Verbindlichkeiten		
	53301.3791100 Verbindlichkeiten Personal	8,67	16,31
	53301.3791400 Weitere sonstige Verbindlichkeiten		
	53801.3791100 Verbindlichkeiten Personal	17,32	32,61
	53801.3791400 Weitere sonstige Verbindlichkeiten		
	53901.3791100 Verbindlichkeiten Personal		
	53901.3791400 Weitere sonstige Verbindlichkeiten		

Bezeichnung		31.12.2014	31.12.2015
		in €	
	54101.3791100 Verbindlichkeiten Personal	826,73	1.224,89
	54101.3791400 Weitere sonstige Verbindlichkeiten		
	54102.3791100 Verbindlichkeiten Personal	1.399,01	1.813,88
	54102.3791400 Weitere sonstige Verbindlichkeiten		
	54103.3791100 Verbindlichkeiten Personal	389,23	714,17
	54103.3791316 Verbindlichkeiten aus Restleistungen		
	54103.3791400 Weitere sonstige Verbindlichkeiten	323,39	323,39
	54104.3791100 Verbindlichkeiten Personal	64,85	174,83
	54104.3791400 Weitere sonstige Verbindlichkeiten		
	54501.3791000 Übrige Verbindlichkeiten		
	54501.3791400 Weitere sonstige Verbindlichkeiten		
	54502.3791400 Weitere sonstige Verbindlichkeiten		
	55101.3791100 Verbindlichkeiten Personal	46,08	35,11
	55101.3791400 Weitere sonstige Verbindlichkeiten		
	55102.3791100 Verbindlichkeiten Personal		
	55102.3791400 Weitere sonstige Verbindlichkeiten		
	55201.3791100 Verbindlichkeiten Personal	23,08	17,53
	55201.3791400 Weitere sonstige Verbindlichkeiten		
	55301.3791100 Verbindlichkeiten Personal	616,07	758,41
	55301.3791400 Weitere sonstige Verbindlichkeiten	537,02	
	55301.3791500 Kassenverrechnungskonto		
	55302.3791400 Weitere sonstige Verbindlichkeiten		
	56101.3791100 Verbindlichkeiten Personal	92,22	79,59
	56101.3791340 Verbindlichkeiten aus sonstige Verwahrung		
	56101.3791400 Weitere sonstige Verbindlichkeiten		
	56102.3791100 Verbindlichkeiten Personal	668,75	510,40
	56102.3791400 Weitere sonstige Verbindlichkeiten		
	57101.3791100 Verbindlichkeiten Personal		
	57101.3791400 Weitere sonstige Verbindlichkeiten		
	57501.3791100 Verbindlichkeiten Personal	497,13	510,24
	57501.3791400 Weitere sonstige Verbindlichkeiten		
	61101.3791400 Weitere sonstige Verbindlichkeiten	65,00	
	61201.3791400 Weitere sonstige Verbindlichkeiten		
	61300.3791400 Weitere sonstige Verbindlichkeiten		
5.	Passive Rechnungsabgrenzung	467.263,31	505.305,20
	11101.3911000 RAP aus Zahlungen Besonderes Konto H & H		
	11101.3991000 Übrige passive RAP Besonderes Konto H & H		
	11102.3911000 RAP aus Zahlungen Besonderes Konto H & H		
	11102.3991000 Übrige passive RAP Besonderes Konto H & H		
	11103.3911000 RAP aus Zahlungen Besonderes Konto H & H		
	11103.3991000 Übrige passive RAP Besonderes Konto H & H		
	11104.3911000 RAP aus Zahlungen Besonderes Konto H & H		
	11104.3991000 Übrige passive RAP Besonderes Konto H & H		160,00
	11105.3911000 RAP aus Zahlungen Besonderes Konto H & H		
	11105.3991000 Übrige passive RAP Besonderes Konto H & H		
	11106.3911000 RAP aus Zahlungen Besonderes Konto H & H		
	11106.3991000 Übrige passive RAP Besonderes Konto H & H		
	11107.3911000 RAP aus Zahlungen Besonderes Konto H & H		
	11107.3991000 Übrige passive RAP Besonderes Konto H & H		
	11111.3911000 RAP aus Zahlungen Besonderes Konto H & H		
	11111.3991000 Übrige passive RAP Besonderes Konto H & H		
	11111.3992000 Rechnungsabgrenzung Zahlungen 2010 für 2011		
	11112.3911000 RAP aus Zahlungen Besonderes Konto H & H		
	11112.3991000 Übrige passive RAP Besonderes Konto H & H		
	11121.3911000 RAP aus Zahlungen Besonderes Konto H & H	250,00	
	11121.3991000 Übrige passive RAP Besonderes Konto H & H		
	11122.3911000 RAP aus Zahlungen Besonderes Konto H & H		
	11122.3991000 Übrige passive RAP Besonderes Konto H & H		
	11123.3911000 RAP aus Zahlungen Besonderes Konto H & H		
	11123.3991000 Übrige passive RAP Besonderes Konto H & H		
	12101.3911000 RAP aus Zahlungen Besonderes Konto H & H		
	12101.3991000 Übrige passive RAP Besonderes Konto H & H		
	12201.3911000 RAP aus Zahlungen Besonderes Konto H & H		
	12201.3991000 Übrige passive RAP Besonderes Konto H & H		
	12202.3911000 RAP aus Zahlungen Besonderes Konto H & H		
	12202.3991000 Übrige passive RAP Besonderes Konto H & H		
	12203.3911000 RAP aus Zahlungen Besonderes Konto H & H		
	12203.3991000 Übrige passive RAP Besonderes Konto H & H		
	12204.3911000 RAP aus Zahlungen Besonderes Konto H & H		
	12204.3991000 Übrige passive RAP Besonderes Konto H & H		
	12205.3911000 RAP aus Zahlungen Besonderes Konto H & H		
	12205.3991000 Übrige passive RAP Besonderes Konto H & H		
	12601.3911000 RAP aus Zahlungen Besonderes Konto H & H		
	12601.3991000 Übrige passive RAP Besonderes Konto H & H		
	12602.3911000 RAP aus Zahlungen Besonderes Konto H & H		
	12602.3991000 Übrige passive RAP Besonderes Konto H & H		
	12201.3991000 Übrige passive RAP Besonderes Konto H & H	-23,50	10,00

Bezeichnung		31.12.2014	31.12.2015
		in €	
53201.3911000	RAP aus Zahlungen Besonderes Konto H & H		
53201.3991000	Übrige passive RAP Besonderes Konto H & H		
53301.3911000	RAP aus Zahlungen Besonderes Konto H & H		
53301.3991000	Übrige passive RAP Besonderes Konto H & H		
53801.3911000	RAP aus Zahlungen Besonderes Konto H & H		
53801.3991000	Übrige passive RAP Besonderes Konto H & H		
53901.3911000	RAP aus Zahlungen Besonderes Konto H & H		
53901.3991000	Übrige passive RAP Besonderes Konto H & H		
54101.3911000	RAP aus Zahlungen Besonderes Konto H & H		
54101.3991000	Übrige passive RAP Besonderes Konto H & H		
54102.3911000	RAP aus Zahlungen Besonderes Konto H & H		
54102.3991000	Übrige passive RAP Besonderes Konto H & H		
54103.3911000	RAP aus Zahlungen Besonderes Konto H & H		
54103.3991000	Übrige passive RAP Besonderes Konto H & H		
54104.3911000	RAP aus Zahlungen Besonderes Konto H & H		
54104.3991000	Übrige passive RAP Besonderes Konto H & H		
54501.3911000	RAP aus Zahlungen Besonderes Konto H & H		
54501.3991000	Übrige passive RAP Besonderes Konto H & H		
54502.3911000	RAP aus Zahlungen Besonderes Konto H & H		
54502.3991000	Übrige passive RAP Besonderes Konto H & H		
55101.3911000	RAP aus Zahlungen Besonderes Konto H & H		
55101.3991000	Übrige passive RAP Besonderes Konto H & H		
55102.3911000	RAP aus Zahlungen Besonderes Konto H & H		
55102.3991000	Übrige passive RAP Besonderes Konto H & H		
55201.3911000	RAP aus Zahlungen Besonderes Konto H & H		
55201.3991000	Übrige passive RAP Besonderes Konto H & H		
55301.3911000	RAP aus Zahlungen Besonderes Konto H & H	15,00	
55301.3911120	erhaltene Anzahlungen auf sonstige RAP	394.891,64	374.486,78
55301.3991000	Übrige passive RAP Besonderes Konto H & H	57.749,49	113.252,42
55302.3911000	RAP aus Zahlungen Besonderes Konto H & H	85,00	
55302.3991000	Übrige passive RAP Besonderes Konto H & H		
56101.3911000	RAP aus Zahlungen Besonderes Konto H & H		
56101.3991000	Übrige passive RAP Besonderes Konto H & H		
56102.3911000	RAP aus Zahlungen Besonderes Konto H & H		
56102.3991000	Übrige passive RAP Besonderes Konto H & H		500,00
57101.3911000	RAP aus Zahlungen Besonderes Konto H & H		
57101.3991000	Übrige passive RAP Besonderes Konto H & H		
57501.3911000	RAP aus Zahlungen Besonderes Konto H & H		
57501.3991000	Übrige passive RAP Besonderes Konto H & H		
61101.3911000	RAP aus Zahlungen Besonderes Konto H & H	10.997,50	14.407,23
61101.3991000	Übrige passive RAP Besonderes Konto H & H		
61201.3911000	RAP aus Zahlungen Besonderes Konto H & H		
61201.3991000	Übrige passive RAP Besonderes Konto H & H		
61300.3911000	RAP aus Zahlungen Besonderes Konto H & H		
61300.3991000	Übrige passive RAP Besonderes Konto H & H		
<u>BILANZSUMME PASSIVA</u>		<u>59.357.616,36</u>	<u>60.852.572,14</u>



Jahresabschluss 2015
der
Gemeinde Birkenwerder

Bilanz

- Einzeldarstellung der Kontensummen -

Bezeichnung		31.12.2014	31.12.2015
		in €	
1.	Anlagevermögen	49.289.408,19	48.816.017,02
1.1.	Immaterielle Vermögensgegenstände	39.519,01	19.409,78
	0111000 Konzessionen		
	0121100 Lizenzen: Anwendersoftware allgm.	2.856,00	1.058,36
	0121200 Spezialsoftware (ohne GIS) (ohne GIS)	387,72	185,43
	0121300 Lizenzen: Datenbanken		
	0121400 Lizenzen: GIS		
	0131100 DV-Software: Anwendersoftware allgm.	12.422,44	1.681,09
	0131200 DV-Software: Spezialsoftware (ohne GIS)	21.056,63	15.136,14
	0131300 DV-Software: Datenbanken	1.512,86	872,53
	0131400 DV-Software: GIS	648,39	
	0141000 Sonstige Rechte und Werte nach Vorgabe H&H		
	0161000 Immaterielle geringwertige Wirtschaftsgüter (GWG)	634,97	476,23
	0161100 GWG DV-Software		
	0161200 sonstige GWG immaterielle WG		
1.2.	Sachanlagevermögen	39.427.473,67	38.974.191,73
1.2.1.	Unbebaute Grundstücke und grundstücksgleiche Rechte	6.952.339,09	6.959.350,55
	0211000 Brachland	4,00	4,00
	0221000 Ackerland		
	0231000 Wald, Forsten	86.925,62	86.925,62
	0241000 Bauland	689.358,02	
	0251000 grundstücksgleiche Rechte		
	0261000 Wasserflächen	31.258,85	31.258,85
	0271000 Bäume im Festwertverfahren	2.645.494,00	2.645.494,00
	0291000 Sonstige unbebaute Grundstücke	3.499.298,60	4.195.668,08
1.2.2.	Bebaute Grundstücke und grundstücksgleiche Rechte	11.739.898,93	11.560.818,40
	0311000 Grund und Boden bei Wohnbauten	1.272.492,01	1.272.492,01
	0312000 Gebäude und Aufbauten bei Wohnbauten	478.198,51	448.493,11
	0313000 Betriebsvorrichtungen bei Wohnbauten		
	0321000 Grund und Boden bei sozialen Einrichtungen	188.427,34	188.427,34
	0322000 Gebäude und Aufbauten bei sozialen Einrichtungen	2.822.613,94	2.743.654,64
	0323000 Betriebsvorrichtungen bei sozialen Einrichtungen		
	0331000 Grund und Boden für schulische Zwecke (z.B. Spielplätze, Sportplatz ,Turnhalle)	322.104,72	322.104,72
	0332000 Gebäude und Aufbauten für schulische Zwecke	5.233.666,47	5.031.621,32
	0333000 Betriebsvorrichtungen für schulische Zwecke		
	0341000 Grund und Boden mit Kultureinrichtungen (z.B. Bibliothek)	45.631,33	45.631,33
	0342000 Gebäude und Aufbauten bei Kultureinrichtungen (z.B. Bibliothek)	9.898,04	9.073,45
	0343000 Betriebsvorrichtungen bei Kultureinrichtungen (z.B. Bibliothek)		
	0391000 Grund und Boden mit sonstigen Dienst-, Geschäfts- und anderen Betriebsgebäuden (Bauland Nichtwohnggeb.)		
	0391100 Grund und Boden mit sonstigen Dienst-, Geschäfts- und anderen Betriebsgebäuden	130.427,96	130.427,96
	0391200 Grund und Boden bei Gewerbebauten		
	0391300 Grund und Boden bei sonstigen Gebäuden	128.060,56	128.060,56
	0392000 Gebäude und Aufbauten bei sonstigen Dienst-, Geschäfts- und anderen Betriebsgebäuden (Nichtwohngebäude)		162.282,27
	0392100 Gebäude und Aufbauten bei sonstigen Dienst-, Geschäfts- und anderen Betriebsgebäuden	1.108.378,05	1.078.549,69
	0392200 Gebäude und Aufbauten bei Gewerbebauten		
	0392300 Gebäude und Aufbauten bei sonstigen Gebäuden		
	0393000 Betriebsvorrichtungen bei sonstigen Dienst-, Geschäfts- und anderen Betriebsgebäuden		
	0393100 Betriebsvorrichtungen bei sonstigen Dienst-, Geschäfts- und anderen Betriebsgebäuden		
	0393200 Betriebsvorrichtungen bei Gewerbebauten		
	0393300 Betriebsvorrichtungen bei sonstigen Gebäuden		
	0394000 grundstücksgleiche Rechte		
1.2.3.	Grundstücke und Bauten des Infrastrukturvermögens und sonstiger Sonderflächen	14.913.461,24	16.491.200,21
	0411000 Grund und Boden des Infrastrukturvermögens und sonstiger Sonderflächen	1.083.375,49	1.082.240,11
	0411001 Grund und Boden des Infrastrukturvermögens und sonstiger Sonderflächen - Wasserflächen -		
	0421000 Brücken und Tunnel	1.091.103,41	1.043.848,50
	0431000 Gleisanlagen mit Streckenausrüstungen und Sicherheitsanlagen		
	0441000 Entwässerungs- und Abwasserbeseitigungsanlagen		
	0451000 Straßennetz mit Wegen, Plätzen und Verkehrslenkungsanlagen	10.896.165,70	12.580.898,20
	0461000 Sonstige Bauten des Infrastrukturvermögens	54.171,17	52.634,40
	0471000 Bauten auf Sonderflächen	1.788.645,47	1.731.579,00
1.2.4.	Bauten auf fremden Grund und Boden	0,00	0,00
	0511000 Bauten auf fremdem Grund und Boden		
1.2.5.	Kunstgegenstände, Kulturdenkmäler	2.844.229,02	2.738.000,93
	0611000 Kunstgegenstände	1,00	1,00
	0651000 Baudenkmale, die im wesentlichen als Gebäude genutzt werden (Rathaus)		
	0651100 Grund und Boden mit Baudenkmalen(Rathaus)	73.299,96	73.299,96
	0651200 Gebäude und Aufbauten bei Baudenkmalen (Rathaus)	2.636.125,82	2.552.065,56
	0651300 Betriebsvorrichtungen bei Baudenkmalen(Rathaus)	134.800,24	112.632,43
	0652000 Baudenkmale, die im Wesentlichen nicht als Gebäude genutzt werden		

Bezeichnung		31.12.2014	31.12.2015
		in €	
	0653000 Sonstige Denkmale	2,00	1,98
	0661000 Bodendenkmale		
1.2.6.	Fahrzeuge, Maschinen und technische Anlagen	293.889,49	240.070,18
	0711000 Fahrzeuge		
	0711100 Fahrzeuge: Personenfahrzeug	19.637,46	15.674,49
	0711200 Fahrzeuge: Nutzfahrzeug	189.445,39	151.547,72
	0711300 Fahrzeuge: Kleinnutzfahrzeuge (z.B. Rasenmäher)	10.703,06	7.301,46
	0711400 Fahrzeuge: Anhänger	6.623,38	6.857,98
	0711500 Fahrzeuge: Fahrräder		
	0721000 Maschinen	4.399,08	3.587,97
	0731000 Technische Anlagen		
	0731100 Techn. Anlagen: EDV-Einrichtungen (Hardware)		
	0731200 Techn. Anlagen: GIS-Hardware		
	0731300 Techn. Anlagen: Büromaschinen		
	0731400 Techn. Anlagen: Sonstige techn. Anlagen	63.081,12	55.100,56
	0741000 Betriebsvorrichtungen		
1.2.7.	Betriebs- und Geschäftsausstattung	685.824,11	616.555,71
	0821110 BGA - Betriebs- und Geschäftsausstattung	638.777,23	573.043,71
	0822110 GWG - alle	47.046,88	43.512,00
	0831000 Nutzpflanzungen und Nutztiere		
1.2.8.	Geleistete Anzahlungen und Anlagen im Bau	1.997.831,79	368.195,75
	0911000 Geleistete Anzahlungen auf Sachanlagen		
	0961000 Anlagen im Bau		
	0961100 Anlagen im Bau: Gebäude (Hochbau)	78.605,31	100.102,31
	0961101 Anlagen im Bau: Gebäude (Rathaus-Hofgebäude)	39.677,90	
	0961200 Anlagen im Bau: Straßenbau (Ti Straßenbau (Tiefbau)	1.834.623,92	212.388,17
	0961300 Anlagen im Bau: Sport- u. Spielplätze (sonstige Baumaßnahmen)	44.924,66	55.705,27
1.3.	Finanzanlagevermögen	9.822.415,51	9.822.415,51
1.3.1.	Rechte an Sondervermögen	0,00	0,00
1.3.2.	Anteile an verbundenen Unternehmen	0,00	0,00
1.3.3.	Mitgliedschaft in Zweckverbänden	9.795.975,23	9.795.975,23
	1115000 Beteiligungen Zweckverbände	9.795.975,23	9.795.975,23
1.3.4.	Anteile an sonstigen Beteiligungen	26.440,28	26.440,28
	1112000 Beteiligungen Börsennotierte Aktien	26.279,22	26.279,22
	1114100 Beteiligung: Erdgas Mark Brandenburg mit 0,63 %	161,06	161,06
	1114200 Beteiligung: Wasser Nord GmbH & Co KG		
1.3.5.	Wertpapiere des Anlagevermögens	0,00	0,00
1.3.6.	Ausleihungen	0,00	0,00
1.3.6.1.	an Sondervermögen	0,00	0,00
1.3.6.2.	an verbundene Unternehmen	0,00	0,00
1.3.6.3.	an Zweckverbände	0,00	0,00
1.3.6.4.	an sonstige Beteiligungen	0,00	0,00
1.3.6.5.	Sonstige Ausleihungen	0,00	0,00
2.	Umlaufvermögen	10.035.180,14	12.022.846,40
2.1.	Vorräte	0,00	0,00
2.1.1.	Grundstücke in Entwicklung	0,00	0,00
2.1.2.	Sonstiges Vorratsvermögen	0,00	0,00
	1520000 Rohstoffe/ Fertigungsmaterial, Vorräte werden beim Kauf direkt als Aufwand gebucht, da davon ausgegangen wird, sofort Verbrauch. AUSNAHME: STREUGUT		
2.1.3.	Geleistete Anzahlungen auf Vorräte	0,00	0,00
2.2.	Forderungen und sonstige Vermögensgegenstände	438.108,78	649.970,02
2.2.1.	Öffentlich-rechtliche Forderungen und Forderungen aus Transferleitungen	347.746,33	436.977,00
2.2.1.1.	Gebühren	40.124,35	42.444,65
	1611000 Gebühren (Öffentl.-rechtl. Forderungen aus Dienstleistungen)	54,25	46,15
	1611100 Forderungen aus Verwaltungsgebühren	6.445,85	3.693,70
	1611200 Forderungen aus Benutzungsgebühren u. ähnliche Entgelte	14.624,25	13.501,19
	1611300 Forderungeben aus zweckgebundenen Abgaben	19.000,00	25.203,61
2.2.1.2.	Beiträge	59.500,64	175.739,77
	1612100 Forderungen aus privaten Beiträgen (investive Maßnahmen)	59.500,64	175.739,77
	1612200 Forderungen aus privaten Baukosten- und Investitionszuschüssen		
2.2.1.3.	Wertberichtigungen auf Gebühren und Beiträge	-12.532,45	-3.595,45
	1613110 Einzelwertberichtigung auf Gebühren und Beiträge	-7.948,63	-1.370,71
	1613120 Pauschalwertberichtigung auf Gebühren und Beiträge	-4.583,82	-2.224,74
2.2.1.4.	Steuern	809.785,77	896.412,41
	1691000 Steuern (Übrige öffentlich rechtliche Forderungen)		
	1691100 Forderungen aus Grundsteuer A		
	1691200 Forderungen aus Grundsteuer B	7.571,96	39.608,31
	1691300 Forderungen aus Gewerbesteuer	801.084,07	856.167,19
	1691500 Forderungen aus Hundesteuer	1.129,74	636,91
	1691700 Gemeindeanteil an Einkommensteuer		
2.2.1.5.	Transferleistungen	9.155,74	58.718,52
	1692000 Forderungen aus Transferleistungen		
	1692110 Forderungen aus Leistungen nach dem Familienlastenausgleich		
	1692120 Forderungen aus Schlüsselzuweisungen vom Land		

Bezeichnung		31.12.2014	31.12.2015
		in €	
	1692130 Forderungen aus Gemeindeanteil an der Einkommenssteuer	3.695,00	33.243,00
	1692140 Forderungen aus Gemeindeanteil an der Umsatzsteuer	3.207,00	917,00
	1692210 Forderungen aus sonstige allg Zuweisungen vom Land für übertragene Aufgaben		
	1692220 Forderungen aus sonstige allgm Zuweisungen vom Land für Schullastenausgleich		
	1692230 Forderungen aus sonstige lfd. Zuweisungen		
	1692310 Forderungen aus Zuweisungen für lfd. Zwecke von Gemeinden/ GV		
	1692320 Forderungen aus Zuweisungen für lfd Zwecke vom Kreis		
	1692330 Forderungen aus Zuweisungen für lfd Zwecke vom Land		
	1692410 Forderungen aus allgm. investi Schlüsselzuweisungen vom Land		
	1692420 Forderungen aus objektkonkrete investive Schlüsselzuweisungen vom Land		
	1692510 Forderungen aus Erstattungen vom Bund		-250,00
	1692520 Forderungen aus Erstattungen vom Land	504,38	
	1692530 Forderungen aus Erstattungen von Gemeinden/ GV	1.749,36	24.808,52
	1692540 Forderungen aus Erstattungen vom Kreis		
	1692550 Forderungen aus Erstattungen von privaten Unternehmen		
	1692560 Forderungen aus Erstattungen vom Zweckverband		
	1692570 Forderungen aus Erstattungen sonst. öffentl. Bereich		
	1692580 Forderungen aus Erstattung aus Beteiligungen u. Sonder- vermögen		
	1692590 Erträge aus Erstattung von sonstigen öffentlichen Sonderrechnungen		
	1692591 Forderungen aus Erstattungen aus übrigen Bereichen		
	1692610 Forderungen aus Zuschüssen für lfd. Zwecke von privaten Unternehmen		
	1692620 Zuschüsse für laufende Zwecke von übrigen Bereichen		
	1692710 Forderungen aus sonstigen Transferleistungen		
2.2.1.6.	Sonstige öffentlich-rechtliche Forderungen	200.592,29	47.763,80
	1699100 sonstige öffentlich-rechtliche Forderungen aus Buß- u. Verwargeldern, Zwangsgeldern, Sühnegeldern aus Schiedsverfahren, Disziplinarstrafen	76.754,52	6.041,55
	1699200 sonstige öffentlich-rechtliche Forderungen aus Verzugskosten	17.370,58	19.938,84
	1699300 übrige sonstige öffentliche-rechtliche Forderung		
	1699900 debitorische Kreditoren - Jahresabschluss -	89.996,77	21.533,41
	1699990 sonstige Forderungen allg. Forderungen besonderes Konto H & H	16.470,42	250,00
	1699999 Fehlerkonto Forderungen		
2.2.1.7.	Wertberichtigungen auf Steuern, Transferleistungen und sonstige öffentlich-rechtliche Forderungen	-758.880,01	-780.506,70
	1693110 Einzelwertberichtigung auf zweifelhafte Forderungen	-750.379,94	-774.831,71
	1693120 Pauschalwertberichtigung auf zweifelhafte Forderungen	-8.500,07	-5.674,99
2.2.2.	Privatrechtliche Forderungen	-171.375,25	-165.065,33
2.2.2.1.	gegenüber dem privaten und dem öffentlichen Bereich	52.935,37	53.745,88
	1711000 Privatrechtliche Forderungen gegenüber dem öffentlichen und dem privatrechtlichen Bereich		
	1711010 Vorsteuer 19 %		
	1711020 Forderungen USt-VZ		
	1711100 privatrechtliche Forderungen aus Mieten		4.355,01
	1711200 privatrechtliche Forderungen aus Grundstücksgeschäften	3.084,26	2.154,26
	1711900 sonstige privatrechtliche Forderungen aus L & L	49.851,11	47.236,61
	1711910 Einzelwertberichtigung		
	1711920 Pauschalwertberichtigung		
2.2.2.2.	gegen Sondervermögen	0,00	0,00
2.2.2.3.	gegen verbundene Unternehmen	0,00	0,00
2.2.2.4.	gegen Zweckverbände	0,00	0,00
	1716000 Privatrechtliche Forderungen gegen Zweckverbände		
2.2.2.5.	gegen sonstige Beteiligungen	0,00	0,00
2.2.2.6.	Wertberichtigungen auf privatrechtliche Forderungen	-224.310,62	-218.811,21
	1717110 Einzelwertberichtigung auf zweifelhafte Forderungen (L & L)	-218.152,40	-217.945,40
	1717120 Pauschalwertberichtigung auf zweifelhafte Forderungen (L & L)	-6.158,22	-865,81
2.2.3.	Sonstige Vermögensgegenstände	261.737,70	378.058,35
	1792100 Forderungen: sonstige Vermögensgegenstände aus Pachten	6.744,29	7.408,92
	1792200 Forderungen: sonstige Vermögensgegenstände aus Zinsen aus Finanzanlagen (Dividende E.ON)	4.814,08	5.883,36
	1792300 Forderungen: sonstige Vermögensgegenstände aus Zinsen aus Steuernachforderung	222.892,00	225.203,42
	1792400 Forderungen: sonstige Vermögensgegenstände aus Gewinnausschüttung		
	1792500 Forderungen: sonstige Vermögensgegenstände aus Kapitalertragsteuer		
	1792600 sonstige Vermögensgegenstände aus Forderungen	26.408,39	135.890,00
	1792610 Forderungen aus AA 902	761,00	3.577,45
	1792620 Forderungen aus Bankgebühren AA:890	117,94	95,20
	1792700 Forderungen aus gezahlter Mietkaution		
2.3.	Wertpapiere des Umlaufvermögens	0,00	0,00
2.4.	Kassenbestand, Bundesbankguthaben, Guthaben bei Kreditinstituten und Schecks	9.597.071,36	11.372.876,38
	1811002 Verrechnung		
	1811004 MB-Sparkasse in Potsdam	423.453,57	49.629,18
	1811006 DKB	3.133.000,54	5.228.174,64
	1819000 Unterwegs befindliche Zahlung (Schwebeposten) besonderes Konto H & H		
	1819100 Schecks besonderes Konto H & H		
	1819999 Verrechnung zwischen den Jahren		
	1821007 sonstige Einlagen DKB Festgeld 007	6.037.650,66	6.092.088,27
	1821010 sonstige Einlagen: LBB Tagesgeld		
	1831001 Bargeld, Kassenbestand	2.966,59	2.984,29

Bezeichnung		31.12.2014	31.12.2015
		in €	
3.	Aktive Rechnungsabgrenzung	33.028,03	13.708,72
	1911000 RAP aus Zahlungen (L & L) Besonderes Konto H & H - nicht bebuchen	583,39	10,00
	1911100 RAP aus Zahlungen (L & L)		
	1911200 RAP sonstiges		
	1912000 RAP aus geleisteten Zuwendungen		
	1912100 RAP aus geleisteten Zuwendungen (investiv)		
	1912200 RAP sonstiges		
	1913000 RAP aus Steuern und Gebühren		
	1921000 Disagio		
	1931000 übrige aktiv RAP Besonderes Konto H & H	29.712,00	8.500,38
	1962580 Forderungen aus Erstattungen aus Beteiligungen		
	1992000 Rechnungsabgrenzung Beamtenbezüge	2.732,64	5.198,34
	1999000 Nicht durch Eigenkapital gedeckter Fehlbetrag		
4.	Nicht durch Eigenkapital gedeckter Fehlbetrag	0,00	0,00
	<u>BILANZSUMME AKTIVA</u>	<u>59.357.616,36</u>	<u>60.852.572,14</u>

Bezeichnung		31.12.2014	31.12.2015
		in €	
PASSIVA			
1.	Eigenkapital	39.038.487,70	40.287.352,09
1.1.	Basis Reinvermögen	26.802.983,42	26.802.983,42
	2011000 Basis-Reinvermögen	26.802.983,42	26.802.983,42
1.2.	Rücklagen aus Überschüssen	12.235.504,28	13.484.368,67
1.2.1.	Rücklage aus Überschüssen des ordentlichen Ergebnisses	11.872.193,23	13.100.752,61
	2021000 Rücklage aus Überschüssen des ordentlichen Ergebnisses	11.872.193,23	13.100.752,61
1.2.2.	Rücklage aus Überschüssen des außerordentlichen Ergebnisses	363.311,05	383.616,06
	2022000 Rücklage aus Überschüssen des außerordentlichen Ergebnisses	363.311,05	383.616,06
1.3.	Sonderrücklage	0,00	0,00
1.4.	Fehlbetragsvortrag	0,00	0,00
1.4.1.	Fehlbetrag aus ordentlichem Ergebnis	0,00	0,00
1.4.2.	Fehlbetrag aus außerordentlichem Ergebnis	0,00	0,00
2.	Sonderposten	15.338.876,58	15.384.709,99
2.1.	Sonderposten aus Zuweisungen der öffentlichen Hand	8.372.285,46	9.432.000,43
	2311100 Sonderposten aus allgm. investiven Zuweisungen vom Land	3.635.100,93	4.863.321,22
	2311200 Sonderposten aus objektkonkrete investive Zuweisungen vom Land	4.737.184,53	4.568.679,21
2.2.	Sonderposten aus Beiträgen, Baukosten- und Investitionszuschüssen	4.544.518,32	4.938.898,67
	2321000 Sonderposten aus Beiträgen, Baukosten- und Investitionszuschüssen		565.460,02
	2321100 Sonderposten aus privaten Beiträgen	3.772.206,76	3.635.383,54
	2321110 Sonderposten aus privaten Beiträgen		
	2321200 Sonderposten aus privaten Baukosten und Investitionszuschüssen	772.311,56	738.085,11
2.3.	Sonstige Sonderposten	2.422.072,80	1.013.810,89
	2331000 Sonstige Sonderposten	10.855,05	7.778,77
	2351000 Erhaltene Anzahlungen auf Sonderposten	149,62	
	2351100 erhaltene Anzahlungen auf Sonderposten aus allgm. investiven Zuweisungen vom Land		
	2351200 Anzahlungen auf Beiträge, Sonderposten aus objektkonkrete investive Zuweisungen vom Land	1.307.276,95	
	2351300 erhaltene Anzahlungen auf Sonderposten aus privaten Beiträgen	1.103.791,18	1.006.032,12
3.	Rückstellungen	3.793.668,01	4.009.262,41
3.1.	Rückstellungen für Pensionen und ähnliche Verpflichtungen	773.152,27	728.055,00
	2511000 Pensionsrückstellungen	659.167,00	594.812,00
	2512000 Beihilferückstellungen	92.239,00	133.243,00
	2513000 ATZ-Rückstellungen		
	2513001 ATZ-Rückstellung		
	2513002 ATZ-Rückstellung		
	2513003 ATZ-Rückstellung		
	2513004 ATZ-Rückstellung		
	2513005 ATZ-Rückstellung		
	2513006 ATZ-Rückstellung		
	2513007 ATZ-Rückstellung		
	2513008 ATZ-Rückstellung	21.746,27	
3.2.	Rückstellungen für unterlassene Instandhaltung	541.325,98	819.360,89
	2711000 Rückstellungen für unterlassende Instandhaltung	541.325,98	819.360,89
	2711100 Rückstellungen für unterlassene Instandhaltung: Gebäude und Aufbauten		
	2711200 Rückstellungen für unterlassene Instandhaltung: Grundstück		
	2711300 Rückstellung für unterlassene Instandhaltung: Betriebsvorrichtungen		
3.3.	Rückstellungen für die Rekultivierung und Nachsorge von Abfalldeponien	0,00	0,00
	2611100 Rückstellungen für die Rekultivierung und Nachsorge von Abfalldeponien Sandseewiese		
3.4.	Rückstellungen für die Sanierung von Altlasten	0,00	0,00
	2621000 Rückstellungen für die Sanierung von Altlasten		
3.5.	sonstige Rückstellungen	2.479.189,76	2.461.846,52
	2811000 Ungewisse Verbindlichkeiten im Rahmen des Finanzausgleichs und von Steuerschuldverhältnissen		
	2821000 Drohende Verpflichtungen aus Bürgschaften, Gewährleistungen und anhängigen Gerichtsverfahren	145.103,19	103.318,56
	2831100 Rückstellung für die Aufstellung und Prüfung des Jahresabschlusses	36.962,00	56.962,00
	2831400 Rückstellung für ungeklärte Eigentumsverhältnisse an Grundstücken	2.148.137,78	2.147.297,78
	2831410 Rückstellung für ungeklärte Eigentumsverhältnisse an Grundstücken aus Vorjahren	33.056,94	33.056,94
	2831700 Weitere Rückstellungen	24.809,92	31.694,22
	2831800 Weitere Rückstellungen Urlaubs-/Gleitzeitüberhänge	91.119,93	89.517,02
4.	Verbindlichkeiten	719.320,76	665.942,45
4.1.	Anleihen	0,00	0,00
4.2.	Verbindlichkeiten aus Kreditaufnahmen für Investitionen und Investitionsförderungsmaßnahmen	0,00	0,00
4.3.	Verbindlichkeiten aus der Aufnahme von Kassenkrediten	0,00	0,00
	3317100 Verbindlichkeiten aus der Aufnahme von Kassenkrediten bei Kreditinstituten mit einer		

Bezeichnung		31.12.2014	31.12.2015
		in €	
	3317110 Laufzeit bis 1 Jahr (fester Zins) Verbindlichkeit aus der Aufnahme von Kassenkrediten mit einer Laufzeit bis 1 Jahr (variabler Zins)		
4.4.	Verbindlichkeiten aus Rechtsgeschäften, die Kreditaufnahmen wirtschaftlich gleichkommen	0,00	0,00
	3431100 Leasing: Kopierer Leasinggeschäft: Kopierer		
	3431200 Leasing: Sonstiges Leasinggeschäft: sonstiges		
4.5.	Erhaltene Anzahlungen	20.421,21	21.300,00
	3810000 Erhaltene Anzahlungen	20.421,21	21.300,00
4.6.	Verbindlichkeiten aus Lieferungen und Leistungen	278.430,50	384.068,98
	3511000 Verbindlichkeiten aus Lieferungen und Leistungen		
	3511100 Verbindlichkeiten aus L & L	130.230,14	181.493,87
	3511200 Verbindlichkeiten aus Vermietung und Verpachtung		
	3511300 Verbindlichkeiten aus Anlagen im Bau		
	3511310 Verbindlichkeiten aus Anlagen im Bau: Hochbau	39.798,16	21.061,90
	3511311 Verbindlichkeiten aus Anlagen im Bau: Hochbau (hier: Rathaus-Hofgebäude)	3.099,89	
	3511320 Verbindlichkeiten aus Anlagen im Bau: Tiefabu	91.159,50	182.687,95
	3511330 Verbindlichkeiten aus Anlagen im Bau: sonstige Baumaßnahmen (Sport- u. Spielplätze)	398,26	2.448,37
	3511400 Sicherheitseinbehalte im Rahmen von Bauleistungen gem. BewerL Bdg; Anlage 9; Nr. 5.1.8, Nr. 2		
	3511410 Verbindlichkeiten aus Sicherheitseinbehalt im Rahmen von Bauleistungen: Hochbau		
	3511420 Verbindlichkeiten aus Sicherheitseinbehalt im Rahmen von Bauleistungen: Tiefbau		
	3511430 Verbindlichkeiten aus Sicherheitseinbehalt im Rahmen von Bauleistungen: sonst. Baumaßnahmen		
	3511900 Verbindlichkeiten aus Grundstücksgeschäften	11.667,75	-3.623,11
	3599900 kreditorische Debitoren - Jahresabschluss -		
	3599970 Kamerale Altfälle NICHT ZUORDNEN		
	3599980 Abwicklung Vorjahre		
	3599990 Sonstige Verbindlichkeiten - allg. Verbindlichkeiten besonderes Konto H & H	2.076,80	
	3599999 Fehlerkonto Verbindlichkeiten		
4.7.	Verbindlichkeiten aus Transferleistungen	11.311,00	3.960,00
	3611000 Verbindlichkeiten aus Transferleistungen		
	3611100 Verbindlichkeiten aus Transferleistungen Kreisumlage lt. Bescheid		
	3611200 Verbindlichkeiten aus Transferleistungen: Gewerbesteuerumlage	11.311,00	3.960,00
	3611300 Verbindlichkeiten aus Verbandsarbeit		
4.8.	Verbindlichkeiten gegenüber Sondervermögen	0,00	0,00
4.9.	Verbindlichkeiten gegenüber verbundenen Unternehmen	0,00	0,00
4.10.	Verbindlichkeiten gegenüber Zweckverbänden	0,00	0,00
4.11.	Verbindlichkeiten gegenüber sonstigen Beteiligungen	0,00	0,00
4.12.	Sonstige Verbindlichkeiten	409.158,05	256.613,47
	3791000 Übrige Verbindlichkeiten		
	3791100 Verbindlichkeiten Personal	63.562,59	61.190,07
	3791201 Verbindlichkeiten Internim		
	3791202 Verbindlichkeiten Verwahrungen Zentrale Bürokasse		
	3791203 Verbindlichkeiten Zahlwegsumbuchungen		
	3791204 Verbindlichkeiten aus Personalverwahrungen	-4.593,94	-7.904,62
	3791205 Verbindlichkeiten aus Verwahrungen BiWoBA, Mieten-Privat,VE,Gem.	48.665,64	48.665,64
	3791206 Verbindlichkeiten AA 901		
	3791207 Verbindlichkeiten VV A-IST		91,99
	3791310 Verbindlichkeiten aus Sicherheitsleistungen/ Kautions	94.585,29	70.957,90
	3791315 Verbindlichkeiten aus Mängel- beseitigung/Vertragsstrafen	2.741,84	2.741,84
	3791316 Verbindlichkeiten aus Restleistungen	10.413,70	8.189,59
	3791320 Verbindlichkeiten aus Amtshilfen und Vollstreckung	12.017,30	10.838,90
	3791330 Verbindlichkeiten aus Spenden		
	3791340 Verbindlichkeiten aus sonstige Verwahrung		1.649,34
	3791400 Weitere sonstige Verbindlichkeiten	90.841,66	37.712,00
	3791500 Kassenverrechnungskonto		
	3791600 Umsatzsteuer 19 %		
	3791601 USt-Vorauszahlungen	927,20	947,41
	3791620 Verbindlichkeiten USt-VZ		
	3791990 kreditorische Debitoren - Jahresabschluss -	89.996,77	21.533,41
5.	Passive Rechnungsabgrenzung	467.263,31	505.305,20
	3911000 RAP aus Zahlungen Besonderes Konto H & H	13.328,72	16.259,34
	3911120 erhaltene Anzahlungen auf sonstige RAP	394.891,64	374.486,78
	3991000 Übrige passive RAP Besonderes Konto H & H	59.042,95	114.559,08
	3992000 Rechnungsabgrenzung Zahlungen 2011 für 2012		
	BILANZSUMME PASSIVA	59.357.616,36	60.852.572,14



Jahresabschluss 2015
der
Gemeinde Birkenwerder

Anhang

1 Bilanzierungs- und Bewertungsmethoden

Die im Bewertungshandbuch - aufgestellt für die Eröffnungsbilanz - festgelegten und dokumentierten Bilanzierungs- und Bewertungsmethoden wurden durchgängig auch im Jahr 2015 angewandt. Grundlage dieser Festlegungen bildete der Bewertungsleitfaden Brandenburg (BewertLBbg).

Eine Änderung der bisher angewendeten Bilanzierungs- und Bewertungsmethoden wurde nicht vorgenommen. Die angenommenen Nutzungsdauern von Anlagegütern waren nicht zu korrigieren.

Im Folgenden seien noch einmal einige Grundsätze und Verfahrensweisen genannt:

1. Der Zugang von Immateriellen Vermögensgegenständen ist zu Anschaffungskosten bewertet und wird gemäß § 51 KomHKV entsprechend der Nutzungsdauer linear abgeschrieben.
2. Das Sachanlagevermögen ist zu Anschaffungs- bzw. Herstellungskosten, vermindert um planmäßige Abschreibungen, angesetzt worden und wird ebenfalls linear abgeschrieben.
3. Nach § 50 KomHKV Absatz 4 werden alle Geringwertigen Wirtschaftsgüter, die selbständig genutzt werden können, im Wert von 150,01 € bis 1.000 € netto Einzelwert werden in einem Sammelposten zusammengefasst und über 5 Jahre gleichmäßig abgeschrieben. Scheidet ein solcher Vermögensgegenstand innerhalb dieser 5 Jahre aus dem Anlagevermögen aus, wird der Sammelposten nicht vermindert.
4. Vermögensgegenstände mit einem Wert unter 150 € netto Einzelwert werden gemäß § 50 Absatz 4 unmittelbar als Aufwand verbucht.
5. Die Bewertung der Mitgliedschaft im Zweckverband „Fließtal“ erfolgte zur Eröffnungsbilanz nach der Eigenkapital-Spiegelbildmethode und ist auch in 2015 nicht zu korrigieren (Niederstwertprinzip).
6. Die Anteile an den sonstigen Beteiligung (E.ON e.dis und EMB) wurden - wie in der Eröffnungsbilanz bewertet – übernommen, da keine neueren Kenntnisse vorliegen und der Anteil dieser Beteiligungen mit 0,04 v.H. am Bilanzwert als wertmäßig unbedeutend einzuschätzen ist.

7. Ausnahmen vom Grundsatz der Einzelbewertung ergeben sich durch das angewendete Bewertungsvereinfachungsverfahren der Festwertbewertung bei Bücherbeständen der Bibliotheken sowie der Bäume im Festwertverfahren.
8. Die Forderungen, liquiden Mittel und die sonstigen Vermögensgegenstände sind mit den Nennbeträgen berücksichtigt worden. Forderungsausfälle sind durch angemessene Wertberichtigungen berücksichtigt. Einzelheiten sind der Forderungsübersicht zu entnehmen.
9. Als Rechnungsabgrenzungsposten werden vor dem Bilanzstichtag geleistete Ein- oder Auszahlungen ausgewiesen, soweit sie Ertrag oder Aufwand für eine bestimmte Zeit nach diesem Tag darstellen.
10. Die Sonderposten beinhalten Zuwendungen, Beiträge und Spenden. Die ertragswirksame Auflösung erfolgt parallel der Abschreibung nach Abnutzungsdauer des zugeordneten Vermögensgegenstandes bzw. bei den investiven Schlüsselzuweisungen bis 2010 pauschal über einen Zeitraum von 20 Jahren. Sonderposten sind in Höhe der erhaltenen Zuwendungen und Beiträge angesetzt.
11. Die Rückstellungen wurden nach dem Grundsatz der kaufmännischen Vorsicht für sämtliche erkennbaren Risiken und ungewissen Verpflichtungen gebildet. Grundlage bildet § 48 KomHKV, sie werden in angemessener Höhe gebildet, jährlich überprüft und ertragswirksam aufgelöst, wenn sie nicht mehr benötigt werden.
12. Der Ansatz der Verbindlichkeiten entspricht ihrem jeweiligen Rückzahlungsbetrag.
13. Erhaltene Zuwendungen und Beiträge, die noch nicht zweckentsprechend verwendet wurden, werden als erhaltene Anzahlung ausgewiesen. Einzelheiten sind der Verbindlichkeitsübersicht zu entnehmen.
14. Alle Erkenntnisse innerhalb des Wertaufhellungszeitraumes bis 31.03.2018 wurden in den Jahresabschluss 2015 einbezogen. Dieser lange Zeitraum ergibt sich aus der Tatsache, dass es zwischen 2014 und 2016 zu langanhaltenden personellen Engpässen kam, die dazu führten, dass der Jahresabschluss nicht erstellt und damit auch nicht geprüft werden konnte.

15. Gemäß § 35 KomHKV hat die Gemeinde für den Schluss eines jeden Haushaltsjahres ihr Vermögen und ihre Schulden genau zu verzeichnen und wertmäßig nachzuweisen. Materielle Vermögensgegenstände sind durch eine körperliche Bestandsaufnahme zu erfassen. Durch das Fehlen bzw. den Wechsel des dafür erforderlichen Personals konnte dies im Haushaltsjahr 2015 nicht realisiert werden. Da aber eine permanente Buchinventur erfolgt, da alle angeschafften inventarisierungspflichtigen Vermögensgegenstände laufend erfasst und über ihre Nutzungsdauer abgeschrieben werden, notwendige Abgänge ebenfalls laufend erfasst werden, ist der zum Bilanzstichtag ausgewiesene Vermögensbestand korrekt. Lediglich die stichtagsbezogene körperliche Bestandsaufnahme konnte nicht durchgeführt werden.

2 Abweichungen angewandter Bilanzierungs- und Bewertungsmethoden, Zuschreibungen und außerplanmäßige Abschreibungen

Abweichungen von festgelegten Bilanzierungs- und Bewertungsmethoden oder Änderungen der ursprünglich angenommenen Nutzungsdauer sind in 2015 nicht zu verzeichnen. Es wurde lediglich eine Vereinheitliche der Nutzungsdauern von Straßen, Wegen, Plätzen vorgenommen, die einheitlich auf 30 Jahre festgesetzt wird, da dies zum einen besser der betriebsgewöhnlichen Nutzung entspricht, und zum anderen eine geringere bauliche Anforderung (z.B. bei reinen Anliegerstraßen) durch die dann auch geringeren baulichen Maßnahmen (dünnere Deckschicht o.ä.) weitgehend kompensiert werden.

Eine außerplanmäßige Abschreibung erfolgte in 2015 in Höhe von 34,3 TEUR. Hier wurden im Rahmen der Aktivierung einer Baumaßnahme Kosten, die zum damaligen Zeitpunkt als aktivierungsfähig in die Maßnahme gebucht wurden, nun als Aufwand ausgebucht. Es handelt sich hierbei um Rechtsanwaltskosten im Rahmen einer möglichen Klage einer Baufirma, solche Kosten sind keine Herstellungskosten nach § 50 Absatz 2 KomHKV und daher nicht aktivierungsfähig. Aufgrund der geringen Höhe ergaben sich keine Auswirkungen auf die Vermögens- und Finanzlage der Gemeinde.

Erträge aus Zuschreibungen ergaben sich in 2015 nicht.

3 Erläuterungen zu einzelnen Positionen der Ergebnisrechnung und der Schlussbilanz 2015

Nach § 58 Abs. 2 KomHKV sind im Anhang Erläuterungen zu wesentlichen Veränderungen der Positionen in Ergebnis und Bilanz im Verhältnis zum vorhergehenden Haushaltsjahres anzugeben. Im Folgenden wird deshalb auf Abweichungen über 20 TEUR eingegangen:

3.1 Erläuterungen zu den Abweichungen in der Ergebnisrechnung

Abweichungen zum Vorjahreswert 2015 ab 20 TEUR

Produktkonto	Bezeichnung	Abweichung zum Vorjahreswert absolut	Begründung
11101.5051000	Aufwendungen für Zuführungen zu Pensionsrückstellungen für Beschäftigte	-190.155,00 €	Veränderung ergibt sich aus geänderter Berechnung durch Ab- und Neuwahl Bürgermeister
11101.5052000	Aufwendungen: Inanspruchnahme von Pensionsrückstellungen	-64.355,00 €	Veränderung ergibt sich aus geänderter Berechnung durch Ab- und Neuwahl Bürgermeister
11101.5061000	Aufwendungen: Zuführungen zu Beihilferückstellungen für Beschäftigte	41.004,00 €	Veränderung ergibt sich aus geänderter Berechnung durch Ab- und Neuwahl Bürgermeister
11102.4592000	Periodenfremde ordentliche Erträge	62.557,95 €	Nicht planbare Position, hier vor allem Versicherungserstattungen Prozesskosten
11102.5021000	Aufwendungen für Beiträge zur Versorgungskasse: Versorgungskasse (Beamte)	43.527,91 €	Veränderung ergibt sich aus geänderter Berechnung durch Ab- und Neuwahl Bürgermeister
11102.5081000	Zuführung zu Rückstellungen für nicht genommenen Urlaub, gleistete Überstunden, Gleitzeitüberhänge	-27.168,86 €	in 2015 keine Zuführung, sondern Entnahme
11102.5431190	Geschäftsaufwand: Sachverständigen-, Gerichts- u ähnliche Kosten	-72.490,92 €	Einmaliger hoher Aufwand durch Stellenbewertung in 2014
11103.5291802	Aufwendungen für GDI Projekt	-23.666,72 €	in 2015 keine Aufwendungen für GIS-Projekte
11104.4931113	Erträge aus der Veräußerung von unbebauten Grundstücken: Bauland	-148.112,24 €	Vorsorglich eingestellte Mittel, nicht alle Verkäufe werden dann auch tatsächlich realisiert
11104.4931116	Erträge aus der Veräußerung von sonstigen unbebaute Grundstücke	-69.100,00 €	Vorsorglich eingestellte Mittel, nicht alle Verkäufe werden dann auch tatsächlich realisiert
11104.5212000	Zuführung Rückstellung unterlassene Instandhaltung	115.727,10 €	Mehrere hohe Rückstellungen (Abrisse, Zaun usw.) Details in der Rückstellungsübersicht
11104.5431190	Geschäftsaufwand: Sachverständigen-, Gerichts- u ähnliche Kosten	-31.607,02 €	in 2015 weniger Aufwand, da ein großer Posten weggefallen ist (Obermühlengelände)
11104.5741000	Außerplanmäßige Abschreibungen, Restwertausbuchung	-36.035,96 €	Einmalige Vorgänge aus Grundstücksveräußerungen, daher Abweichungen zwischen den Jahren normal
11104.5931100	Restbuchwert AfA	-146.043,09 €	Einmalige Vorgänge aus Grundstücksveräußerungen, daher Abweichungen zwischen den Jahren normal
11104.6821004	Einzahlung aus dem Verkauf von unbebauten Grundstücken: Bauland	-425.428,24 €	Grundstücksverkäufe in 2014, normale Schwankung, da solche Vorgänge nicht regelmäßig auftreten
11104.6821007	Einzahlung aus dem Verkauf von sonstige unbebaute Grundstücke	-69.100,00 €	Grundstücksverkäufe in 2014, normale Schwankung, da solche Vorgänge nicht regelmäßig auftreten
11104.7821007	Auszahlungen für den Erwerb von sonstige unbebaute Grundstücke	32.147,31 €	Grundstücksverkäufe - normale Schwankung, da solche Vorgänge nicht regelmäßig auftreten
11105.5212000	Zuführung Rückstellung unterlassene Instandhaltung	32.384,37 €	höhere Rückstellungen durch Instandsetzung Fenster Rathaus
11105.5213000	Inanspruchnahme Rückstellungen unterlassende Instandhaltung	-55.000,00 €	Inanspruchnahme Rückstellungen 2014 Instandsetzung Fenster Rathaus
11105.5711000	Abschreibungen auf immaterielle Vermögensgegenstände und Sachanlagen	-70.707,87 €	2014 Nachaktivierung Umbau Rathaus, jetzt wieder normales Niveau

Abweichungen zum Vorjahreswert 2015 ab 20 TEUR

Produktkonto	Bezeichnung	Abweichung zum Vorjahreswert absolut	Begründung
11105.7852000	Auszahlungen für Tiefbaumaßnahmen (Anlagen im Bau)	-181.347,33 €	Rathausanierung beendet
11111.5012100	Dienstaufwendungen Tariflich Beschäftigte: Gehalt (brutto)	-22.444,72 €	Stelle der Kämmerin weniger Monate besetzt als 2014
11111.5732000	Einzelwertberichtigungen auf Forderungen	-866.890,48 €	Einmaliger Vorgang 2014, hohe Nachforderungen an einen Gewerbesteuerpflichtigen für mehrere Jahre wurden als zweifelhaft abgeschrieben. Wertberichtigung in 2015 wieder auf normalem Niveau
11121.4591100	Andere sonst. ordentliche Erträge	-29.383,77 €	Abweichung 2014 durch Versicherungseinnahmen nach Einbruch
11121.7831111	Auszahlungen für den Erwerb von übrigem Sachanlagevermögen : Fahrzeuge: Nutzfahrzeug	-69.728,36 €	Anschaffung ist einmaliger Vorgang
11123.5494210	Aufwendungen für die Zuführung Rückstellung für drohende Verpflichtungen aus Bürgschaften, Gewährleistungen und anhängigen Gerichtsverfahren	24.296,98 €	Prozesskostenrückstellung für Schlussrechnung Außenanlagen Bauhof - einmaliger Vorgang, daher Abweichungen zwischen den Jahren normal.
21102.5211100	Aufwendungen für Unterhaltung Gebäude & Aufbauten	23.343,97 €	Mehraufwand durch Malerarbeiten und Umbau Löschwasserleitungen
21102.5212000	Zuführung Rückstellung unterlassene Instandhaltung	-34.159,49 €	weniger Zuführungen, da mehr abgearbeitet werden konnte
21102.5213000	Inanspruchnahme von Rückstellungen für unterlassene Instandhaltung	-63.600,00 €	in 2016 erstmalig Inanspruchnahme Rückstellung
27202.5213000	Inanspruchnahme von Rückstellungen für unterlassene Instandhaltung	-69.193,99 €	in 2016 erstmalig Inanspruchnahme Rückstellung
36101.4142200	Erträge aus Zuweisungen für laufende Zwecke vom Kreis	48.844,00 €	Mehr Kinder bei Tagesmüttern betreut
36101.5457000	Aufwendungen für Erstattungen an private Unternehmen (KITA-Betreuung: Asklepios, Tagesmütter, freie KITA's)	36.491,93 €	Aufwand abhängig davon, wie viele Kinder extern (Asklepios-Klinik, Tagesmütter, andere freie Kitas) betreut werden, daher Schwankungen im normalen Bereich
36511.4142200	Erträge aus Zuweisungen für laufende Zwecke vom Kreis	78.423,92 €	Berechnung nach Stichtag 01.12.2014
36512.4142200	Erträge aus Zuweisungen für laufende Zwecke vom Kreis	60.270,03 €	Personalkosten gestiegen, daher auch Zuschuss höher
36512.5012100	Dienstaufwendungen Tariflich Beschäftigte: Gehalt (brutto)	22.700,12 €	Puffer für zusätzlichen Personalaufwand in den Kitas geplant
36513.4142200	Erträge aus Zuweisungen für laufende Zwecke vom Kreis	54.940,01 €	Bei erhöhten Personalaufwand auch erhöhte Zuweisungen
36513.5012100	Dienstaufwendungen Tariflich Beschäftigte: Gehalt (brutto)	27.104,41 €	Puffer für zusätzlichen Personalaufwand in den Kitas geplant
36532.5212000	Zuführung zu Rückstellungen für unterlassene Instandhaltung	93.740,77 €	Weiterführung Hortsanierung
36532.5213000	Inanspruchnahme von Rückstellungen für unterlassene Instandhaltung	-178.000,00 €	Weiterführung Hortsanierung
51101.5072007	Inanspruchnahme ATZ aus Rückstellung Gudrun Hingst 01.06.2011 - 30.05.2014	21.049,46 €	ATZ in 2015 beendet

Abweichungen zum Vorjahreswert 2015 ab 20 TEUR

Produktkonto	Bezeichnung	Abweichung zum Vorjahreswert absolut	Begründung
51101.5431210	Geschäftsaufwand. Aufwand für kommunale Planungen	-34.282,40 €	verschiedene Projekte im Bereich der Bauleitplanung (FNP usw.), die in 2015 nicht umgesetzt werden konnten aus Zeit- und Personalgründen Mittel wurden übertragen
52201.4592000	Periodenfremde ordentliche Erträge	-50.472,02 €	Unter 52202 gebucht
52201.7851000	Auszahlungen für Hochbaumaßnahmen (Anlagen im Bau)	-41.912,51 €	Maßnahme Paradiesgarten beendet
52202.4592000	Periodenfremde ordentliche Erträge	92.479,84 €	höhere Einnahmen Abrechnung GEHUS (Miete und Pachten)
52202.4931113	Erträge aus der Veräußerung von unbebauten Grundstücken: Bauland	20.150,00 €	Grundstücksan- und -verkäufe sind grundsätzlich Einzelfälle, Unterschiede in den Jahreswerten sind daher normal
52202.6821004	Einzahlung aus dem Verkauf von unbebauten Grundstücken: Bauland	20.150,00 €	Grundstücksverkäufe in 2014, normale Schwankung, da solche Vorgänge nicht regelmäßig auftreten
52204.4931113	Erträge aus der Veräußerung von unbebauten Grundstücken: Bauland	-200.000,00 €	Grundstücksan- und -verkäufe sind grundsätzlich Einzelfälle, Unterschiede in den Jahreswerten sind daher normal, hier Verkauf eines großen Grundstücks in 2014
52204.5931100	Restbuchwert AfA	-113.496,66 €	Einmalige Vorgänge aus Grundstücksveräußerungen, daher Abweichungen zwischen den Jahren normal
53801.5453000	Erstattungen an Zweckverbände und dergl.	-24.526,05 €	Aufwand gemäß Wirtschaftsplan des Zweckverbandes, die Abrechnung erfolgt dann nach Durchführung und es kann passieren, dass einige Projekte nicht oder nur teilweise umgesetzt werden, wodurch sich dann unsere Aufwendungen ebenfalls nicht in der geplanten Höhe ergeben.
54102.5012100	Dienstaufwendungen Tariflich Beschäftigte: Gehalt (brutto)	33.663,28 €	Neueinstellungen Bauamt
54103.4161200	Erträge aus der Auflösung von Sonderposten aus objektkonkrete investive Zuweisungen vom Land	49.794,86 €	durch Nachaktivierung von Baumaßnahmen auch Nachaktivierung der Sonderposten
54103.4371200	Erträge aus der Auflösung von Sonderposten aus privaten Baukosten- und Investitionszuschüssen	20.764,09 €	durch Nachaktivierung von Baumaßnahmen auch Nachaktivierung der Sonderposten
54103.4582190	Erträge aus der Auflösung von Rückstellungen aus drohenden Verpflichtungen aus Bürgschaften, Gewährleistungen und anhängigen Gerichtsverfahren	52.777,24 €	einige Rückstellungen werden nicht mehr benötigt und konnten daher ausgebucht werden, Details siehe Übersicht über Prozesskostenrückstellungen
54103.5012100	Dienstaufwendungen Tariflich Beschäftigte: Gehalt (brutto)	22.087,39 €	Neueinstellungen Bauamt
54103.5212000	Zuführung Rückstellung unterlassene Instandhaltung	48.170,97 €	Im Saldo mit Inanspruchnahme kaum Veränderung
54103.5213000	Inanspruchnahme Rückstellungen unterlassene Instandhaltung	48.315,60 €	Im Saldo mit Inanspruchnahme kaum Veränderung
54103.5221000	Aufwendungen: Unterhaltung des sonstigen unbeweglichen Vermögens	-20.982,22 €	Weniger Unterhaltungsmaßnahmen umgesetzt, daher auch in 2015 wieder hohe Rückstellungen
54103.5711000	Abschreibungen auf immaterielle Vermögensgegenstände und Sachanlagen	119.750,05 €	Anstieg durch Aktivierung Baumaßnahmen

Abweichungen zum Vorjahreswert 2015 ab 20 TEUR

Produktkonto	Bezeichnung	Abweichung zum Vorjahreswert absolut	Begründung
54103.5741000	Außerplanmäßige Abschreibungen, Restwertausbuchung	34.379,93 €	nicht aktivierungsfähige Rechtsanwaltskosten (Vergleichsverfahren Brieseallee) ausgebucht
54103.6811210	Einzahlung aus erhaltenen Anzahlung auf Sonderposten aus allgm. investiven Zuweisung vom Land	-50.132,00 €	geplante Reduzierung investive Schlüsselzuweisung
54103.6811220	Einzahlung aus erhaltenen Anzahlungen auf Sonderposten aus objektkonkreten investiven Zuweisungen vom Land	-248.117,06 €	Einzahlung Fördermittel Brieseallee in 2014 beendet
54103.6881000	Einzahlungen aus privaten Beiträgen	337.774,94 €	anderes Sonderposten- und Einzahlungskonto als bisher
54103.6881120	Einzahlungen auf erhaltene Anzahlungen aus privaten Beiträgen	-40.476,56 €	anderes Sonderposten- und Einzahlungskonto als bisher
54103.7852000	Auszahlungen für Tiefbaumaßnahmen (Anlagen im Bau)	-171.988,71 €	weniger Baumaßnahmen im Straßenbau geplant, da die nicht beendeten übertragenen abgearbeitet werden müssen
54104.5213000	Inanspruchnahme Rückstellungen unterlassene Instandhaltung	110.050,80 €	keine Inanspruchnahme, da in 2014 keine neue Bildung von Rückstellung erfolgt ist
54104.5221000	Aufwendungen: Unterhaltung des sonstigen unbeweglichen Vermögens	-126.103,77 €	in 2014 sehr hohe Kosten durch LED-Umrüstung, in 2015 wieder normales Niveau
56102.5212000	Zuführung Rückstellungen unterlassene Instandhaltung	-114.768,13 €	Saldo mit Rückstellungsentnahme geringer
56102.5213000	Inanspruchnahme Rückstellungen unterlassene Instandhaltung	29.977,41 €	weniger Umsetzung der Maßnahmen aus der Rückstellung
56102.5221000	Aufwendungen: Unterhaltung des sonstigen unbeweglichen Vermögens	146.521,31 €	Verschiedene Projekte konnte aus Zeit- und Personalgründen nicht oder nicht vollständig umgesetzt werden - Rückstellungen wurden gebildet, Maßnahmen werden im Folgejahr durchgeführt
61101.4013000	Erträge aus Gewerbesteuer	-853.570,32 €	In 2014 kam es zu einer sehr hohen Nachveranlagung eine Steuerpflichtigen für mehrere Jahre, daher ist der geringere Ertrag in 2015 normal
61101.4021000	Erträge aus Gemeindeanteil an der Einkommenssteuer	459.228,00 €	normale Steigerung (ca. 15%), durch verschiedene Faktoren bedingt: Mehr Umlagemasse lt. FAG, höhere Einwohnerzahl der Gemeinde, höhere Einkommenssteuer durch Konjunkturzuwachs usw.
61101.4051000	Erträge aus Leistungen nach dem Familienlastenausgleich	-20.657,00 €	normale Schwankung
61101.4111000	Erträge aus Schlüsselzuweisungen vom Land	-39.050,00 €	normale Schwankung, ca. 0,5%

Abweichungen zum Vorjahreswert 2015 ab 20 TEUR

Produktkonto	Bezeichnung	Abweichung zum Vorjahreswert absolut	Begründung
61101.4691000	Sonstige Finanzerträge	-358.712,75 €	In 2014 kam es zu einer sehr hohen Nachveranlagung eine Steuerpflichtigen für mehrere Jahre, die auch zur Nachforderung von Nachzahlungszinsen führte, daher ist der geringere Ertrag in 2015 normal
61101.5341000	Aufwendungen für Gewerbesteuerumlage	-24.154,00 €	höhere Einnahmen in 2014, in 2015 wieder normales Niveau
61101.5372000	Aufwendungen für Allgemeine Umlagen an Gemeinden/ GV Kreisumlage	147.572,58 €	normale Steigerung ca. 5%

3.2 Erläuterungen zu den Abweichungen in der Bilanz

Position	Berichtstext	Bestand 31.12.2014	Bestand 31.12.2015	Veränderung zum Vorjahr	Begründung
	A K T I V A				
1.	Anlagevermögen	49.289.408,19 €	48.816.017,02 €	-473.391,17 €	
1.1.	Immaterielle Vermögensgegenstände	39.519,01 €	19.409,78 €	-20.109,23 €	Wertverlust durch AfA, keine größeren Neuanschaffungen
1.2.	Sachanlagevermögen	39.427.473,67 €	38.974.191,73 €	-453.281,94 €	
1.2.1.	Unbebaute Grundstücke und grundstücksgleiche Rechte	6.952.339,09 €	6.959.350,55 €	7.011,46 €	Vermögensan- und -verkäufe, siehe Aufstellung
1.2.2.	Bebaute Grundstücke und grundstücksgleiche Rechte	11.739.898,93 €	11.560.818,40 €	-179.080,53 €	AfA auf Gebäude
1.2.3.	Grundstücke und Bauten des Infrastrukturvermögens und sonstiger Sonderflächen	14.913.461,24 €	16.491.200,21 €	1.577.738,97 €	Nachträgliche Aktivierung von Baumaßnahmen im Bereich Straßenbau, abzüglich AfA
1.2.4.	Bauten auf fremden Grund und Boden	0,00 €	0,00 €	0,00 €	
1.2.5.	Kunstgegenstände, Kulturdenkmäler	2.844.229,02 €	2.738.000,93 €	-106.228,09 €	höhere AfA nach Aktivierung Umbau Rathaus
1.2.6.	Fahrzeuge, Maschinen und technische Anlagen	293.889,49 €	240.070,18 €	-53.819,31 €	Wertverlust durch AfA, keine größeren Neuanschaffungen
1.2.7.	Betriebs- und Geschäftsausstattung	685.824,11 €	616.555,71 €	-69.268,40 €	Wertverlust durch AfA, keine größeren Neuanschaffungen
1.2.8.	Geleistete Anzahlungen und Anlagen im Bau	1.997.831,79 €	368.195,75 €	-1.629.636,04 €	Nachträglich Aktivierung von Straßenbaumaßnahmen

Position	Berichtstext	Bestand 31.12.2014	Bestand 31.12.2015	Veränderung zum Vorjahr	Begründung
1.3.	Finanzanlagevermögen	9.822.415,51 €	9.822.415,51 €	0,00 €	
1.3.1.	Rechte an Sondervermögen	0,00 €	0,00 €	0,00 €	
1.3.2.	Anteile an verbundenen Unternehmen	0,00 €	0,00 €	0,00 €	
1.3.3.	Mitgliedschaft in Zweckverbänden	9.795.975,23 €	9.795.975,23 €	0,00 €	
1.3.4.	Anteile an sonstigen Beteiligungen	26.440,28 €	26.440,28 €	0,00 €	
1.3.5.	Wertpapiere des Anlagevermögens	0,00 €	0,00 €	0,00 €	
1.3.6.	Ausleihungen	0,00 €	0,00 €	0,00 €	
1.3.6.1.	an Sondervermögen	0,00 €	0,00 €	0,00 €	
1.3.6.2.	an verbundene Unternehmen	0,00 €	0,00 €	0,00 €	
1.3.6.3.	an Zweckverbände	0,00 €	0,00 €	0,00 €	
1.3.6.4.	an sonstige Beteiligungen	0,00 €	0,00 €	0,00 €	
1.3.6.5.	Sonstige Ausleihungen	0,00 €	0,00 €	0,00 €	

Position	Berichtstext	Bestand 31.12.2014	Bestand 31.12.2015	Veränderung zum Vorjahr	Begründung
2.	Umlaufvermögen	10.035.180,14 €	12.022.846,40 €	1.987.666,26 €	
2.1.	Vorräte	0,00 €	0,00 €	0,00 €	
2.1.1.	Grundstücke in Entwicklung	0,00 €	0,00 €	0,00 €	
2.1.2.	Sonstiges Vorratsvermögen	0,00 €	0,00 €	0,00 €	
2.1.3.	Geleistete Anzahlungen auf Vorräte	0,00 €	0,00 €	0,00 €	
2.2.	Forderungen und sonstige Vermögensgegenstände	438.108,78 €	649.970,02 €	211.861,24 €	
	Öffentlich-rechtliche Forderungen und Forderungen aus Transferleitungen				
2.2.1.	Forderungen aus Transferleitungen	347.746,33 €	436.977,00 €	89.230,67 €	
2.2.1.1.	Gebühren	40.124,35 €	42.444,65 €	2.320,30 €	
2.2.1.2.	Beiträge	59.500,64 €	175.739,77 €	116.239,13 €	Buchung Beiträge Baumaßnahmen und Verrechnung Am Vogelsang erfolgte erst zum Jahresende mit Fälligkeit nach dem 31.12..2015
2.2.1.3.	Wertberichtigungen auf Gebühren und Beiträge	-12.532,45 €	-3.595,45 €	8.937,00 €	Pauschalwert und Einzelwertberichtigungen lt. Forderungsbewertung
2.2.1.4.	Steuern	809.785,77 €	896.412,41 €	86.626,64 €	Die Erträge aus Steuern sind gestiegen, damit prozentual auch die offenen Forderungen
2.2.1.5.	Transferleistungen	9.155,74 €	58.718,52 €	49.562,78 €	Schlussabrechnungen 2015 kamen zum Teil erst Anfang 2016
2.2.1.6.	Sonstige öffentlich-rechtliche Forderungen	200.592,29 €	47.763,80 €	-152.828,49 €	in 2015 wurde die Abrechnung Bußgelder bis zum 31.12. durchgeführt, daher geringere Forderungen
2.2.1.7.	Wertberichtigungen auf Steuern, Transferleistungen und sonstige öffentlich-rechtliche Forderungen	-758.880,01 €	-780.506,70 €	-21.626,69 €	Pauschalwert und Einzelwertberichtigungen lt. Forderungsbewertung

Position	Berichtstext	Bestand 31.12.2014	Bestand 31.12.2015	Veränderung zum Vorjahr	Begründung
2.2.2.	Privatrechtliche Forderungen	-171.375,25 €	-165.065,33 €	6.309,92 €	
2.2.2.1.	gegenüber dem privaten und dem öffentlichen Bereich	52.935,37 €	53.745,88 €	810,51 €	Es kommen häufig Abrechnungen für das alte Jahr erst im neuen Haushaltsjahr, deshalb ist diese Position immer recht hoch
2.2.2.2.	gegen Sondervermögen	0,00 €	0,00 €	0,00 €	
2.2.2.3.	gegen verbundene Unternehmen	0,00 €	0,00 €	0,00 €	
2.2.2.4.	gegen Zweckverbände	0,00 €	0,00 €	0,00 €	
2.2.2.5.	gegen sonstige Beteiligungen	0,00 €	0,00 €	0,00 €	
2.2.2.6.	Wertberichtigungen auf privatrechtliche Forderungen	-224.310,62 €	-218.811,21 €	5.499,41 €	Pauschalwert und Einzelwertberichtigungen lt. Forderungsbewertung
2.2.3.	Sonstige Vermögensgegenstände	261.737,70 €	378.058,35 €	116.320,65 €	Abrechnung Wohnungsverwaltung erfolgte erst nach dem 31.12.2015
2.3.	Wertpapiere des Umlaufvermögens	0,00 €	0,00 €	0,00 €	
2.4.	Kassenbestand, Bundesbankguthaben, Guthaben bei Kreditinstituten und Schecks	9.597.071,36 €	11.372.876,38 €	1.775.805,02 €	Erhöhung der liquiden Mittel und Geldanlagen entsprechend Finanzmittelüberschuss
3.	Aktive Rechnungsabgrenzung	33.028,03 €	13.708,72 €	-19.319,31 €	
4.	Nicht durch Eigenkapital gedeckter Fehlbetrag	0,00 €	0,00 €	0,00 €	
	BILANZSUMME AKTIVA	59.357.616,36 €	60.852.572,14 €	1.494.955,78 €	

Position	Berichtstext	Bestand 31.12.2014	Bestand 31.12.2015	Veränderung zum Vorjahr	Begründung
	PASSIVA				
1.	Eigenkapital	39.038.487,70 €	40.287.352,09 €	1.248.864,39 €	
1.1.	Basis Reinvermögen	26.802.983,42 €	26.802.983,42 €	0,00 €	
1.2.	Rücklagen aus Überschüssen	12.235.504,28 €	13.484.368,67 €	1.248.864,39 €	Zuführung zur Rücklage aus Überschüssen Ergebnisrechnung
1.2.1.	Rücklage aus Überschüssen des ordentlichen Ergebnisses	11.872.193,23 €	13.100.752,61 €	1.228.559,38 €	
1.2.2.	Rücklage aus Überschüssen des außerordentlichen Ergebnisses	363.311,05 €	383.616,06 €	20.305,01 €	
1.3.	Sonderrücklage	0,00 €	0,00 €	0,00 €	
1.4.	Fehlbetragsvortrag	0,00 €	0,00 €	0,00 €	
1.4.1.	Fehlbetrag aus ordentlichem Ergebnis	0,00 €	0,00 €	0,00 €	
1.4.2.	Fehlbetrag aus außerordentlichem Ergebnis	0,00 €	0,00 €	0,00 €	
2.	Sonderposten	15.338.876,58 €	15.384.709,99 €	45.833,41 €	
2.1.	Sonderposten aus Zuweisungen der öffentlichen Hand	8.372.285,46 €	9.432.000,43 €	1.059.714,97 €	Zugang SoPo durch Nachaktivierung FM Straßenbau, Abgang durch AfA analog zum Vermögen
2.2.	Sonderposten aus Beiträgen, Baukosten- und Investitionszuschüssen	4.544.518,32 €	4.938.898,67 €	394.380,35 €	Zugang SoPo durch Beiträge, Abgang durch AfA analog zum Vermögen
2.3.	Sonstige Sonderposten	2.422.072,80 €	1.013.810,89 €	-1.408.261,91 €	Reduzierung durch Aktivierung SoPos

Position	Berichtstext	Bestand 31.12.2014	Bestand 31.12.2015	Veränderung zum Vorjahr	Begründung
3.	Rückstellungen	3.793.668,01 €	4.009.262,41 €	215.594,40 €	
3.1.	Rückstellungen für Pensionen und ähnliche Verpflichtungen	773.152,27 €	728.055,00 €	-45.097,27 €	Reduzierung von Beihilfe- und Pensionsrückstellungen, siehe Rückstellungsübersicht
3.2.	Rückstellungen für unterlassene Instandhaltung	541.325,98 €	819.360,89 €	278.034,91 €	Abrissmaßnahmen, Fensterinstandsetzungen, Hortsanierung - Details siehe Rückstellungsübersicht
3.3.	Rückstellungen für die Rekultivierung und Nachsorge von Abfalldeponien	0,00 €	0,00 €	0,00 €	
3.4.	Rückstellungen für die Sanierung von Altlasten	0,00 €	0,00 €	0,00 €	
3.5.	sonstige Rückstellungen	2.479.189,76 €	2.461.846,52 €	-17.343,24 €	Zuführungen und Auflösungen Rückstellung wegen ungeklärter Eigentumsverhältnisse, Gerichtsverfahren, Jahresabschluss usw.

Position	Berichtstext	Bestand 31.12.2014	Bestand 31.12.2015	Veränderung zum Vorjahr	Begründung
4.	Verbindlichkeiten	719.320,76 €	665.942,45 €	-53.378,31 €	
4.1.	Anleihen	0,00 €	0,00 €	0,00 €	
4.2.	Verbindlichkeiten aus Kreditaufnahmen für Investitionen und Investitionsförderungsmaßnahmen	0,00 €	0,00 €	0,00 €	
4.3.	Verbindlichkeiten aus der Aufnahme von Kassenkrediten	0,00 €	0,00 €	0,00 €	
4.4.	Verbindlichkeiten aus Rechtsgeschäften, die Kreditaufnahmen wirtschaftlich gleichkommen	0,00 €	0,00 €	0,00 €	
4.5.	Erhaltene Anzahlungen	20.421,21 €	21.300,00 €	878,79 €	
4.6.	Verbindlichkeiten aus Lieferungen und Leistungen	278.430,50 €	384.068,98 €	105.638,48 €	Verbindlichkeiten für das alte Jahr, die aufgrund von Eingang oder Fälligkeit erst im neuen Jahr bezahlt werden. Das traf in 2014 für mehrere große Baurechnungen zu und wir auch auf der Verbindlichkeitsübersicht ausgewiesen.
4.7.	Verbindlichkeiten aus Transferleistungen	11.311,00 €	3.960,00 €	-7.351,00 €	
4.8.	Verbindlichkeiten gegenüber Sondervermögen	0,00 €	0,00 €	0,00 €	
4.9.	Verbindlichkeiten gegenüber verbundenen Unternehmen	0,00 €	0,00 €	0,00 €	
4.10.	Verbindlichkeiten gegenüber Zweckverbänden	0,00 €	0,00 €	0,00 €	
4.11.	Verbindlichkeiten gegenüber sonstigen Beteiligungen	0,00 €	0,00 €	0,00 €	
4.12.	Sonstige Verbindlichkeiten	409.158,05 €	256.613,47 €	-152.544,58 €	Kreditorische Debitoren, Bußgeldabrechnung, Sicherheitsleistungen - Verbindlichkeiten fielen 2015 geringer aus als im Vorjahr
5.	Passive Rechnungsabgrenzung	467.263,31 €	505.305,20 €	38.041,89 €	Friedhofsgebühren - Erträge werden über die Laufzeit erst aufgelöst, Zahlung erfolgt aber komplett im Jahr der Bescheiderstellung.
	BILANZSUMME PASSIVA	59.357.616,36 €	60.852.572,14 €	1.494.955,78 €	

3.3 Außerordentliche Erträge und Aufwendungen

Nach § 4 Absatz 2 verbergen sich hierunter Geschäftsvorfälle, die finanziell von wesentlicher Bedeutung (Grenze laut Haushaltsatzung 400 T€) und auf unvorhersehbaren, seltenen und ungewöhnlichen Geschäftsvorgängen beruhen oder Geschäftsvorfälle im Zusammenhang mit Grundstücksgeschäften. Übersicht über alle außerordentlichen Erträge und Aufwendungen im Zusammenhang mit Grundstücksveräußerungen in 2015:

Objekt	Verkaufserlös	Abgang Restbuchwert	Ergebnis
Lindenallee	20.150,00 €	9.762,93 €	10.387,07 €
An der Autobahn	10.000,00 €	172,06 €	9.827,94 €
OL Briese Fläche mit Trafohäuschen	90,00 €	0,00 €	90,00 €
Saldo	30.240,00 €	9.934,99 €	20.305,01 €

Tabelle 1 Erträge aus Vermögensveräußerungen und Zuordnungen 2015

Seltene und ungewöhnliche Vorgänge von wesentlicher finanzieller Bedeutung waren in 2015 nicht zu verzeichnen.

Bei der ersten Position in Tabelle 1 handelt es sich um einen Grundstücksverkauf im Zusammenhang mit der Verwertung von Splitterflächen. Die zweite Position ist die Zahlung einer Restsumme aus dem Vollzug eines länger zurückliegenden Kaufvertrages.

Bei der letzten Position in Tabelle 1 handelt es sich nicht um einen Verkauf, sondern um die Aufnahmen einer Fläche in das gemeindliche Vermögen, die der Gemeinde vom Bund zugeordnet wurde, weil die Nutzung schon in der Vergangenheit bei der Gemeinde Birkenwerder lag, das Eigentum aber bisher nicht. Hierbei geht der Vermögensgegenstand ohne Zahlung einer Kaufsumme an die Gemeinde über. Eine Buchung des Vermögenszugangs direkt gegen die Position Eigenkapital ist nach § 141 Punkt 21 KomHKV nicht möglich, da zum einen der dort festgelegte Zeitraum der Änderung der Eröffnungsbilanz überschritten ist und es sich zum anderen nicht um einen wesentlichen Betrag handelt. Daher wurde festgelegt, dass der Vermögenszuwachs über das außerordentliche Jahresergebnis in das Eigenkapital übernommen wird.

3.4 Periodenfremde Erträge und Aufwendungen

Periodenfremde Erträge wurden in Höhe von 245,8 TEUR gebucht; zum einen handelt es sich um eine Prozesskostenerstattung der Versicherung aus Vorjahren (92 TEUR) zum anderen um Abrechnungen der Wohnungsverwaltungsgesellschaft sowie weitere kleinere Beträge.

In den periodenfremden Aufwendungen von 55,6 TEUR sind vorrangig Nachberechnungen z.B. von Mieteinnahmen, Schulkosten oder Stromabrechnungen enthalten, aber auch Rechtsanwaltskosten eines Prozesses aus dem Vorjahr.

4 Zinsen für Fremdkapital

Es wurden bei den Anschaffungs- und Herstellungskosten keine Fremdkapitalzinsen einbezogen, da keinerlei Kredite in 2015 in Anspruch genommen wurden. Ebenso wurden keine Kassenkredite in Anspruch genommen.

5 Vermögensgegenstände mit ungeklärten Eigentumsverhältnissen

Vermögensgegenstände mit ungeklärten Eigentumsverhältnissen liegen nicht mehr vor.

6 Künftige finanzielle Verpflichtungen

Es liegen keine weiteren Sachverhalte vor, aus denen sich künftige finanzielle Verpflichtungen ergeben. Alle Verbindlichkeiten sind in der Verbindlichkeitsübersicht dargestellt.

7 Investitionsübersicht

	Ergebnis 2014	HH-Reste 2014	Ansatz 2015	Ergebnis 2015	Vergleich 2015	Bisher ber.	Gesamt VE	Gesamt Invest.
	1	2	3	4	5	6	7	8
111042013001	Ankauf Grundstücke							
Einzahlungen	0,00	0,00	0	0,00	0,00	0,00	0	0,00
Auszahlungen	1.114,00	141.000,00	0	32.147,31	-32.147,31	0,00	0	0,00
Zu-/Überschuss	-1.114,00	-141.000,00	0	-32.147,31	32.147,31	0,00	0	0,00
111042015001	Ankauf Grundstücke							
Einzahlungen	0,00	0,00	0	0,00	0,00	0,00	0	0,00
Auszahlungen	0,00	0,00	205.000	0,00	205.000,00	0,00	0	0,00
Zu-/Überschuss	0,00	0,00	-205.000	0,00	-205.000,00	0,00	0	0,00
111042015002	Betriebs- und Geschäftsausstattung							
Einzahlungen	0,00	0,00	0	0,00	0,00	0,00	0	0,00
Auszahlungen	0,00	0,00	3.500	0,00	3.500,00	0,00	0	0,00
Zu-/Überschuss	0,00	0,00	-3.500	0,00	-3.500,00	0,00	0	0,00
111052011001	Rathaus - Parkplatzneuanlage							
Einzahlungen	0,00	0,00	0	0,00	0,00	0,00	0	0,00
Auszahlungen	195.584,66	34.832,69	0	14.237,33	-14.237,33	0,00	0	0,00
Zu-/Überschuss	-195.584,66	-34.832,69	0	-14.237,33	14.237,33	0,00	0	0,00
111052011002	Rathaus - Rathaussanierung							
Einzahlungen	0,00	0,00	0	0,00	0,00	0,00	0	0,00
Auszahlungen	32.108,69	119.068,31	0	6.548,56	-6.548,56	0,00	0	0,00
Zu-/Überschuss	-32.108,69	-119.068,31	0	-6.548,56	6.548,56	0,00	0	0,00
111052011003	Rathaus - Grundsanierung Hofgebäude							
Einzahlungen	0,00	0,00	0	0,00	0,00	0,00	0	0,00
Auszahlungen	888,39	208.421,99	0	118.159,43	-118.159,43	0,00	0	0,00
Zu-/Überschuss	-888,39	-208.421,99	0	-118.159,43	118.159,43	0,00	0	0,00
111052012004	Folgeinvestitionen Rathaussanierung							
Einzahlungen	0,00	0,00	0	0,00	0,00	0,00	0	0,00
Auszahlungen	9.928,93	0,00	0	0,00	0,00	0,00	0	0,00
Zu-/Überschuss	-9.928,93	0,00	0	0,00	0,00	0,00	0	0,00
111052012005	Rathaus - Sanierung Ratskeller							
Einzahlungen	0,00	0,00	0	0,00	0,00	0,00	0	0,00
Auszahlungen	92.451,04	30.871,75	0	16.697,44	-16.697,44	0,00	0	0,00
Zu-/Überschuss	-92.451,04	-30.871,75	0	-16.697,44	16.697,44	0,00	0	0,00
111052015001	Zaun für Müllfläche							
Einzahlungen	0,00	0,00	0	0,00	0,00	0,00	0	0,00
Auszahlungen	0,00	0,00	8.000	5.673,79	2.326,21	0,00	0	0,00
Zu-/Überschuss	0,00	0,00	-8.000	-5.673,79	-2.326,21	0,00	0	0,00
111062011001	Rathaus - Büroausstattungen							
Einzahlungen	0,00	0,00	0	0,00	0,00	0,00	0	0,00
Auszahlungen	12.000,00	0,00	0	0,00	0,00	0,00	0	0,00
Zu-/Überschuss	-12.000,00	0,00	0	0,00	0,00	0,00	0	0,00
111062013001	DV-Software							
Einzahlungen	0,00	0,00	0	0,00	0,00	0,00	0	0,00
Auszahlungen	4.655,28	0,00	0	0,00	0,00	0,00	0	0,00
Zu-/Überschuss	-4.655,28	0,00	0	0,00	0,00	0,00	0	0,00
111062013005	Rathaussanierung - Folgeinvestitionen							
Einzahlungen	0,00	0,00	0	0,00	0,00	0,00	0	0,00
Auszahlungen	5.518,24	0,00	0	0,00	0,00	0,00	0	0,00
Zu-/Überschuss	-5.518,24	0,00	0	0,00	0,00	0,00	0	0,00
111062014002	DV-Software							
Einzahlungen	0,00	0,00	0	0,00	0,00	0,00	0	0,00
Auszahlungen	6.780,68	21.600,00	0	3.529,54	-3.529,54	0,00	0	0,00
Zu-/Überschuss	-6.780,68	-21.600,00	0	-3.529,54	3.529,54	0,00	0	0,00
111062014003	EDV-Hardware							
Einzahlungen	0,00	0,00	0	0,00	0,00	0,00	0	0,00
Auszahlungen	8.989,41	16.000,00	0	0,00	0,00	0,00	0	0,00
Zu-/Überschuss	-8.989,41	-16.000,00	0	0,00	0,00	0,00	0	0,00
111062015001	Lizenzen							

	Ergebnis 2014	HH-Reste 2014	Ansatz 2015	Ergebnis 2015	Vergleich 2015	Bisher ber.	Gesamt VE	Gesamt Invest.
	1	2	3	4	5	6	7	8
Einzahlungen	0,00	0,00	0	0,00	0,00	0,00	0	0,00
Auszahlungen	0,00	0,00	36.000	1.120,62	34.879,38	0,00	0	0,00
Zu-/Überschuss	0,00	0,00	-36.000	-1.120,62	-34.879,38	0,00	0	0,00
111062015002	DV-Software							
Einzahlungen	0,00	0,00	0	0,00	0,00	0,00	0	0,00
Auszahlungen	0,00	0,00	5.000	0,00	5.000,00	0,00	0	0,00
Zu-/Überschuss	0,00	0,00	-5.000	0,00	-5.000,00	0,00	0	0,00
111062015003	EDV-Hardware							
Einzahlungen	0,00	0,00	0	0,00	0,00	0,00	0	0,00
Auszahlungen	0,00	0,00	50.000	4.655,85	45.344,15	0,00	0	0,00
Zu-/Überschuss	0,00	0,00	-50.000	-4.655,85	-45.344,15	0,00	0	0,00
111062015004	Büro - und Geschäftsausstattung							
Einzahlungen	0,00	0,00	0	0,00	0,00	0,00	0	0,00
Auszahlungen	0,00	0,00	15.500	11.005,39	4.494,61	0,00	0	0,00
Zu-/Überschuss	0,00	0,00	-15.500	-11.005,39	-4.494,61	0,00	0	0,00
111062015005	Kfz-Zubehör							
Einzahlungen	0,00	0,00	0	0,00	0,00	0,00	0	0,00
Auszahlungen	0,00	0,00	1.000	1.939,00	-939,00	0,00	0	0,00
Zu-/Überschuss	0,00	0,00	-1.000	-1.939,00	939,00	0,00	0	0,00
111212013001	Fahrzeug							
Einzahlungen	0,00	0,00	0	0,00	0,00	0,00	0	0,00
Auszahlungen	69.728,36	0,00	0	0,00	0,00	0,00	0	0,00
Zu-/Überschuss	-69.728,36	0,00	0	0,00	0,00	0,00	0	0,00
111212014001	Betriebs- und Geschäftsausstattung							
Einzahlungen	0,00	0,00	0	0,00	0,00	0,00	0	0,00
Auszahlungen	13.779,45	0,00	0	0,00	0,00	0,00	0	0,00
Zu-/Überschuss	-13.779,45	0,00	0	0,00	0,00	0,00	0	0,00
111212015001	Betriebs- und Geschäftsausstattung							
Einzahlungen	0,00	0,00	0	0,00	0,00	0,00	0	0,00
Auszahlungen	0,00	0,00	5.500	1.961,98	3.538,02	0,00	0	0,00
Zu-/Überschuss	0,00	0,00	-5.500	-1.961,98	-3.538,02	0,00	0	0,00
111212015002	Fahrzeug							
Einzahlungen	0,00	0,00	0	0,00	0,00	0,00	0	0,00
Auszahlungen	0,00	0,00	90.000	0,00	90.000,00	0,00	0	0,00
Zu-/Überschuss	0,00	0,00	-90.000	0,00	-90.000,00	0,00	0	0,00
111222015001	Regenentwässerung							
Einzahlungen	0,00	0,00	0	0,00	0,00	0,00	0	0,00
Auszahlungen	0,00	0,00	5.000	0,00	5.000,00	0,00	0	0,00
Zu-/Überschuss	0,00	0,00	-5.000	0,00	-5.000,00	0,00	0	0,00
111232015001	Regenentwässerung							
Einzahlungen	0,00	0,00	0	0,00	0,00	0,00	0	0,00
Auszahlungen	0,00	0,00	47.000	0,00	47.000,00	0,00	0	0,00
Zu-/Überschuss	0,00	0,00	-47.000	0,00	-47.000,00	0,00	0	0,00
111232015002	Behindertentoilette							
Einzahlungen	0,00	0,00	0	0,00	0,00	0,00	0	0,00
Auszahlungen	0,00	0,00	24.000	1.206,87	22.793,13	0,00	0	0,00
Zu-/Überschuss	0,00	0,00	-24.000	-1.206,87	-22.793,13	0,00	0	0,00
126012013003	BOS Digitalfunk							
Einzahlungen	0,00	0,00	0	0,00	0,00	0,00	0	0,00
Auszahlungen	21.052,30	11.054,02	0	13.853,79	-13.853,79	0,00	0	0,00
Zu-/Überschuss	-21.052,30	-11.054,02	0	-13.853,79	13.853,79	0,00	0	0,00
126012014001	Diverse Ausstattung							
Einzahlungen	0,00	0,00	0	0,00	0,00	0,00	0	0,00
Auszahlungen	9.357,71	1.800,00	0	0,00	0,00	0,00	0	0,00
Zu-/Überschuss	-9.357,71	-1.800,00	0	0,00	0,00	0,00	0	0,00
126012014002	MP-Feuer (Software)							
Einzahlungen	0,00	0,00	0	0,00	0,00	0,00	0	0,00
Auszahlungen	0,00	3.000,00	0	0,00	0,00	0,00	0	0,00

	Ergebnis 2014	HH-Reste 2014	Ansatz 2015	Ergebnis 2015	Vergleich 2015	Bisher ber.	Gesamt VE	Gesamt Invest.
	1	2	3	4	5	6	7	8
Zu-/Überschuss	0,00	-3.000,00	0	0,00	0,00	0,00	0	0,00
126012015001	Diverse Ausstattung							
Einzahlungen	0,00	0,00	0	0,00	0,00	0,00	0	0,00
Auszahlungen	0,00	0,00	22.900	10.962,51	11.937,49	0,00	0	0,00
Zu-/Überschuss	0,00	0,00	-22.900	-10.962,51	-11.937,49	0,00	0	0,00
126012015002	EDV-Hardware							
Einzahlungen	0,00	0,00	0	0,00	0,00	0,00	0	0,00
Auszahlungen	0,00	0,00	1.500	0,00	1.500,00	0,00	0	0,00
Zu-/Überschuss	0,00	0,00	-1.500	0,00	-1.500,00	0,00	0	0,00
126012015003	Mannschaftstransportwagen							
Einzahlungen	0,00	0,00	0	0,00	0,00	0,00	0	0,00
Auszahlungen	0,00	0,00	60.000	0,00	60.000,00	0,00	0	0,00
Zu-/Überschuss	0,00	0,00	-60.000	0,00	-60.000,00	0,00	0	0,00
126012015005	Einsatzbekleidung							
Einzahlungen	0,00	0,00	0	0,00	0,00	0,00	0	0,00
Auszahlungen	0,00	0,00	30.000	258,37	29.741,63	0,00	0	0,00
Zu-/Überschuss	0,00	0,00	-30.000	-258,37	-29.741,63	0,00	0	0,00
211012013001	Medienkonzept Schule Fortsetzung							
Einzahlungen	0,00	0,00	0	0,00	0,00	0,00	0	0,00
Auszahlungen	3.003,33	0,00	25.000	0,00	25.000,00	0,00	0	0,00
Zu-/Überschuss	-3.003,33	0,00	-25.000	0,00	-25.000,00	0,00	0	0,00
211012014001	Betriebs- und Geschäftsausstattung							
Einzahlungen	0,00	0,00	0	0,00	0,00	0,00	0	0,00
Auszahlungen	19.401,31	8.200,00	0	579,43	-579,43	0,00	0	0,00
Zu-/Überschuss	-19.401,31	-8.200,00	0	-579,43	579,43	0,00	0	0,00
211012015001	Betriebs- und Geschäftsausstattung							
Einzahlungen	0,00	0,00	0	0,00	0,00	0,00	0	0,00
Auszahlungen	0,00	0,00	35.000	8.564,20	26.435,80	0,00	0	0,00
Zu-/Überschuss	0,00	0,00	-35.000	-8.564,20	-26.435,80	0,00	0	0,00
211022013003	Blockheizkraftwerk Schule							
Einzahlungen	0,00	0,00	0	0,00	0,00	0,00	0	0,00
Auszahlungen	0,00	230.000,00	0	160,89	-160,89	0,00	0	0,00
Zu-/Überschuss	0,00	-230.000,00	0	-160,89	160,89	0,00	0	0,00
211022014001	Betriebs- und Geschäftsausstattung							
Einzahlungen	0,00	0,00	0	0,00	0,00	0,00	0	0,00
Auszahlungen	352,89	0,00	0	0,00	0,00	0,00	0	0,00
Zu-/Überschuss	-352,89	0,00	0	0,00	0,00	0,00	0	0,00
211022015001	Spielgeräte							
Einzahlungen	0,00	0,00	0	0,00	0,00	0,00	0	0,00
Auszahlungen	0,00	0,00	25.000	10.780,61	14.219,39	0,00	0	0,00
Zu-/Überschuss	0,00	0,00	-25.000	-10.780,61	-14.219,39	0,00	0	0,00
211022015002	Obermühlengelände							
Einzahlungen	0,00	0,00	0	0,00	0,00	0,00	0	0,00
Auszahlungen	0,00	0,00	30.000	0,00	30.000,00	0,00	0	0,00
Zu-/Überschuss	0,00	0,00	-30.000	0,00	-30.000,00	0,00	0	0,00
211022015003	Erweiterung vorhandener Schulstandort							
Einzahlungen	0,00	0,00	0	0,00	0,00	0,00	0	0,00
Auszahlungen	0,00	0,00	15.000	0,00	15.000,00	0,00	0	0,00
Zu-/Überschuss	0,00	0,00	-15.000	0,00	-15.000,00	0,00	0	0,00
272012015001	Betriebs- und Geschäftsausstattung							
Einzahlungen	0,00	0,00	0	0,00	0,00	0,00	0	0,00
Auszahlungen	0,00	0,00	7.000	0,00	7.000,00	0,00	0	0,00
Zu-/Überschuss	0,00	0,00	-7.000	0,00	-7.000,00	0,00	0	0,00
365112014001	Betriebs- und Geschäftsausstattung							
Einzahlungen	0,00	0,00	0	0,00	0,00	0,00	0	0,00
Auszahlungen	3.119,38	0,00	0	0,00	0,00	0,00	0	0,00
Zu-/Überschuss	-3.119,38	0,00	0	0,00	0,00	0,00	0	0,00

	Ergebnis 2014	HH-Reste 2014	Ansatz 2015	Ergebnis 2015	Vergleich 2015	Bisher ber.	Gesamt VE	Gesamt Invest.
	1	2	3	4	5	6	7	8
365112014002	Betriebs- und Geschäftsausstattung							
Einzahlungen	0,00	0,00	0	0,00	0,00	0,00	0	0,00
Auszahlungen	6.647,64	6.400,00	0	0,00	0,00	0,00	0	0,00
Zu-/Überschuss	-6.647,64	-6.400,00	0	0,00	0,00	0,00	0	0,00
365112015001	Betriebs- und Geschäftsausstattung							
Einzahlungen	0,00	0,00	0	0,00	0,00	0,00	0	0,00
Auszahlungen	0,00	0,00	6.000	3.137,37	2.862,63	0,00	0	0,00
Zu-/Überschuss	0,00	0,00	-6.000	-3.137,37	-2.862,63	0,00	0	0,00
365112015002	EDV-Hardware							
Einzahlungen	0,00	0,00	0	0,00	0,00	0,00	0	0,00
Auszahlungen	0,00	0,00	2.000	0,00	2.000,00	0,00	0	0,00
Zu-/Überschuss	0,00	0,00	-2.000	0,00	-2.000,00	0,00	0	0,00
365122013002	Außenspielgerät							
Einzahlungen	0,00	0,00	0	0,00	0,00	0,00	0	0,00
Auszahlungen	444,00	0,00	0	0,00	0,00	0,00	0	0,00
Zu-/Überschuss	-444,00	0,00	0	0,00	0,00	0,00	0	0,00
365122014001	Betriebs- und Geschäftsausstattung							
Einzahlungen	0,00	0,00	0	0,00	0,00	0,00	0	0,00
Auszahlungen	593,00	0,00	0	0,00	0,00	0,00	0	0,00
Zu-/Überschuss	-593,00	0,00	0	0,00	0,00	0,00	0	0,00
365122014002	Betriebs- und Geschäftsausstattung							
Einzahlungen	0,00	0,00	0	0,00	0,00	0,00	0	0,00
Auszahlungen	1.348,48	3.500,00	0	588,99	-588,99	0,00	0	0,00
Zu-/Überschuss	-1.348,48	-3.500,00	0	-588,99	588,99	0,00	0	0,00
365122015001	Betriebs- und Geschäftsausstattung							
Einzahlungen	0,00	0,00	0	0,00	0,00	0,00	0	0,00
Auszahlungen	0,00	0,00	3.000	798,40	2.201,60	0,00	0	0,00
Zu-/Überschuss	0,00	0,00	-3.000	-798,40	-2.201,60	0,00	0	0,00
365122015002	EDV-Hardware							
Einzahlungen	0,00	0,00	0	0,00	0,00	0,00	0	0,00
Auszahlungen	0,00	0,00	2.000	0,00	2.000,00	0,00	0	0,00
Zu-/Überschuss	0,00	0,00	-2.000	0,00	-2.000,00	0,00	0	0,00
365132014001	Betriebs- und Geschäftsausstattung							
Einzahlungen	0,00	0,00	0	0,00	0,00	0,00	0	0,00
Auszahlungen	693,45	0,00	0	0,00	0,00	0,00	0	0,00
Zu-/Überschuss	-693,45	0,00	0	0,00	0,00	0,00	0	0,00
365132014002	Betriebs- und Geschäftsausstattung							
Einzahlungen	0,00	0,00	0	0,00	0,00	0,00	0	0,00
Auszahlungen	9.910,66	2.900,00	0	0,00	0,00	0,00	0	0,00
Zu-/Überschuss	-9.910,66	-2.900,00	0	0,00	0,00	0,00	0	0,00
365132015001	Betriebs- und Geschäftsausstattung							
Einzahlungen	0,00	0,00	0	0,00	0,00	0,00	0	0,00
Auszahlungen	0,00	0,00	10.000	4.747,58	5.252,42	0,00	0	0,00
Zu-/Überschuss	0,00	0,00	-10.000	-4.747,58	-5.252,42	0,00	0	0,00
365132015002	EDV-Hardware							
Einzahlungen	0,00	0,00	0	0,00	0,00	0,00	0	0,00
Auszahlungen	0,00	0,00	2.000	0,00	2.000,00	0,00	0	0,00
Zu-/Überschuss	0,00	0,00	-2.000	0,00	-2.000,00	0,00	0	0,00
365212015001	Betriebs- und Geschäftsausstattung							
Einzahlungen	0,00	0,00	0	0,00	0,00	0,00	0	0,00
Auszahlungen	0,00	0,00	3.600	1.095,49	2.504,51	0,00	0	0,00
Zu-/Überschuss	0,00	0,00	-3.600	-1.095,49	-2.504,51	0,00	0	0,00
365222015001	Betriebs- und Geschäftsausstattung							
Einzahlungen	0,00	0,00	0	0,00	0,00	0,00	0	0,00
Auszahlungen	0,00	0,00	800	0,00	800,00	0,00	0	0,00
Zu-/Überschuss	0,00	0,00	-800	0,00	-800,00	0,00	0	0,00
365232015001	Betriebs- und Geschäftsausstattung							

	Ergebnis 2014	HH-Reste 2014	Ansatz 2015	Ergebnis 2015	Vergleich 2015	Bisher ber.	Gesamt VE	Gesamt Invest.
	1	2	3	4	5	6	7	8
Einzahlungen	0,00	0,00	0	0,00	0,00	0,00	0	0,00
Auszahlungen	0,00	0,00	5.800	0,00	5.800,00	0,00	0	0,00
Zu-/Überschuss	0,00	0,00	-5.800	0,00	-5.800,00	0,00	0	0,00
365312014002	Betriebs- und Geschäftsausstattung							
Einzahlungen	0,00	0,00	0	0,00	0,00	0,00	0	0,00
Auszahlungen	1.645,52	0,00	0	0,00	0,00	0,00	0	0,00
Zu-/Überschuss	-1.645,52	0,00	0	0,00	0,00	0,00	0	0,00
365312015001	Betriebs- und Geschäftsausstattung							
Einzahlungen	0,00	0,00	0	0,00	0,00	0,00	0	0,00
Auszahlungen	0,00	0,00	15.000	1.263,54	13.736,46	0,00	0	0,00
Zu-/Überschuss	0,00	0,00	-15.000	-1.263,54	-13.736,46	0,00	0	0,00
365322014001	Gerätehaus für Spielzeug							
Einzahlungen	0,00	0,00	0	0,00	0,00	0,00	0	0,00
Auszahlungen	0,00	2.000,00	0	0,00	0,00	0,00	0	0,00
Zu-/Überschuss	0,00	-2.000,00	0	0,00	0,00	0,00	0	0,00
365322015001	Schallschutz							
Einzahlungen	0,00	0,00	0	0,00	0,00	0,00	0	0,00
Auszahlungen	0,00	0,00	6.000	0,00	6.000,00	0,00	0	0,00
Zu-/Überschuss	0,00	0,00	-6.000	0,00	-6.000,00	0,00	0	0,00
366012013001	Einrichtung Jugendclub							
Einzahlungen	0,00	0,00	0	0,00	0,00	0,00	0	0,00
Auszahlungen	620,42	0,00	30.000	0,00	30.000,00	0,00	0	0,00
Zu-/Überschuss	-620,42	0,00	-30.000	0,00	-30.000,00	0,00	0	0,00
366022011001	Jugendclub - Planung und Bau							
Einzahlungen	0,00	0,00	0	0,00	0,00	0,00	0	0,00
Auszahlungen	6.211,80	882.349,13	1.000.000	20.129,24	979.870,76	0,00	0	0,00
Zu-/Überschuss	-6.211,80	-882.349,13	-1.000.000	-20.129,24	-979.870,76	0,00	0	0,00
366022015001	Betriebs- und Geschäftsausstattung							
Einzahlungen	0,00	0,00	0	0,00	0,00	0,00	0	0,00
Auszahlungen	0,00	0,00	8.000	0,00	8.000,00	0,00	0	0,00
Zu-/Überschuss	0,00	0,00	-8.000	0,00	-8.000,00	0,00	0	0,00
424232011001	Sportplatzneubau Summter Straße							
Einzahlungen	0,00	0,00	0	0,00	0,00	0,00	0	0,00
Auszahlungen	27.838,43	31.563,45	0	4.726,46	-4.726,46	0,00	0	0,00
Zu-/Überschuss	-27.838,43	-31.563,45	0	-4.726,46	4.726,46	0,00	0	0,00
424232015001	Schaukasten Sportplatz							
Einzahlungen	0,00	0,00	0	0,00	0,00	0,00	0	0,00
Auszahlungen	0,00	0,00	500	417,92	82,08	0,00	0	0,00
Zu-/Überschuss	0,00	0,00	-500	-417,92	-82,08	0,00	0	0,00
522012011001	Sanierung Wohnhaus Paradiesgarten 1-3							
Einzahlungen	0,00	0,00	0	0,00	0,00	0,00	0	0,00
Auszahlungen	43.815,99	2.349,09	0	1.903,48	-1.903,48	0,00	0	0,00
Zu-/Überschuss	-43.815,99	-2.349,09	0	-1.903,48	1.903,48	0,00	0	0,00
541032011069	Brieseallee - Straßenausbau							
Einzahlungen	121.929,01	2.652,05	0	2.652,05	-2.652,05	0,00	0	0,00
Auszahlungen	317.698,36	264.310,90	0	0,00	0,00	0,00	0	0,00
Zu-/Überschuss	-195.769,35	-261.658,85	0	2.652,05	-2.652,05	0,00	0	0,00
541032011076	Florastraße: S.-Vanzetti bis Boddensee							
Einzahlungen	0,00	0,00	86.000	0,00	86.000,00	0,00	0	0,00
Auszahlungen	2.897,19	55.107,08	150.000	0,00	150.000,00	0,00	0	0,00
Zu-/Überschuss	-2.897,19	-55.107,08	-64.000	0,00	-64.000,00	0,00	0	0,00
541032011079	Havelstraße - Gehweg teilw. beidseitig Fontaneweg bis Industriestr.							
Einzahlungen	0,00	0,00	0	0,00	0,00	0,00	0	0,00
Auszahlungen	0,00	0,00	60.000	8.320,69	51.679,31	0,00	0	0,00
Zu-/Überschuss	0,00	0,00	-60.000	-8.320,69	-51.679,31	0,00	0	0,00
541032011089	Weidenweg - Straßenausbau							
Einzahlungen	23.137,10	7.915,65	0	5.197,69	-5.197,69	0,00	0	0,00
Auszahlungen	65.367,54	78.829,45	0	3.419,30	-3.419,30	0,00	0	0,00

	Ergebnis 2014	HH-Reste 2014	Ansatz 2015	Ergebnis 2015	Vergleich 2015	Bisher ber.	Gesamt VE	Gesamt Invest.
	1	2	3	4	5	6	7	8
Zu-/Überschuss	-42.230,44	-70.913,80	0	1.778,39	-1.778,39	0,00	0	0,00
541032011204	Sacco-Vanzetti-Straße - Straßenausbau							
Einzahlungen	113.804,94	12.342,49	0	9.116,57	-9.116,57	0,00	0	0,00
Auszahlungen	45.986,56	335,84	0	0,00	0,00	0,00	0	0,00
Zu-/Überschuss	67.818,38	12.006,65	0	9.116,57	-9.116,57	0,00	0	0,00
541032011206	Friedensallee - Straßenausbau							
Einzahlungen	46.605,46	1.599,27	0	1.500,00	-1.500,00	0,00	0	0,00
Auszahlungen	58.686,23	2.342,72	0	0,00	0,00	0,00	0	0,00
Zu-/Überschuss	-12.080,77	-743,45	0	1.500,00	-1.500,00	0,00	0	0,00
541032011208	Hohen Neuendorfer Weg - Gehweg und Beleuchtung einseitig							
Einzahlungen	253,63	0,00	0	0,00	0,00	0,00	0	0,00
Auszahlungen	0,00	0,00	0	0,00	0,00	0,00	0	0,00
Zu-/Überschuss	253,63	0,00	0	0,00	0,00	0,00	0	0,00
541032011209	Ludwig-Richter-Straße - Gehweg beidseitig und Beleuchtung einseitig							
Einzahlungen	0,00	4.361,51	0	55.323,19	-55.323,19	0,00	0	0,00
Auszahlungen	0,00	0,00	0	0,00	0,00	0,00	0	0,00
Zu-/Überschuss	0,00	4.361,51	0	55.323,19	-55.323,19	0,00	0	0,00
541032011213	Kirchplatz - Umgestaltung							
Einzahlungen	0,00	0,00	0	0,00	0,00	0,00	0	0,00
Auszahlungen	5.928,67	131.945,03	10.000	44.902,67	-34.902,67	0,00	0	0,00
Zu-/Überschuss	-5.928,67	-131.945,03	-10.000	-44.902,67	34.902,67	0,00	0	0,00
541032011214	Brücke in der Sacco-Vanzetti-Straße							
Einzahlungen	0,00	0,00	0	0,00	0,00	0,00	0	0,00
Auszahlungen	15.917,29	627,07	0	0,00	0,00	0,00	0	0,00
Zu-/Überschuss	-15.917,29	-627,07	0	0,00	0,00	0,00	0	0,00
541032011215	Stadtmöbel (Bänke, Schilder, Bekanntmachungskästen usw.)							
Einzahlungen	0,00	0,00	0	0,00	0,00	0,00	0	0,00
Auszahlungen	12.241,10	23.008,33	5.000	227,31	4.772,69	0,00	0	0,00
Zu-/Überschuss	-12.241,10	-23.008,33	-5.000	-227,31	-4.772,69	0,00	0	0,00
541032011218	Erlenkamp - Straßenbau							
Einzahlungen	0,00	0,00	15.000	0,00	15.000,00	0,00	0	0,00
Auszahlungen	104.491,04	66.497,46	10.000	57.593,81	-47.593,81	0,00	0	0,00
Zu-/Überschuss	-104.491,04	-66.497,46	5.000	-57.593,81	62.593,81	0,00	0	0,00
541032012006	Brücke - Überweg Havelstraße/Havelinsel							
Einzahlungen	0,00	0,00	0	0,00	0,00	0,00	0	0,00
Auszahlungen	0,00	20.000,00	0	0,00	0,00	0,00	0	0,00
Zu-/Überschuss	0,00	-20.000,00	0	0,00	0,00	0,00	0	0,00
541032012007	Friedhofsvorplatz							
Einzahlungen	0,00	0,00	0	0,00	0,00	0,00	0	0,00
Auszahlungen	9.316,51	60.683,49	50.000	15.744,83	34.255,17	0,00	0	0,00
Zu-/Überschuss	-9.316,51	-60.683,49	-50.000	-15.744,83	-34.255,17	0,00	0	0,00
541032013001	Schaukästen für Bekanntmachungen							
Einzahlungen	0,00	0,00	0	0,00	0,00	0,00	0	0,00
Auszahlungen	0,00	3.200,00	0	2.142,62	-2.142,62	0,00	0	0,00
Zu-/Überschuss	0,00	-3.200,00	0	-2.142,62	2.142,62	0,00	0	0,00
541032013002	Stichweg Boddensee							
Einzahlungen	0,00	0,00	0	0,00	0,00	0,00	0	0,00
Auszahlungen	3.872,31	116.127,69	0	980,56	-980,56	0,00	0	0,00
Zu-/Überschuss	-3.872,31	-116.127,69	0	-980,56	980,56	0,00	0	0,00
541032013219	Straßenbeleuchtung Lindenhofsiedlung							
Einzahlungen	0,00	0,00	0	0,00	0,00	0,00	0	0,00
Auszahlungen	17.974,67	730,72	0	0,00	0,00	0,00	0	0,00
Zu-/Überschuss	-17.974,67	-730,72	0	0,00	0,00	0,00	0	0,00
541032014001	B 96 A - Bergfelder Straße							
Einzahlungen	0,00	0,00	0	0,00	0,00	0,00	0	0,00
Auszahlungen	54.115,19	675.884,81	0	0,00	0,00	0,00	0	0,00
Zu-/Überschuss	-54.115,19	-675.884,81	0	0,00	0,00	0,00	0	0,00

	Ergebnis 2014	HH-Reste 2014	Ansatz 2015	Ergebnis 2015	Vergleich 2015	Bisher ber.	Gesamt VE	Gesamt Invest.
	1	2	3	4	5	6	7	8
541032014002	Regenwasserkanal DB Bahn							
Einzahlungen	0,00	0,00	200.000	0,00	200.000,00	0,00	0	0,00
Auszahlungen	0,00	60.000,00	280.000	2.195,31	277.804,69	0,00	0	0,00
Zu-/Überschuss	0,00	-60.000,00	-80.000	-2.195,31	-77.804,69	0,00	0	0,00
541032014003	Am Wacholderbusch							
Einzahlungen	0,00	0,00	0	146.201,86	-146.201,86	0,00	0	0,00
Auszahlungen	51.620,00	0,00	0	139.814,66	-139.814,66	0,00	0	0,00
Zu-/Überschuss	-51.620,00	0,00	0	6.387,20	-6.387,20	0,00	0	0,00
541032014004	In der Niederheide							
Einzahlungen	0,00	0,00	0	0,00	0,00	0,00	0	0,00
Auszahlungen	0,00	2.677,50	0	2.677,50	-2.677,50	0,00	0	0,00
Zu-/Überschuss	0,00	-2.677,50	0	-2.677,50	2.677,50	0,00	0	0,00
541032014007	Fahrradstellflächen am Bahnhof							
Einzahlungen	0,00	0,00	0	0,00	0,00	0,00	0	0,00
Auszahlungen	0,00	0,00	10.000	0,00	10.000,00	0,00	0	0,00
Zu-/Überschuss	0,00	0,00	-10.000	0,00	-10.000,00	0,00	0	0,00
541032014012	Im Vogelsang							
Einzahlungen	0,00	0,00	112.000	0,00	112.000,00	0,00	0	0,00
Auszahlungen	0,00	10.000,00	220.000	78.933,56	141.066,44	0,00	0	0,00
Zu-/Überschuss	0,00	-10.000,00	-108.000	-78.933,56	-29.066,44	0,00	0	0,00
541032015001	Stolper Weg							
Einzahlungen	0,00	0,00	214.600	137.456,97	77.143,03	0,00	0	0,00
Auszahlungen	0,00	0,00	440.000	228.087,45	211.912,55	0,00	0	0,00
Zu-/Überschuss	0,00	0,00	-225.400	-90.630,48	-134.769,52	0,00	0	0,00
541032015002	Hubertusstr. - Gehweg							
Einzahlungen	0,00	0,00	0	0,00	0,00	0,00	0	0,00
Auszahlungen	0,00	0,00	55.000	7.923,62	47.076,38	0,00	0	0,00
Zu-/Überschuss	0,00	0,00	-55.000	-7.923,62	-47.076,38	0,00	0	0,00
551012011001	Wanderwege							
Einzahlungen	0,00	0,00	0	0,00	0,00	0,00	0	0,00
Auszahlungen	559,20	0,00	5.000	0,00	5.000,00	0,00	0	0,00
Zu-/Überschuss	-559,20	0,00	-5.000	0,00	-5.000,00	0,00	0	0,00
551012011003	Liegewiese am Boddensee							
Einzahlungen	0,00	0,00	0	0,00	0,00	0,00	0	0,00
Auszahlungen	371,28	36.628,72	0	0,00	0,00	0,00	0	0,00
Zu-/Überschuss	-371,28	-36.628,72	0	0,00	0,00	0,00	0	0,00
551022015001	Spielplatz Stolperweg							
Einzahlungen	0,00	0,00	0	0,00	0,00	0,00	0	0,00
Auszahlungen	0,00	0,00	20.000	0,00	20.000,00	0,00	0	0,00
Zu-/Überschuss	0,00	0,00	-20.000	0,00	-20.000,00	0,00	0	0,00
551022015002	Spielplatz August-Bebel-Platz							
Einzahlungen	0,00	0,00	0	0,00	0,00	0,00	0	0,00
Auszahlungen	0,00	0,00	20.000	0,00	20.000,00	0,00	0	0,00
Zu-/Überschuss	0,00	0,00	-20.000	0,00	-20.000,00	0,00	0	0,00
552012013001	Hinweisschild am Oder-Havel-Kanal							
Einzahlungen	0,00	0,00	0	0,00	0,00	0,00	0	0,00
Auszahlungen	4.056,35	0,00	0	0,00	0,00	0,00	0	0,00
Zu-/Überschuss	-4.056,35	0,00	0	0,00	0,00	0,00	0	0,00
553012014001	Betriebs- und Geschäftsausstattung							
Einzahlungen	0,00	0,00	0	0,00	0,00	0,00	0	0,00
Auszahlungen	1.384,82	0,00	0	0,00	0,00	0,00	0	0,00
Zu-/Überschuss	-1.384,82	0,00	0	0,00	0,00	0,00	0	0,00
553012015001	Fahrzeug							
Einzahlungen	0,00	0,00	0	0,00	0,00	0,00	0	0,00
Auszahlungen	0,00	0,00	95.000	0,00	95.000,00	0,00	0	0,00
Zu-/Überschuss	0,00	0,00	-95.000	0,00	-95.000,00	0,00	0	0,00
553022015001	Regenentwässerung							

	Ergebnis 2014	HH-Reste 2014	Ansatz 2015	Ergebnis 2015	Vergleich 2015	Bisher ber.	Gesamt VE	Gesamt Invest.
	1	2	3	4	5	6	7	8
Einzahlungen	0,00	0,00	0	0,00	0,00	0,00	0	0,00
Auszahlungen	0,00	0,00	27.000	0,00	27.000,00	0,00	0	0,00
Zu-/Überschuss	0,00	0,00	-27.000	0,00	-27.000,00	0,00	0	0,00
553022015002	Pflastern Friedhofswege							
Einzahlungen	0,00	0,00	0	0,00	0,00	0,00	0	0,00
Auszahlungen	0,00	0,00	75.000	0,00	75.000,00	0,00	0	0,00
Zu-/Überschuss	0,00	0,00	-75.000	0,00	-75.000,00	0,00	0	0,00
Einzahlungen	305.730,14	28.870,97	627.600	357.448,33	270.151,67	0,00	0	0,00
Auszahlungen	1.382.067,75	3.365.847,24	3.373.600	896.476,91	2.477.123,09	0,00	0	0,00
Zu-/Überschuss	-1.076.337,61	-3.336.976,27	-2.746.000	-539.028,58	-2.206.971,42	0,00	0	0,00

8 Übertragene Haushaltsermächtigungen

Haushaltsermächtigungen sind vor allem im Bereich der Investitionen gebildet und übertragen worden. Hier wurden 5.602,7 TEUR übertragen, abzüglich 412,6 TEUR Übertragungen von Einnahmeermächtigungen (Investitionszuschüsse, Beiträge).

Dazu kommen im Ergebnishaushalt noch 273,4 TEUR zu übertragende Haushaltsermächtigungen im Aufwand und 843,6 TEUR für Rückstellungen aus unterlassene Instandhaltungen, für die zur Sicherstellung der liquiden Mittel auf den Finanzauszahlungskonten entsprechende Haushaltsermächtigungen übertragen wurden. Hier nun die Darstellung der einzelnen Positionen:

Produktkonto	parallele Auswirkung	TH	ggf. Invest-Nr.	Bezeichnung	Begründung	E/A	HHR in €
36602.7851000		36	366022011001	Jugendclub - Planung und Bau	Weiterführung Planung Jugendclub, Auftrag 50000023	A	156.467,17
42423.7851000		42	424232011001	Sportplatzneubau Summter Straße	Sportplatz Summter Straße, Maßnahme noch nicht abgeschlossen	A	23.993,54
42423.7851000		42	424232011002	Sportplatzneubau - Äußere Erschließung	<i>Außenanlagen Sportplatz Summter Straße, Maßnahme noch nicht abgeschlossen</i>	A	0,00
54103.7852000		54	541032015013	Birkenwerderstraße (Gemeinschaftsbaumaßnahme mit Hohen Neuendorf)	Weiterführung Planung Birkenwerderstraße	A	25.000,00
52102.5431190	52102.7431190	52	Aufwand	Geschäftsaufwand: Sachverständigen-, Gerichts- u ähnliche Kosten	Sachverständigenkosten werden in 2016 noch benötigt	A	1.000,00
36602.7851000		36	366022011001	Jugendclub - Planung und Bau	Weiterführung Bau Jugendclub	A	1.645.902,48
54103.7852000		54	541032011213	Kirchplatz - Umgestaltung	Schlussabrechnung Umgestaltung Kirchplatz, Umsetzung Mahnmahl	A	44.733,59
54103.7852000		54	541032011218	Erlenkamp - Straßenbau	Abschluss der Maßnahme Erlenkamp	A	11.909,12
54103.7852000		54	541032012006	Brücke - Überweg Havelstraße/Havelinsel	Brücke Havelstraße/Havelinsel, Maßnahme war in 2015 geplant, konnte aber nicht begonnen werden	A	20.000,00
11105.7851000		11	111052012005	Rathaus - Sanierung Ratskeller	Abschluss der Maßnahme Sanierung Ratskeller	A	4.908,32
54103.7852000		54	541032011089	Weidenweg - Straßenausbau	Weiterführung Maßnahme Weidenweg	A	40.000,00
11105.7851000		11	111052011002	Rathaus - Rathaussanierung	Weiterführung Innensanierung Rathaus	A	20.000,00
11105.7851000		11	111052011003	Rathaus - Grundsanierung Hofgebäude	Weiterführung Grundsanierung Hofgebäude Rathaus	A	20.000,00
12601.7832100		12	126012015005	Einsatzbekleidung	Lieferung Einsatzkleidung erst in 2016	A	29.741,63
12601.5431190	12601.7431190	12	Aufwand	Geschäftsaufwand: Sachverständigen-, Gerichts- u ähnliche Kosten	Ausschreibung GAP und Feuerwehrgebührensatzung konnten in 2015 nicht beendet werden	A	12.000,00
54103.7852000		54	541032013002	Stichweg Boddensee	Weiterführung Maßnahme Stichweg Boddensee	A	104.989,57
54103.7852000		54	541032014012	Im Vogelsang	Abschluss Maßnahme Im Vogelsang	A	151.066,44
54103.6881120		54	541032014012	Im Vogelsang	Beiträge Im Vogelsang	E	112.000,00
54103.7852000		54	541032015001	Stolper Weg	Abschluss Maßnahme Stolper Weg	A	349.369,52
54103.6881120		54	541032015001	Stolper Weg	Beiträge Maßnahme Stolper Weg	E	214.600,00
54103.7852000		54	541032014006	Ausbau Kreuzung Briese	<i>Ausbau Kreuzung Briese wurde in 2015 nicht durchgeführt</i>	A	0,00
54103.7852000		54	541032015012	Am Quast - Gehweg zw. K.-M.-Str. & Waldgrenze	Weiterführung der Maßnahme Am Quast	A	1.025,79
54103.7852000		54	541032011211	Hirschfährte - Schulwegsicherung	<i>Hirschfährte Schulwegsicherung</i>	A	0,00
54103.7852000		54	541032014001	B 96 A - Bergfelder Straße	Bergfelder Straße B96a, Fortführung Gemeinschaftsmaßnahme	A	581.378,54
54103.7852000		54	541032014002	Regenwasserkanal DB Bahn	Regenkanal Bahn, Baubeginn hat sich verzögert	A	312.804,69
54103.7852000		54	541032012007	Friedhofsvorplatz	Friedhofsvorplatz, Baubeginn hat sich verzögert	A	94.938,66
54103.7852000		54	541032011076	Florastraße: S.-Vanzetti bis Boddensee	Florastraße, Planungsbeginn hat sich verzögert	A	205.107,08
54103.6881120		54	541032011076	Florastraße: S.-Vanzetti bis Boddensee	Florastraße, Planungsbeginn hat sich verzögert	E	86.000,00
52101.5431190	52102.7431190	52	Aufwand	Geschäftsaufwand: Sachverständigen-, Gerichts- u ähnliche Kosten	Bauvoranfrage Postgebäude, Gerichtskosten	A	5.000,00
51102.5431210	51102.7431210	51	Aufwand	Geschäftsaufwand. Aufwand für kommunale Planungen	Abschluss Lärmaktionsplan	A	5.638,35
51102.7431190		51	Rückstellung	Geschäftsauszahlung: Sachverständigen-, Gerichts- und ähnliche Kosten	Gerichts- und Sachverständigenkosten Normenkontrollverfahren	A	2.489,20
51101.5431210	51101.7431210	51	Aufwand	Geschäftsaufwand. Aufwand für kommunale Planungen	verschiedene FNP, die in 2015 nicht durchgeführt wurden	A	113.604,27
51101.7431190		51	Rückstellung	Geschäftsauszahlung: Sachverständigen-, Gerichts- und ähnliche Kosten	Klage Ausbau BAB10	A	9.195,49
55101.7853000		55	551012011003	Liegewiese am Boddensee	Fortführung der Maßnahme Liegewiese Boddensee	A	36.628,72
51102.5431230	51102.7431230	51	Aufwand	Geschäftsaufwand: sonstige Geschäftsaufwendungen (Vervielfältigungen, Plots)	Verkehrsflussstudie wurde noch nicht begonnen	A	2.351,62
11104.7821007		11	111042013001	Ankauf Grundstücke	Ankauf Grundstücke, der nicht vollzogen wurde	A	108.852,69
11104.7831510		11	111042015002	Betriebs- und Geschäftsausstattung	Parkbänke Ortsmitte nach Abriss der Baracke	A	3.500,00
11104.7211200		11	Rückstellung	Auszahlung für Unterhaltung Grundstücke	Zaun Geschwister-Scholl-Straße 2	A	3.074,81
36531.5261200	36531.7261200	36	Aufwand	Besondere Aufwendungen für Beschäftigte: Aus- u. Fortbildung	Teamfortbildung konnte nicht durchgeführt werden	A	2.155,23
36511.5261200	36511.7261200	36	Aufwand	Besondere Aufwendungen für Beschäftigte: Aus- u. Fortbildung	Teamfortbildung konnte nicht durchgeführt werden	A	2.956,46
11104.5261200	11104.7261200	11	Aufwand	Besondere Aufwendungen für Beschäftigte: Aus- u. Fortbildung	Schulung Reinigungskräfte konnte nicht durchgeführt werden	A	1.675,45
11103.5261200	11103.7261200	11	Aufwand	Besondere Aufwendungen für Beschäftigte: Aus- u. Fortbildung	Schulung Software Internetseite der Gemeinde konnte nicht durchgeführt werden	A	2.400,00
11102.5271300	11102.7272300	11	Aufwand	Besondere Verwaltungs- u. Betriebsaufwendungen: Aufwendungen für	Druck Flyer und Infobroschüre konnte nicht mehr durchgeführt werden	A	9.429,42

Produktkonto	parallele Auswirkung	TH	ggf. Invest-Nr.	Bezeichnung	Begründung	E/A	HHR in €
11102.5431190	11102.7431190	11	Aufwand	Geschäftsaufwand: Sachverständigen-, Gerichts- u ähnliche Kosten	Fortführung der Stellenbeschreibung	A	28.982,51
11102.7431190		11	Rückstellung	Geschäftsauszahlung: Sachverständigen-, Gerichts- und ähnliche Kosten	Gerichtsverfahren Personal	A	0,00
42421.7211100		42	Rückstellung	Auszahlung für Unterhaltung Gebäude u. Aufbauten	Fortführung der Wiederherstellung Solaranlage Ruderclub	A	3.250,10
11104.5431190	11104.7431190	11	Aufwand	Geschäftsaufwand: Sachverständigen-, Gerichts- u ähnliche Kosten	Vermessungen wurden nicht vollständig erbracht bzw. abgerechnet	A	5.975,00
54103.7852000		54	541032011079	Havelstraße - Gehweg teilw. beidseitig Fontaneweg bis Industriestr.	Fortführung der Maßnahme Havelstraße Gehweg und Beleuchtung	A	51.679,31
54103.7852000		54	541032015002	Hubertustr. - Gehweg	Fortführung der Maßnahme Hubertusstraße Gehweg und Beleuchtung	A	47.076,38
11103.5291800	11103.7291800	11	Aufwand	Aufwendungen für sonstige Dienstleistungen: Datensupport & GIS	Restmittel für Luftbilder	A	550,67
11103.5291802	11103.7291802	11	Aufwand	Aufwendungen für GDI Projekt	Aufarbeitung B-Pläne für GIS	A	20.000,00
11103.5431190	11103.7431190	11	Aufwand	Geschäftsaufwand: Sachverständigen-, Gerichts- u ähnliche Kosten	Erhöhter Beratungsbedarf durch neues Vergaberecht	A	10.000,00
36512.7831510		36	365122015001	Betriebs- und Geschäftsausstattung	Pfanne wird erst in 2016 geliefert	A	2.000,00
55301.5431190	55301.7431190	55	Aufwand	Geschäftsaufwand: Sachverständigen-, Gerichts- u ähnliche Kosten	Erstellung Friedhofsgebührensatzung wird erst in 2016 beendet	A	5.000,00
27201.7831510		27	272012015001	Betriebs- und Geschäftsausstattung	Medienumstellung Bibliothek ist aus personellen Gründen in 2015 nicht erfolgt	A	5.000,00
27201.7832100		27	272012015001	Betriebs- und Geschäftsausstattung	Medienumstellung Bibliothek ist aus personellen Gründen in 2015 nicht erfolgt	A	2.000,00
36531.7831510		36	365312015001	Betriebs- und Geschäftsausstattung	Neues Mobiliar für Hort nach Sanierung	A	8.736,46
36531.7832100		36	365312015001	Betriebs- und Geschäftsausstattung	Neues Mobiliar für Hort nach Sanierung	A	5.000,00
21101.7831510		21	211012013001	Medienkonzept Schule Fortsetzung	Umsetzung Medienkonzept	A	25.000,00
56101.5431190	56101.7431190	56	Aufwand	Geschäftsaufwand: Sachverständigen-, Gerichts- u ähnliche Kosten	Weiterführung Klimaschutzkonzept	A	20.000,00
11106.7831510		11	111062015004	Büro - und Geschäftsausstattung	restliche Beschaffung Möblierung	A	4.104,13
21101.7831510		21	211012015001	Betriebs- und Geschäftsausstattung	Ausstattung Sozialstation in der Schule muss noch erfolgen	A	2.555,35
11103.5431110	11103.7431110	11	Aufwand	Aufwendungen für Geschäftsbedarf: Bürobedarf	Büromaterialien, die in 2015 beschafft werden sollten	A	2.100,00
11105.7211100		11	Rückstellung	Auszahlung für Unterhaltung Gebäude u. Aufbauten	Instandsetzung Fenster und Blitzschutz in 2015 nicht erfolgt	A	87.229,88
11123.7211100		11	Rückstellung	Auszahlung für Unterhaltung Gebäude u. Aufbauten	Leichtflüssigkeitsabscheider und Tür müssen instandgesetzt werden	A	4.338,90
11123.7852000		11	111232015001	Regenentwässerung	Regenentwässerung erst mit Baumaßnahme in 2016	A	47.000,00
11122.7852000		11	111222015001	Regenentwässerung	Regenentwässerung Laubdeponie erst mit Baumaßnahme in 2016	A	5.000,00
55302.7852000		55	553022015001	Regenentwässerung	Regenentwässerung erst mit Baumaßnahme in 2016	A	27.000,00
55302.7852000		55	553022015002	Pflastern Friedhofswege	Pflasterarbeiten Friedhofsweg werden erst mit der Straßenbaumaßnahme in 2016 durchgeführt	A	75.000,00
11123.7851000		11	111232015002	Behindertentoilette	Behindertentoilette kann erst in 2016 realisiert werden	A	22.793,13
55302.7211100		55	Rückstellung	Auszahlung für Unterhaltung Gebäude u. Aufbauten	Instandsetzung Holzkreuz	A	9.363,54
12602.7211100		12	Rückstellung	Auszahlung für Unterhaltung Gebäude u. Aufbauten	Instandsetzung Leichtflüssigkeitsabscheider kann erst in 2016 erfolgen	A	0,00
27202.7211100		27	Rückstellung	Auszahlung für Unterhaltung Gebäude u. Aufbauten	Austausch Fenster wurde in 2015 nicht realisiert	A	73.596,05
36521.7211100		36	Rückstellung	Auszahlung für Unterhaltung Gebäude u. Aufbauten	Blitzschutz und Waschtisch erst in 2016	A	6.784,86
36522.7211100		36	Rückstellung	Auszahlung für Unterhaltung Gebäude u. Aufbauten	Treppengeländer, Blitzschutz erst in 2016	A	6.651,23
36532.7211100		36	Rückstellung	Auszahlung für Unterhaltung Gebäude u. Aufbauten	Sanierung Hort wird in 2016 fortgesetzt	A	271.534,12
36532.7851000		36	365322015001	Schallschutz	Schallschutz erst in 2016	A	6.000,00
42423.7211200		42	Rückstellung	Auszahlung für Unterhaltung Grundstücke	Granulat muss auf Kunstrasenplatz aufgebracht werden, Auftrag wurde erteilt, aber nicht ausgeführt	A	4.307,43
21102.7853000		21	211022015001	Spielgeräte	Fallschutz für Klettergerüst fehlt noch, Rasenmäher	A	4.000,00
21102.7211100		21	Rückstellung	Auszahlung für Unterhaltung Gebäude u. Aufbauten	Reparatur Eingangstür, Wasserschaden, Hausmeldeanlage und Notlichtbeleuchtung werden erst in 2016 beauftragt	A	21.567,47
55302.5241103	55302.7241103	55	Aufwand	Aufwendungen: Bewirtschaftung Gebäude & bauliche Anlagen: Heizung, Schornsteinfeger	Heizöl wurde nicht bestellt, wird Anfang 2016 nachgeholt	A	727,12
11123.5241103	11123.7241103	11	Aufwand	Aufwendungen: Bewirtschaftung Gebäude & bauliche Anlagen: Heizung, Schornsteinfeger	Heizöl wurde nicht bestellt, wird Anfang 2016 nachgeholt	A	2.900,00
54101.5431190	54101.7431190	54	Aufwand	Geschäftsaufwand: Sachverständigen-, Gerichts- u ähnliche Kosten	Neuerstellung Sondernutzungssatzung wurde in 2015 nicht beendet	A	9.000,00

Produktkonto	parallele Auswirkung	TH	ggf. Invest-Nr.	Bezeichnung	Begründung	E/A	HHR in €
21120.7853000		21	211022015001	Spielgeräte	Zweites Spielgerät wurde in 2015 nicht mehr angeschafft (Federwippe)	A	0,00
11106.7831510		11	111062015004	Büro - und Geschäftsausstattung	Einrichtung Arbeitsplatz Klimaschutzmanager konnte in 2015 nicht erfolgen	A	0,00
11104.7821004		11	111042015001	Ankauf Grundstücke	Grundstücksankauf An der Autobahn nicht erfolgt	A	204.828,34
54103.7852000		54	541032014005	Parkplätze am Bahnhof	Parkplätze am Bahnhof - Planungen haben sich verzögert	A	70.000,00
54103.7832100		54	541032013001	Schaukästen für Bekanntmachungen	Bekanntmachungskästen - Maßnahme noch nicht beendet	A	1.057,38
54104.7221000		54	Rückstellung	Auszahlungen für Unterhaltung des sonstigen unbeweglichen Vermögens	Unterhaltung Straßenbeleuchtung verschiedene Teilmaßnahmen nicht beendet	A	17.000,00
54103.7831510		54	541032011215	Stadtmöbel	Trinkwasserspender und Bücherbox noch nicht aufgestellt	A	27.781,02
54103.7852000		54	541032014007	Fahrradstellflächen am Bahnhof	Fahrradstellflächen am Bahnhof noch nicht begonnen	A	10.000,00
54103.7852000		54	541032011069	Brieseallee - Straßenausbau	Straßenbau Brieseallee (Stichweg Boddensee) noch nicht beendet	A	260.512,82
11104.7221000		11	Rückstellung	Auszahlungen für Unterhaltung des sonstigen unbeweglichen Vermögens	Fahrradwerkstatt Geschwister-Scholl-Straße und Abriss alte Schmiede	A	97.110,69
55301.5012100	55301.7012100	55	Aufwand	Dienstaufwendungen Tariflich Beschäftigte: Gehalt (brutto)	Studentische Hilfskräfte für Umwelt/Grünflächen - Deckung für 55101.5019200	A	5.000,00
54103.5012100	54103.7012100	54	Aufwand	Dienstaufwendungen Tariflich Beschäftigte: Gehalt (brutto)	Studentische Hilfskräfte für Straßenunterhaltung - Deckung für 54103.5019200	A	5.000,00
21102.7851000		21	211022015002	Obermühlengelände	Planungsleitungen BHKW Schule müssen trotz Abbruch der Maßnahme bezahlt werden (Auftrag 50000018)	A	85.000,00
21102.7853000		21	211022015001	Spielgeräte	Rosenmäher defekt, wird aber erst in 2016 beschafft	A	0,00
12601.7831111		12	126012015005	Einsatzbekleidung	Einsatzfahrzeug (MTW) wird erst in 2016 geliefert	A	60.000,00
11121.7831111		11	111212015002	Fahrzeug	Bauhoffahrzeug wird erst in 2016 geliefert	A	90.000,00
55301.7831111		55	553012015001	Fahrzeug	Friedhofsfahrzeug wird erst in 2016 geliefert	A	95.000,00
12601.7832100		12	126012015005	Einsatzbekleidung	Einsatzkleidung wird erst in 2016 geliefert	A	0,00
54103.7221000		54	Rückstellung	Auszahlungen für Unterhaltung des sonstigen unbeweglichen Vermögens	Verschiedene Instandhaltungsmaßnahmen konnten nicht beendet werden	A	85.834,83
54103.7221000		54	Rückstellung	Auszahlungen für Unterhaltung des sonstigen unbeweglichen Vermögens	Verschiedene Instandhaltungsmaßnahmen konnten nicht beendet werden, Aufträge wurden aber schon ausgelöst	A	0,00
36602.7851000		36	366022011001	Jugendclub - Planung und Bau	Auftrag 50000022	A	59.269,09
54103.7852000		54	541032011089	Weidenweg - Straßenausbau	Auftrag 30000005	A	1.026,88
54103.7852000		54	541032011089	Weidenweg - Straßenausbau	Auftrag 30000024	A	95,20
11105.7851000		11	111052011002	Rathaus - Rathaussanierung	Auftrag 10000181	A	11.680,13
11105.7851000		11	111052011002	Rathaus - Rathaussanierung	Auftrag 10000007	A	2.894,08
11105.7851000		11	111052011002	Rathaus - Rathaussanierung	Auftrag 10000152	A	11.311,10
11105.7851000		11	111052011002	Rathaus - Rathaussanierung	Auftrag 20000097	A	126,79
11105.7851000		11	111052011003	Rathaus - Grundsanie rung Hofgebäude	Auftrag 20000078	A	208,25
11105.7851000		11	111052011003	Rathaus - Grundsanie rung Hofgebäude	Auftrag 30000041	A	4.269,79

Produktkonto	parallele Auswirkung	TH	ggf. Invest-Nr.	Bezeichnung	Begründung	E/A	HHR in €
11105.7851000		11	111052011003	Rathaus - Grundsanierung Hofgebäude	Auftrag 40000029	A	10.900,11
11105.7851000		11	111052011003	Rathaus - Grundsanierung Hofgebäude	Auftrag 40000012	A	1.287,00
54103.7852000		54	541032014001	B 96 A - Bergfelder Straße	Auftrag 40000022	A	89.506,27
21102.7851000		21	211022015003	Erweiterung vorhandener Schulstandort	Beginn Erweiterung Schulstandort erfolgt erst in 2016	A	15.000,00
21102.7851000		21	211022015002	Obermühlengelände	Beginn Entwicklung Obermühlengelände erfolgt erst in 2016	A	30.000,00
11105.7852000		11	111052011001	Rathaus - Parkplatzneuanlage	Auftrag 30000042	A	8.820,29
54103.7852000		54	541032013002	Stichweg Boddensee	Auftrag 00000002	A	5.307,25
54103.7852000		54	541032013002	Stichweg Boddensee	40000006 Auftrag	A	1.892,10
54103.7852000		54	541032013002	Stichweg Boddensee	Auftrag 40000007	A	2.958,21
54103.7852000		54	541032011213	Kirchplatz - Umgestaltung	Auftrag 30000034	A	563,82
54103.7852000		54	541032011213	Kirchplatz - Umgestaltung	Auftrag 40000019	A	6.505,76
54103.7852000		54	541032011213	Kirchplatz - Umgestaltung	Auftrag 50000008	A	27.651,38
11106.7834210		11	111062015001	Lizenzen	Realisierung verschiedener Softwareanschaffungen (Telefon, KAI, Kommssoft) konnte in 2015 personell nicht umgesetzt werden	A	34.500,00
11104.5494220		11	Rückstellung	Aufwendungen für die Inanspruchnahme Rückstellung für drohende Verpflichtungen	Abriss Bungalows nicht erfolgt	A	0,00
11111.7499000		11	Rückstellung	Übrige weitere sonstige Auszahlungen aus laufender Verwaltungstätigkeit	Prüfung Jahresabschluss	A	37.162,00
56102.7221000		56	Rückstellung	Auszahlungen für Unterhaltung des sonstigen unbeweglichen Vermögens	Rückstellung für verschiedene Maßnahmen Unterhaltung Baumpflege	A	102.224,70
11106.7831510		11	111062015003	EDV-Hardware	Speicherplatzerweiterung und -umstellung mit DMS-Zertifizierung	A	36.012,55
11106.7832100		11	111062015003	EDV-Hardware	Speicherplatzerweiterung und -umstellung mit DMS-Zertifizierung	A	4.463,46
57501.7231110		57	Rückstellung	Auszahlungen für Mietnebenkosten	NKA 2012-2014 steht noch aus	A	888,40
				Summe Ertrag/Einzahlung	Summe Ertrag/Einzahlung	E	412.600,00
				Summe Aufwand/Auszahlung	Summe Aufwand/Auszahlung	A	6.719.741,18
				Saldo Übertragungsermächtigungen	Saldo Übertragungsermächtigungen		6.307.141,18
					davon		
					übertragene Ermächtigungen		
					Ergebnishaushalt (Aufwand)	A	273.446,10
					Rückstellungen	A	843.603,70
					übertragene Ermächtigungen		
					Finanzhaushalt (Auszahlungen)	A	5.602.691,38
					übertragene Ermächtigungen		
					Finanzhaushalt (Einzahlungen)	A	412.600,00

9 Gebildete Rückstellungen

Nach § 48 KomHKV wurden in folgenden Bereichen Rückstellungen gebildet:

- Rückstellungen für Altersteilzeit
- Pensions- und Beihilfeverpflichtungen wie von den brandenburgischen Versicherungsaktuarien jährlich vorgegeben
- Rückstellungen für unterlassene Instandhaltung
- Rückstellungen für Arbeitszeitüberhänge (Urlaub und Gleitzeit)
- Rückstellungen für Prozesskostenrisiken
- Sonstige Rückstellungen für ausstehende Verbindlichkeiten

Es folgt eine Übersicht über die gebildeten Rückstellungen:

Pensions- und Beihilferückstellungen

Produkt	Konto	Kontobezeichnung	Eröff.-Bilanz	Soll	Haben	Jahresabschluss	Gesamtsaldo
11101	2511000	Pensionsrückstellungen	-659.167,00	64.355,00	0,00	64.355,00	-594.812,00
11101	2512000	Beihilferückstellungen	-92.239,00	0,00	41.004,00	-41.004,00	-133.243,00
		Summe Bereich 2	-751.406,00	64.355,00	41.004,00	23.351,00	-728.055,00

Rückstellungen für Altersteilzeit

Produkt	Konto	Eröff.-Bilanz	Soll	Haben	Jahresabschlu	Gesamtsaldo
36513	2513008	-21.746,27	21.746,27	0,00	21.746,27	0,00
51101	2513007	0,00	0,00	0,00	0,00	0,00
		-21.746,27	21.746,27	0,00	21.746,27	0,00

Rückstellungen für unterlassene Instandhaltung

Produkt-konto	Eröff.-Bilanz		Soll	Haben	Schlussbilanz	Gesamtsaldo	Art der		Teilsommen	Erläuterung
	0,00	0,00					Veränderung	Zuführung		
11104.2711000		0,00	0,00	115.727,10	-115.727,10	-115.727,10	Zuführung	3.074,81	3.074,81	Zaun Geschwister-Scholl-Straße
							Zuführung	97.110,69	97.110,69	Mehrere Umbau- und Abrissmaßnahmen
							Zuführung	15.541,60	15.541,60	geplanter Abriss Bungalows nach SchRAnpG
11105.2711000	-55.000,00	55.000,00	55.000,00	87.384,37	-32.384,37	-87.384,37	Inanspruchnahme	-55.000,00	-55.000,00	Instandsetzung Fenster und Blitzschutz
										Fortsetzung Instandsetzung Fenster und Blitzschutz, Verzögerungen durch Abstimmungen (Denkmalschutz und Ausschreibung
										Instandsetzung
11123.2711000	0,00	0,00	0,00	4.758,10	-4.758,10	-4.758,10	Zuführung	4.758,10	4.758,10	Leichtflüssigkeitsabscheider erst in 2016
21102.2711000	-63.600,00	65.000,00	65.000,00	30.840,51	34.159,49	-29.440,51	Inanspruchnahme	-63.600,00	-63.600,00	Abarbeitung der Aufträge aus 2014
										Reparatur Eingangstür, Beseitigung
										Wasserschaden WC, Prüfung mehrerer technischer Anlagen
										29.440,51
27202.2711000	-69.193,99	69.193,99	69.193,99	74.410,94	-5.216,95	-74.410,94	Inanspruchnahme	-69.193,99	-69.193,99	Fortsetzung Fensteraustausch nach Aufstockung der Mittel in 2015
										Fensteraustausch konnte durch Verzögerungen in der Auftragsvergabe nicht abgeschlossen werden
										74.410,94
36521.2711000	0,00	0,00	0,00	6.869,65	-6.869,65	-6.869,65	Zuführung	6.869,65	6.869,65	Austausch Waschtisch, Instandsetzung Blitzschutzanlage
36522.2711000	-2.500,00	2.500,00	2.500,00	7.048,85	-4.548,85	-7.048,85	Inanspruchnahme	-2.500,00	-2.500,00	Malerarbeiten aus 2014 durchgeführt
										Instandsetzung Treppengeländer, Blitzschutzanlage
										7.048,85
36523.2711000	-8.000,00	8.000,00	8.000,00	0,00	8.000,00	0,00	Inanspruchnahme	-8.000,00	-8.000,00	Abschluss der Malerarbeiten
36532.2711000	-178.000,00	178.000,00	178.000,00	271.740,77	-93.740,77	-271.740,77	Inanspruchnahme	-178.000,00	-178.000,00	Fortsetzung der Hortsanierung
										Verzögerung Schimmelsanierung (Malerarbeiten, Frostschäden, zusätzliche Arbeiten)
										271.740,77

Rückstellungen für unterlassene Instandhaltung

Produkt-konto	Eröff.-Bilanz				Schlussbilanz				Gesamtsaldo		Art der Veränderung		Teilsummen	Erläuterung
	Soll	Haben	Haben	Soll	Schlussbilanz	Gesamtsaldo	Veränderung	Veränderung	Teilsummen	Erläuterung				
42421.2711000	0,00	0,00	3.250,10	-3.250,10	-3.250,10	-3.250,10	Zuführung		3.250,10	Ausschreibung für Wiederherstellung der Solaranlage musste wiederholt werden, Gutachten Feuchtesanierung bereits beauftragt, aber nicht durchgeführt				
42423.2711000	0,00	0,00	4.307,43	-4.307,43	-4.307,43	Zuführung		4.307,43	Einbringen Granulat (witterungsbedingte Verzögerung)					
52201.2711000	-3.000,00	3.000,00	0,00	0,00	0,00	Inanspruchnahme		-2.541,60	Abschluss Maßnahme Paradiesgarten (Zaun)					
54103.2711000	-37.663,86	37.663,86	85.834,83	-48.170,97	-85.834,83	Inanspruchnahme	ertragswirksame Auflösung	-458,40	Restsumme wird nicht mehr benötigt					
						Inanspruchnahme		-37.663,86	Abarbeitung der Aufträge aus 2014					
						Inanspruchnahme			verschiedene Reparaturen noch nicht beendet oder durchgeführt (siehe Anlage)					
54104.2711000	0,00	0,00	17.000,00	-17.000,00	-17.000,00	Zuführung		17.000,00	verschiedene Reparaturen noch nicht durchgeführt (siehe Anlage)					
55201.2711000	-1.600,00	1.600,00	0,00	0,00	0,00	Inanspruchnahme		-1.600,00	Fischtreppe wurde saniert					
55302.2711000	-8.000,00	8.000,00	9.363,54	-1.363,54	-9.363,54	Zuführung		9.363,54	Verkleidung Holzkreuz noch nicht beendet					
						Inanspruchnahme		-8.000,00	Reparatur Holzkreuz					
56102.2711000	-114.768,13	114.768,13	102.224,70	-102.224,43	-102.224,70	Zuführung		102.224,70	verschiedene Maßnahmen (siehe Anlage)					
						Inanspruchnahme		-114.768,13	Abarbeitung der Aufträge aus 2014					
Gesamt	-541.325,98	542.725,98	820.760,89	-278.034,91	-819.360,89			278.034,91						

Prozesskostenrückstellungen

Produktkonto	Eröff.-Bilanz		Haben		Jahresabschluss		Art der Veränderung		Summe	Erläuterung
	Soll	Haben	RPA	Gesamtsaldo	Veränderung	Summe				
11104.2821000	-64.296,99	14.658,40	0,00	14.658,40	-49.638,59					
11123.2821000	0,00	0,00	24.296,98	-24.296,98	-24.296,98	Inanspruchnahme		-14.658,40	Schönfelder./Bkw (Erbbaurechtsvertrag)	
12601.2821000	0,00	0,00	159,00	-159,00	-159,00	Zuführung		24.296,98	Bauhof - Metallbau Hennig (neu eingestellt auf korrektem Produkt, Summe überarbeitet)	
42421.2821000	0,00	0,00	1.232,80	-1.232,80	-1.232,80	Zuführung		159,00	Dr. Stille ./ Bkw (Feuerwehreinsatz)	
51101.2821000	0,00	0,00	23.695,49	-23.695,49	-23.695,49	Zuführung		1.232,80	Bkw. ./ Lindenberg & Weber (Heizung und Solaranlage Ruderverein)	
						Zuführung		500,00	M. Schulz ./ Bkw (B-Plan 33 Bkw West)	
						Zuführung		3.000,00	Kostenbeteiligung an Privatklagen (Klage BAB 10) gem. Beschluss GWV	
						Zuführung		11.000,00	Bkw. ./ Infrastrukturministerium (Planfeststellungsbeschluss BAB 10)	
						Zuführung		9.195,49	Klage Planfeststellungsverfahren BAB 10	
51102.2821000	0,00	0,00	2.489,20	-2.489,20	-2.489,20	Zuführung		2.489,20	Klage zum Normenkontrollverfahren B-Plan 33 Bkw. West	
54103.2821000	-80.806,20	63.111,85	0,00	63.111,85	-17.694,35	Inanspruchnahme		-269,89	Flemming ./ Bkw	
						Auflösung		-3.630,11	Flemming ./ Bkw (Rechtsstreit beendet)	
						Inanspruchnahme		-1.125,26	Schablin ./ Bkw	
						Auflösung		-28.874,74	Schablin ./ Bkw (Rechtsstreit beendet)	
						Auflösung		-29.211,85	Bauhof (Baubetrieb Hennig) - neu eingestellt in Produkt 11123	

Prozesskostenrückstellungen

Produktkonto	Eröff.-Bilanz		Jahresabschluss		Art der Veränderung		Summe	Erläuterung
	Soll	Haben	RPA	Gesamtsaldo	Veränderung	Summe		
54501.2821000	0,00	1.806,50	-1.806,50	-1.806,50				
					Zuführung	1.806,50	1.806,50	Landesforstbetrieb ./ . Bkw (Straßenreinigung Briese)
Gesamt	-145.103,19	77.770,25	24.090,28	-121.012,91			-24.090,28	

Rückstellungen für Überhänge aus Urlaub und Gleitzeit

Produkt-Nr.	Gleitzeit-		Urlaubs-		Gesamt	Anfangs-		Zuführung /	
	rückstellung	rückstellung	rückstellung	rückstellung		bestand 2015	Entnahme RL	Entnahme RL	Endstand 2015
11102	12.762,98 €	12.806,98 €	12.806,98 €	25.569,96 €	27.168,86 €	-1.598,90 €	25.569,96 €		
11121	6.241,04 €	1.450,80 €	1.450,80 €	7.691,84 €	4.450,60 €	3.241,24 €	7.691,84 €		
21101	484,43 €	0,00 €	0,00 €	484,43 €	127,64 €	356,78 €	484,43 €		
36511	6.892,14 €	3.171,60 €	3.171,60 €	10.063,74 €	12.508,81 €	-2.445,07 €	10.063,74 €		
36512	4.904,19 €	5.516,16 €	5.516,16 €	10.420,35 €	8.682,31 €	1.738,04 €	10.420,35 €		
36513	9.268,10 €	3.893,76 €	3.893,76 €	13.161,86 €	14.012,46 €	-850,61 €	13.161,86 €		
36531	4.311,08 €	9.166,56 €	9.166,56 €	13.477,64 €	17.289,20 €	-3.811,56 €	13.477,64 €		
36601	4.414,47 €	4.128,00 €	4.128,00 €	8.542,47 €	6.832,61 €	1.709,86 €	8.542,47 €		
55301	104,74 €	0,00 €	0,00 €	104,74 €	47,44 €	57,31 €	104,74 €		
Summe	49.383,18 €	40.133,86 €	40.133,86 €	89.517,04 €	91.119,95 €	-1.602,91 €	89.517,04 €		

Sonstige Rückstellungen

Produktkonto	Produktbezeichnung	Kontobezeichnung	Eröff.-Bilanz				Schlussbilanz			Art der Veränderung		Erläuterung
			Soll	Haben	Gesamtsaldo	Veränderung	Summe	Veränderung	Summe			
11102.2831700	Innere Verwaltungsangelegenheiten	Weitere Rückstellungen	-23.983,60	0,00	-5.995,90	-29.979,50						
		Rückstellung für die Aufstellung und Prüfung des Jahresabschlusses							Zuführung	5.995,90	Rückstellungen für eventuelle Rückforderung Soldkürzung	
11111.2831100	Finanzverwaltung		-36.962,00	0,00	-20.000,00	-56.962,00						
				20.000,00							Rückstellungen Prüfung Jahresabschluss / Gesamtabschluss / Vergaben	
52103.2831400	Fremdes Grundvermögen	Rückstellung für ungeklärte Eigentumsverhältnisse an Grundstücken	-2.148.137,78	840,00	0,00	-2.147.297,78	840,00		Inanspruchnahme	-840,00	rückständiger Grunderwerb Straußenland	
		Rückstellung für ungeklärte Eigentumsverhältnisse an Grundstücken										
52103.2831410	Fremdes Grundvermögen	aus Vorjahren	-33.056,94	0,00	0,00	-33.056,94	0,00				rückständiger Grunderwerb Straußenland	
57501.2831700	Tourismusförderung	Weitere Rückstellungen	-826,32	0,00	-888,40	-1.714,72						
				888,40					Zuführung	888,40	ausstehende NKA Tourismusbüro 2012-2015	
Gesamtsummen Mandant 01			-2.242.966,64	840,00	26.884,30	-2.269.010,94	-26.044,30				26.044,30	

10 Mittelbare Pensionsverpflichtungen

Mit Schreiben vom 24.02.2016 der beratenden Aktuare des Kommunalen Versorgungsverbandes Brandenburg wurden die mittelbaren Pensionsverpflichtungen der Gemeinde Birkenwerder zum Bilanzstichtag 31.12.2015 mit 569.942 € ausgewiesen. Für die Berechnung wurde der Gesamtbestand der Pensionsverpflichtungen der KVBbg-ZVK am Bilanzstichtag zugrunde gelegt. Die sich rechnerisch ergebende Unterdeckung von 402 Mio. € wurde dazu multipliziert mit dem Anteilssatz der Gemeinde Birkenwerder (0,13935 %).

11 Treuhand- und Stiftungsvermögen

Zum Bilanzstichtag verwaltete die Gemeinde Birkenwerder kein Treuhand- oder Stiftungsvermögen.



Jahresabschluss 2015
der
Gemeinde Birkenwerder

Anlagenübersicht

Anlagevermögen	Anschaffungs- und Herstellungskosten										Abschreibungen						Buchwert	
	Stand am 31.12.2014	Zugänge in 2015	Abgänge in 2015	Umbr- chungen in 2015	Stand am 31.12.2015	Abschrei- bungen in 2015	Umbr- chungen in 2015	Zuschrei- bungen in 2015	Abschrei- bungen auf Abgänge	kumulierte Abschrei- bungen am 31.12.2015	am 31.12.2015	am 31.12.2014						
	1	2	3	4	5	6	7	8	9	10	11							
Immaterielle Vermögensgegenstände	185.380,60	5.311,80	0,00	0,00	190.692,40	25.421,03	0,00	0,00	0,00	171.282,62	19.409,78	39.519,01						
Sachanlagen	47.633.607,94	958.915,83	55.324,83	0,00	48.537.198,94	1.357.272,94	0,00	0,00	400,00	9.563.007,21	38.974.191,73	39.427.473,67						
<i>Unbebaute Grundstücke und grundstücksgleiche Rechte</i>	6.952.339,09	21.019,56	14.098,10	90,00	6.959.350,55	0,00	0,00	0,00	0,00	0,00	6.959.350,55	6.952.339,09						
Brachland	4,00	0,00	0,00	0,00	4,00	0,00	0,00	0,00	0,00	0,00	4,00	4,00						
Ackerland	0,00	0,00	0,00	0,00	0,00	0,00	0,00	0,00	0,00	0,00	0,00	0,00						
Wald, Forsten	86.925,62	0,00	0,00	0,00	86.925,62	0,00	0,00	0,00	0,00	0,00	86.925,62	86.925,62						
Sonstige unbebaute Grundstücke	3.499.298,60	21.019,56	14.098,10	699.448,02	4.195.668,08	0,00	0,00	0,00	0,00	0,00	4.195.668,08	3.499.298,60						
<i>Bebaute Grundstücke und grundstücksgleiche Rechte</i>	15.985.838,11	7.194,76	0,00	156.942,92	16.149.975,79	343.218,21	0,00	0,00	0,00	4.589.157,39	11.560.818,40	11.739.898,93						
Grundstücke mit Wohnbauten	2.622.669,34	0,00	0,00	0,00	2.622.669,34	29.705,40	0,00	0,00	0,00	901.684,22	1.720.985,12	1.750.690,52						
Grundstücke mit sozialen Einrichtungen	3.721.998,36	0,00	0,00	0,00	3.721.998,36	78.959,30	0,00	0,00	0,00	789.916,38	2.932.081,98	3.011.041,28						
Grundstücke mit Schulen	7.848.024,84	0,00	0,00	0,00	7.848.024,84	202.045,15	0,00	0,00	0,00	2.494.298,80	5.353.726,04	5.555.771,19						
Grundstücke mit Kultureinrichtungen	111.603,33	0,00	0,00	0,00	111.603,33	824,59	0,00	0,00	0,00	56.898,55	54.704,78	55.529,37						
Sonstige Dienst-, Geschäfts- und Betriebsgebäude	1.681.542,24	7.194,76	0,00	156.942,92	1.845.679,92	31.663,77	0,00	0,00	0,00	346.359,44	1.499.320,48	1.366.866,57						
<i>Infrastrukturvermögen und sonstige Sonderflächen</i>	16.984.964,15	317,31	1,00	2.290.902,13	19.276.182,59	713.480,47	0,00	0,00	1,00	2.784.982,38	16.491.200,21	14.913.461,24						
Grund und Boden des Infrastrukturvermögens und sonstiger Sonderflächen	1.085.267,88	90,00	0,00	-90,00	1.085.267,88	1.135,38	0,00	0,00	0,00	3.027,77	1.082.240,11	1.083.375,49						
Brücken und Tunnel	1.364.797,87	0,00	0,00	0,00	1.364.797,87	47.254,91	0,00	0,00	0,00	320.949,37	1.043.848,50	1.091.103,41						
Gleisanlagen mit Streckenausrüstung und Sicherheitsanlagen	0,00	0,00	0,00	0,00	0,00	0,00	0,00	0,00	0,00	0,00	0,00	0,00						
Entwässerungs- und Abwasserbeseitigungsanlagen	0,00	0,00	0,00	0,00	0,00	0,00	0,00	0,00	0,00	0,00	0,00	0,00						
Straßen mit Wegen, Plätzen und Verkehrsanlagen	12.487.310,54	227,31	1,00	2.284.215,56	14.771.752,41	599.710,37	0,00	0,00	1,00	2.190.854,21	12.580.898,20	10.898.165,70						
Sonstige Bauten des Infrastrukturvermögens	61.470,62	0,00	0,00	0,00	61.470,62	1.536,77	0,00	0,00	0,00	8.636,22	52.634,40	54.171,17						
Bauten auf Sonderflächen	1.986.117,24	0,00	0,00	6.776,57	1.992.893,81	63.843,04	0,00	0,00	0,00	261.314,81	1.731.579,00	1.788.645,47						
Bauten auf fremden Grund und Boden	0,00	0,00	0,00	0,00	0,00	0,00	0,00	0,00	0,00	0,00	0,00	0,00						
Kunstgegenstände, Kulturdenkmale	3.684.437,41	0,00	0,00	4.207,74	3.688.645,15	110.435,83	0,00	0,00	0,00	950.644,22	2.738.000,93	2.844.229,02						
Fahrzeuge, Maschinen und technische Anlagen	577.664,20	1.939,00	0,00	0,00	579.603,20	55.758,31	0,00	0,00	0,00	339.533,02	240.070,18	293.889,49						
Betriebs- und Geschäftsausstattung	1.450.533,19	65.111,72	399,00	0,00	1.515.245,91	134.380,12	0,00	0,00	399,00	898.690,20	616.555,71	685.824,11						

Anlagevermögen	Anschaffungs- und Herstellungskosten						Abschreibungen						Buchwert	
	Stand am 31.12.2014	Zugänge in 2015	Abgänge in 2015	Umbru- chungen in 2015	Stand am 31.12.2015	Abschrei- bungen in 2015	Umbru- chungen in 2015	Zuschrei- bungen in 2015	Abschrei- bungen auf Abgänge	kumulierte Abschreibungen am 31.12.2015	am 31.12.2015	am 31.12.2014		
	1	2	3	4	5	6	7	8	9	10	11			
Geleistete Anzahlungen, Anlagen im Bau	1.997.831,79	863.333,48	40.826,73	-2.452.142,79	368.195,75	0,00	0,00	0,00	0,00	0,00	368.195,75	1.997.831,79		
Finanzanlagevermögen	9.822.415,51	0,00	0,00	0,00	9.822.415,51	0,00	0,00	0,00	0,00	0,00	9.822.415,51	9.822.415,51		
Rechte an Sondervermögen	0,00	0,00	0,00	0,00	0,00	0,00	0,00	0,00	0,00	0,00	0,00	0,00		
Anteile an verbundenen Unternehmen	0,00	0,00	0,00	0,00	0,00	0,00	0,00	0,00	0,00	0,00	0,00	0,00		
Mitgliedschaft in Zweckverbänden	9.795.975,23	0,00	0,00	0,00	9.795.975,23	0,00	0,00	0,00	0,00	0,00	9.795.975,23	9.795.975,23		
Anteile an sonstigen Beteiligungen	26.440,28	0,00	0,00	0,00	26.440,28	0,00	0,00	0,00	0,00	0,00	26.440,28	26.440,28		
Wertpapiere des Anlagevermögens	0,00	0,00	0,00	0,00	0,00	0,00	0,00	0,00	0,00	0,00	0,00	0,00		
Ausleihungen	0,00	0,00	0,00	0,00	0,00	0,00	0,00	0,00	0,00	0,00	0,00	0,00		
an Sondervermögen	0,00	0,00	0,00	0,00	0,00	0,00	0,00	0,00	0,00	0,00	0,00	0,00		
an verbundene Unternehmen	0,00	0,00	0,00	0,00	0,00	0,00	0,00	0,00	0,00	0,00	0,00	0,00		
an Zweckverbände	0,00	0,00	0,00	0,00	0,00	0,00	0,00	0,00	0,00	0,00	0,00	0,00		
an sonstige Beteiligungen	0,00	0,00	0,00	0,00	0,00	0,00	0,00	0,00	0,00	0,00	0,00	0,00		
sonstige Ausleihungen	0,00	0,00	0,00	0,00	0,00	0,00	0,00	0,00	0,00	0,00	0,00	0,00		
Gesamtsumme Anlagevermögen:	54.275.293,18	964.227,63	55.324,83	689.358,02	55.873.554,00	1.382.693,97	0,00	0,00	400,00	9.734.289,83	46.139.264,17	45.923.297,32		
Differenz Kontengruppe 0241 (Bauland)											0,00	689.358,02		
Differenz Kontengruppe 0261 (Wasserflächen)											31.258,85	31.258,85		
Differenz Kontengruppe 0271 (Bäume Festwert)											2.645.494,00	2.645.494,00		
Bilanzsumme											48.816.017,02	49.289.408,19		



Jahresabschluss 2015
der
Gemeinde Birkenwerder

Übersicht über die Forderungen

Forderungsübersicht
Haushaltsjahr 2015
- in EUR-

Forderungsarten	Stand zum	Stand zum	mit einer Restlaufzeit von			Mehr (+)/ Weniger (-) gegenüber 2014
	31.12.2014	31.12. 2015	bis zu	einem bis zu	mehr als	
	1	2	einem Jahr	fünf Jahren	fünf Jahren	
	3	4	5	6		
Öffentlich-rechtliche Forderungen und Forderungen aus Transferleistungen	347.746,33	436.977,00	423.316,41	13.660,59	0,00	89.230,67
Gebühren	40.124,35	42.444,65	34.069,65	8.375,00	0,00	2.320,30
Beiträge	59.500,64	175.739,77	171.749,18	3.990,59	0,00	116.239,13
Wertberichtigungen auf Gebühren und Beiträge	-12.532,45	-3.595,45	-3.595,45	0,00	0,00	8.937,00
Steuern	809.785,77	896.412,41	896.412,41	0,00	0,00	86.626,64
Transferleistungen	9.155,74	58.718,52	58.718,52	0,00	0,00	49.562,78
sonstige öffentlich-rechtliche Forderungen	200.592,29	47.763,80	46.468,80	1.295,00	0,00	-152.828,49
Wertberichtigungen auf Steuern, Transferleistungen und sonstige öffentliche Forderungen	-758.880,01	-780.506,70	-780.506,70	0,00	0,00	-21.626,69
Privatrechtliche Forderungen	-171.375,25	-165.065,33	-165.439,33	374,00	0,00	6.309,92
gegenüber dem privaten und öffentlichen Bereich	52.935,37	53.745,88	53.371,88	374,00	0,00	810,51
gegen Sondervermögen	0,00	0,00	0,00	0,00	0,00	0,00
gegen verbundene Unternehmen	0,00	0,00	0,00	0,00	0,00	0,00
gegen Zweckverbände	0,00	0,00	0,00	0,00	0,00	0,00
gegen sonstige Beteiligungen	0,00	0,00	0,00	0,00	0,00	0,00
Wertberichtigungen auf privatrechtliche Forderungen	-224.310,62	-218.811,21	-218.811,21	0,00	0,00	5.499,41
Sonstige Vermögensgegenstände	261.737,70	378.058,35	373.212,79	4.845,56	0,00	116.320,65
Sonstige Vermögensgegenstände	261.737,70	378.058,35	373.212,79	4.845,56	0,00	116.320,65
Gesamtsumme Forderungen:	438.108,78	649.970,02	631.089,87	18.880,15	0,00	211.861,24



Jahresabschluss 2015
der
Gemeinde Birkenwerder

Übersicht über die Verbindlichkeiten

Art der Verbindlichkeiten	Stand zum	Stand zum	mit einer Restlaufzeit von			Stand zum 31.12.2015
	31.12.2013	31.12.2014	bis zu	einem bis zu	mehr als	
	1	2	einem Jahr	fünf Jahren	fünf Jahren	6
Anleihen	0	0	0	0	0	0
Verbindlichkeiten aus Krediten für Investitionen und Investitionsförderungsmaßnahmen	0	0	0	0	0	0
Verbindlichkeiten aus der Aufnahme von Kassenkrediten	0	0	0	0	0	0
Verbindlichkeiten aus Rechtsgeschäften, die Kreditaufnahmen wirtschaftlich gleichkommen	0	0	0	0	0	0
erhaltene Anzahlungen	17.799,06	20.421,21	21.300,00	0	0	21.300,00
Verbindlichkeiten aus Lieferungen und Leistungen	492.829,17	278.430,50	354.216,29	28.149,02	1.703,67	384.068,98
Verbindlichkeiten aus Transferleistungen	1871	11.311,00	3.960,00	0	0	3.960,00
Verbindlichkeiten gegenüber Sondervermögen	0	0	0	0	0	0
Verbindlichkeiten gegenüber verbundenen Unternehmen	0	0	0	0	0	0
Verbindlichkeiten gegenüber Zweckverbänden	0	0	0	0	0	0
Verbindlichkeiten gegenüber sonstigen Beteiligungen	0	0	0	0	0	0
sonstige Verbindlichkeiten	278.969,80	409.158,05	216.367,89	40.240,58	5	256.613,47
Gesamtsumme Verbindlichkeiten:	791.469,03	719.320,76	595.844,18	68.389,60	1.708,67	665.942,45



Jahresabschluss 2015
der
Gemeinde Birkenwerder

Beteiligungsbericht

Beteiligungsbericht der Gemeinde Birkenwerder

Gemäß § 82 Abs. 2 Nr. 5 BbgKVerf und auf Grundlage des § 61 KomHKV des Landes Brandenburg ist dem Jahresabschluss ein Beteiligungsbericht beizufügen.

Die Gemeinde Birkenwerder weist im Jahresabschluss 2015 unveränderte Beteiligungen von 9.822.415,51 € aus. Davon entfallen

auf Mitgliedschaft im Zweckverband „Fließtal“ 9.795.975,23 € und
auf Anteile an sonstigen Beteiligungen 26.440,28 €

Der Zweckverband „Fließtal“ mit Sitz in Birkenwerder ist der Zusammenschluss der beiden Gemeinden Mühlenbecker Land und Birkenwerder, die Beteiligungshöhe wurde nach dem Anteil der Einwohnerzahlen bestimmt und ist seit der Eröffnungsbilanz unverändert. Die Stimmanteile der beiden Gemeinden wurden unabhängig von der Beteiligungshöhe hälftig aufgeteilt.

Laut Lagebericht des Vorstandsvorstehers und Prüfbericht zum Jahresabschluss 2015 ist die Vermögenslage des Zweckverbandes weiterhin sehr gut. Die Bilanzsumme verringerte sich um 1.854,5 TEUR, das ist auf der Aktivseite durch den Werteverzehr des Anlagevermögens (1.343 TEUR) begründet, da die Zugänge durch Investitionen wiederum deutlich unter dem Wert der Abschreibungen lagen. Parallel dazu verringerten sich die Summen der Investitions- und Baukostenzuschüsse auf der Passivseite (1.327,9 TEUR), da auch hier der Zugang wesentlich geringer war als die ertragswirksame Auflösung.

Weiterhin reduzierte sich der Bestand an Zahlungsmitteln um 430,3 TEUR auf 3.672,1 TEUR. Die Mittelabflüsse aus dem laufenden Geschäftsbetrieb und aus Investitionstätigkeiten konnten durch die Zuflüsse durch Finanzierungstätigkeit nicht gedeckt werden. Mittelzufluss fand durch die Aufnahme zweier Kredite (415 TEUR) für Investitionen in Schmutz- und Niederschlagswasseranlagen statt. Die Verbindlichkeiten aus Krediten sanken durch Umschuldungsmaßnahmen trotzdem um 21,9 TEUR. Die Zahlungsfähigkeit des Zweckverbandes war im Berichtszeitraum stets gewährleistet.

Die (um die Zuschüsse bereinigte) Eigenkapitalquote liegt nach wie vor bei über 71 % weist damit auf eine stabile Kapitalstruktur hin. Langfristige Vermögensgegenstände sind durch Eigenkapital und langfristiges Fremdkapital gedeckt.

Der Zweckverband schloss das Wirtschaftsjahr 2015 mit einem Jahresergebnis von ./410,3 TEUR ab, geplant war ein Verlust von ./747 TEUR, einige Aufwendungen im Zusammenhang mit finanziellen Umstrukturierungen sind nicht in der geplanten Höhe eingetreten. Ursache sind zum einen etwas geringere Umsatzerlöse aber vor allem Aufwendungen aus der Umschuldung einiger Alt-Kredite. Bei einem Bestand der Allgemeinen Rücklage von 26.349,0 TEUR gibt dies noch keinen Anlass zu Gegenmaßnahmen.

Für die Zukunft werden keine größeren Veränderungen erwartet, da zum einen der Anschlussgrad bereits bei fast 100 % liegt und neue Umsätze nur durch Zuzüge generiert werden können. Zum anderen sind die damit verbundenen Ertragszuwächse aber durch den gesetzlich verankerten Anschlusszwang gesichert. Die Liquiditätssituation könnte lediglich durch noch effizienteres Forderungsmanagement möglicherweise noch etwas verbessert werden. Infolge steigender Energiekosten muss auf diesem Gebiet mit einem Energiemanagement entgegengewirkt werden.

Durch die im Wirtschaftsjahr 2015 Umschuldungen können die Zinsaufwendungen mittelfristig erheblich verringert werden.

Chancen für die weitere Entwicklung liegen in der erhöhten Auslastung des Netzes durch die Umsetzung des Schmutzwasserkonzeptes.

Von den Anteilen an sonstigen Beteiligungen entfallen 26,3 T€ auf E.ON e.dis Aktien und 0,1 T€ auf den Anspruch auf Übertragung von Geschäftsanteilen an der EMB.

Die Aktien der Gemeinde Birkenwerder werden treuhänderisch von der Gesellschaft kommunaler E.ON e.dis Aktionäre mbH verwaltet. Der Anteil der Gemeinde Birkenwerder an der EMB stellt einen Anspruch auf Übertragung der Geschäftsanteile dar.

Insofern ist in beiden Fällen kein Beteiligungsbericht durch die Gemeinde Birkenwerder zu erstellen, da es sich nicht um wirtschaftliche Betätigung, sondern um Vermögensverwaltung handelt.



Jahresabschluss 2015
der
Gemeinde Birkenwerder

Übersicht über die
über- und außerplanmäßigen
Einnahmen und Ausgaben

ÜPL/APL Bewilligungen 2015

AO-Nr.	von Produktkonto	auf Produktkonto	Invest-Nr.	BA ZS	VE-Jahr	Begründung	bewilligt am	Betrag	ÜPL/APL	Rechnungsergebnis
50012217		11105.7831510	111052015001	UA 00	2015	Umgliederung innerhalb Investmaßnahme für Korrektur	09.10.2015	8.000,00	8.000,00	2.998,80
50012217	11105.7851000		111052015001	UA 00	2015	Umgliederung innerhalb Investmaßnahme für Korrektur	09.10.2015	-8.000,00	-8.000,00	616.771,90
50011472		54103.7821093	541032011215	UA 00	2015	Umbuchg. innerhalb Invest.-Maßn. f. Korrektur Kto.-Zuordng.	23.10.2015	5.000,00	5.000,00	4.784,31
50011472	54103.7831510		541032011215	UA 00	2015	Umbuchg. innerhalb Invest.-Maßn. f. Korrektur Kto.-Zuordng.	23.10.2015	-5.000,00	-5.000,00	115,43
Summe Bewilligung								0,00		
Summe Deckung								0,00		
Summe Bewilligung Finanzkonto								13.000,00		
Summe Deckung Finanzkonto								13.000,00		

ÜPL/APL Bewilligungen 2015

AO-Nr.	von Produktkonto	auf Produktkonto	Invest-Nr.	BA ZS	VE-Jahr	Begründung	bewilligt am	Betrag	ÜPL/APL	Rechnungsergebnis
50011260	21102.5211100			UA 00	2015	ÜPL Beschluss 878/2015 Taschenlampenkonzert	17.09.2015	-10.000,00	-10.000,00	73.632,87
50011260	21102.7211100			UA 00	2015	ÜPL Beschluss 878/2015 Taschenlampenkonzert	17.09.2015	-10.000,00	-10.000,00	71.926,24
50011260		28121.5271500		UA 00	2015	ÜPL Beschluss 878/2015 Taschenlampenkonzert	17.09.2015	10.000,00	10.000,00	13.199,54
50011260		28121.7271500		UA 00	2015	ÜPL Beschluss 878/2015 Taschenlampenkonzert	17.09.2015	10.000,00	10.000,00	13.499,54
50013307	54103.7852000		541032014001	UA 00	2015	APL Beschluss 915/2015 Straßenbeleuchtung Am Quast	01.01.2015	-5.000,00	0,00	1.773.628,87
50013307		54103.7852000	541032015012	UA 00	2015	APL Beschluss 915/2015 Straßenbeleuchtung Am Quast	01.01.2015	5.000,00	0,00	1.773.628,87
50014856	54103.7852000		541032014002	UA 11	2015	Apl. Auszahlung gem. Beschluss 877/2015	02.05.2016	-25.000,00	0,00	1.773.628,87
50014856		54103.7852000	541032015013	UA 11	2015	Apl. Auszahlung gem. Beschluss 877/2015	02.05.2016	25.000,00	0,00	1.773.628,87
								Summe Bewilligung	10.000,00	
								Summe Deckung	-10.000,00	
								Summe Bewilligung Finanzkonto	40.000,00	
								Summe Deckung Finanzkonto	40.000,00	