



Jahresabschluss 2014

der

Gemeinde Birkenwerder

Inhaltsverzeichnis

Rechenschaftsbericht	Seite 5
Allgemeines	Seite 7
Ergebnisrechnung	Seite 10
Finanzrechnung	Seite 16
Abweichungen zum Planansatz	Seite 20
Bilanz	Seite 26
Ergänzende Angaben	Seite 28
Gesamtergebnisrechnung	Seite 29
Gesamtfinanzrechnung	Seite 33
Abschluss der Teilhaushalte	Seite 37
Abschluss der Produktkonten	Seite 69
Bilanz – Kurzform	Seite 143
Bilanz – Einzeldarstellung	Seite 147
Anhang	Seite 161
Bilanzierungs- und Bewertungsmethoden	Seite 163
Abweichungen von der Methodik	Seite 165
Erläuterungen zu Abweichungen zum Vorjahr in Ergebnisrechnung und Schlussbilanz	Seite 166
Zinsen für Fremdkapital	Seite 181
Ungeklärte Eigentumsverhältnisse	Seite 182
Künftige finanzielle Verpflichtungen	Seite 182
Investitionsübersicht	Seite 183
Übertragene Haushaltsermächtigungen	Seite 189
Gebildete Rückstellungen	Seite 192
Mittelbare Pensionsverpflichtungen	Seite 200
Treuhand- und Stiftungvermögen	Seite 200
Anlagenübersicht	Seite 201
Forderungsübersicht	Seite 205
Verbindlichkeitsübersicht	Seite 208
Beteiligungsbericht	Seite 211



Jahresabschluss 2014
der
Gemeinde Birkenwerder

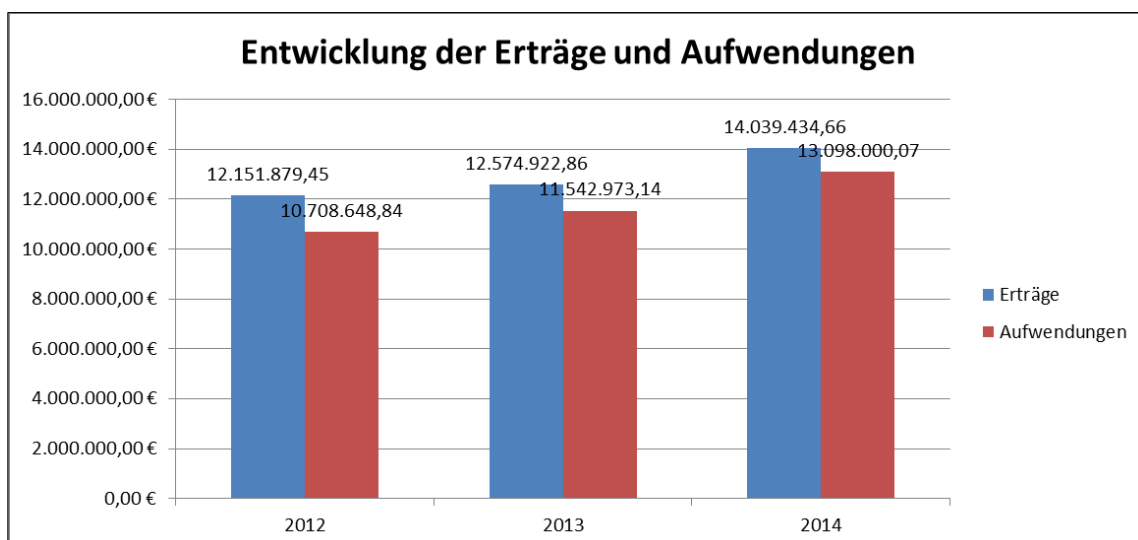
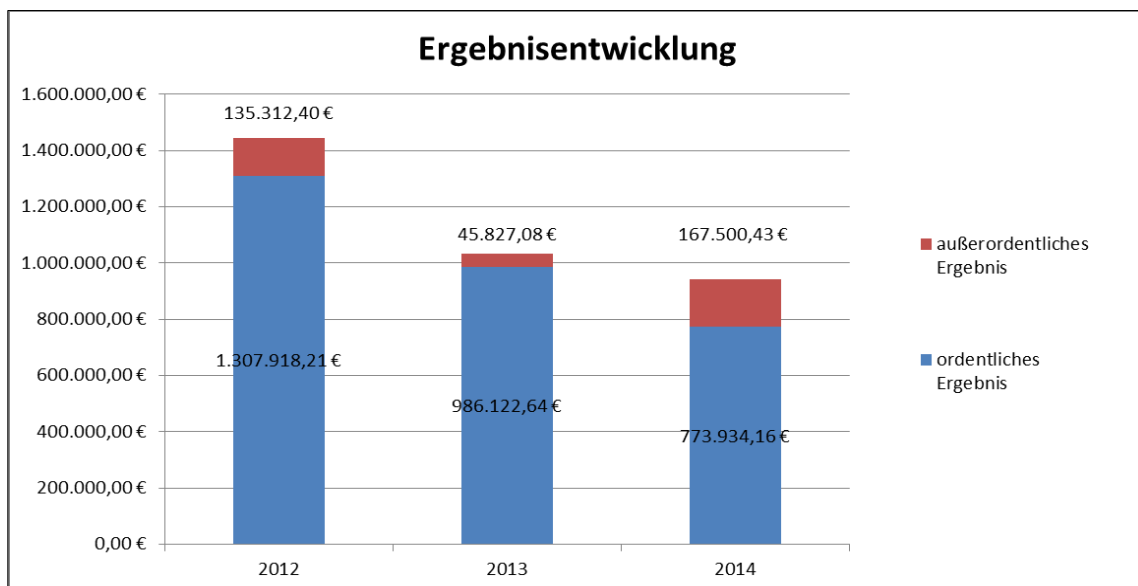
Rechenschaftsbericht

1 Allgemeines

Die finanzielle Entwicklung verlief auch im Jahr 2014 weiterhin positiv. Im Ergebnishaushalt konnte ein Überschuss von 941,4 TEUR erwirtschaftet werden, wobei hier aber anzumerken ist, dass 167,5 TEUR davon aus dem außerordentlichen Ergebnis stammen. Diese Erträge sind durch Grundstücksverkäufe entstanden, haben also einmaligen Charakter und dienen vorrangig der Erhöhung der Liquidität durch Vermögensveräußerungen im Rahmen eines bilanziellen Aktivtauschs. Das ordentliche Ergebnis, welches aus der regelmäßigen Verwaltungstätigkeit resultiert, beläuft sich auf 773,9 TEUR, die dauerhafte wirtschaftliche Leistungsfähigkeit der Gemeinde ist also in jedem Fall gesichert. Es bleibt abzuwarten, inwieweit sich die Verringerung des positiven Jahresergebnisses (von 2013 zu 2014 ca. 200 TEUR) in den nächsten Jahren fortsetzt, Gegenmaßnahmen sind bei der derzeitigen Höhe aber noch nicht erforderlich.

Die Überschussrücklage erhöhte sich damit auf 12.235,5 TEUR.

Entwicklung der Ergebnisrechnungen der letzten Jahre:



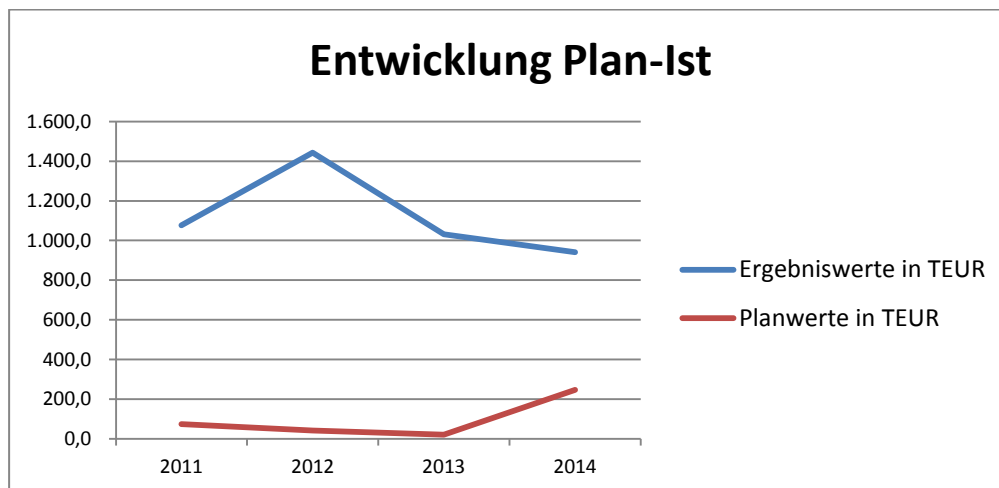
Ertrags- und Aufwandsarten		2012	2013	2014	Entwicklung 2013-2014
1.	Steuern und ähnliche Abgaben	5.193.292,39 €	5.666.859,10 €	6.895.748,12 €	1.228.889,02 €
2.	Zuwendungen und allgemeine Umlagen	4.586.146,71 €	4.701.866,27 €	4.432.483,19 €	-269.383,08 €
3.	Sonstige Transfererträge	0,00 €	0,00 €	0,00 €	0,00 €
4.	Öffentlich-rechtliche Leistungsentgelte	877.285,35 €	950.459,58 €	972.234,27 €	21.774,69 €
5.	Privatrechtliche Leistungsentgelte	361.198,17 €	218.280,16 €	229.887,03 €	11.606,87 €
6.	Kostenerstattungen und Kostenumlagen	124.876,23 €	80.051,74 €	65.869,78 €	-14.181,96 €
7.	Sonstige ordentliche Erträge	607.230,52 €	579.288,53 €	613.277,19 €	33.988,66 €
8.	Aktivierete Eigenleistungen	0,00 €	0,00 €	0,00 €	0,00 €
9.	Bestandsveränderungen	0,00 €	0,00 €	0,00 €	0,00 €
=Erträge aus laufender					
10.	Verwaltungstätigkeit	11.750.029,37 €	12.196.805,38 €	13.209.499,58 €	1.012.694,20 €
11.	Personalaufwendungen	4.437.679,45 €	4.392.881,17 €	4.886.188,96 €	493.307,79 €
12.	Versorgungsaufwendungen	0,00 €	0,00 €	0,00 €	0,00 €
13.	Aufwendungen für Sach- und Dienstleistungen	1.558.605,67 €	2.052.337,95 €	1.921.223,01 €	-131.114,94 €
14.	Abschreibungen	1.064.775,03 €	1.074.414,83 €	2.255.950,17 €	1.181.535,34 €
15.	Transferaufwendungen	2.601.981,03 €	2.725.963,30 €	2.853.107,18 €	127.143,88 €
16.	Sonstige ordentliche Aufwendungen	969.770,04 €	1.047.753,30 €	916.006,94 €	-131.746,36 €
=Aufwendungen aus laufender					
17.	Verwaltungstätigkeit	10.632.811,22 €	11.293.350,55 €	12.832.476,26 €	1.539.125,71 €
= Ergebnis der laufenden					
18.	Verwaltungstätigkeit (10 ./ 17)	1.117.218,15 €	903.454,83 €	377.023,32 €	-526.431,51 €
19.	Zinsen und sonstige Finanzerträge	199.710,06 €	97.774,56 €	402.722,84 €	304.948,28 €
20.	Zinsen und sonstige Finanzaufwendungen	9.010,00 €	15.106,75 €	5.812,00 €	-9.294,75 €
21.	= Finanzergebnis	190.700,06 €	82.667,81 €	396.910,84 €	314.243,03 €
22.	= ordentliches Jahresergebnis (18+21)	1.307.918,21 €	986.122,64 €	773.934,16 €	-212.188,48 €
23.	außerordentliche Erträge	202.140,02 €	280.342,92 €	427.212,24 €	146.869,32 €
24.	außerordentliche Aufwendungen	66.827,62 €	234.515,84 €	259.711,81 €	25.195,97 €
25.	= außerordentliches Jahresergebnis	135.312,40 €	45.827,08 €	167.500,43 €	121.673,35 €
= Gesamtüberschuss /					
26.	Gesamtfehlbetrag (22+25)	1.443.230,61 €	1.031.949,72 €	941.434,59 €	-90.515,13 €
	Erträge	12.151.879,45 €	12.574.922,86 €	14.039.434,66 €	
	Aufwendungen	10.708.648,84 €	11.542.973,14 €	13.098.000,07 €	
	Saldo	1.443.230,61 €	1.031.949,72 €	941.434,59 €	

Mit dem ebenfalls positiven Abschluss der **Finanzrechnung** um 1.689,8 TEUR erhöhte sich auch der Zahlungsmittelbestand auf 9.597,1 TEUR €. Demgegenüber stehen allerdings übertragene Haushaltsermächtigungen in Höhe von 4.061,6 TEUR, die diesen Zahlungsmittelbestand fast um die Hälfte reduzieren, wenn die entsprechenden Projekte abgearbeitet werden.

Entwicklung der Zahlwegsbestände in TEUR	2011	2012	2013	2014
	7.950,5	7.386,2	7.920,6	9.597,1

Risiken für die zukünftige Entwicklung werden derzeit deshalb nicht gesehen, allerdings müssen diese bereits in Projekten gebundenen Mittel bei der Betrachtung der finanziellen Spielräume immer beachtet werden.

Zu erwähnen sind an dieser Stelle auch die hohen Abweichungen Plan-Ist, die sich auch im Jahr 2014 wieder ergeben haben, allerdings ist die Abweichung zu den Planwerten in diesem Jahr geringer.



Ergebniswerte in TEUR	2011	2012	2013	2014
Erträge	11.426,7	12.151,9	12.574,9	14.039,4
Aufwendungen	10.350,3	10.708,6	11.543,0	13.098,0
Ergebnis	1.076,4	1.443,3	1.031,9	941,4
Planwerte in TEUR	2011	2012	2013	2014
Erträge	11.018,1	11.573,7	11.985,2	12.910,1
Aufwendungen	10.943,8	11.531,7	11.963,9	12.663,0
Ergebnis	74,3	42,0	21,3	247,1
Abweichung Plan/Ist	1.002,1	1.401,3	1.010,6	694,3

Im Folgenden soll die Entwicklung ausgewählter Erträge und Aufwendungen, Einzahlungen und Auszahlungen und Bilanzpositionen untersucht werden.

2 Ergebnisrechnung

2.1 Ordentliche Erträge

Ertrags- und Aufwandsarten	Ergebnis Vorjahr	Ansatz Haushaltsjahr	Fortge-schriebener Ansatz Haushaltsjahr	Ergebnis Haushaltsjahr	Vergleich Ergebnis Vorjahr/Ergebnis Haushaltsjahr	Vergleich fortge- schriebener Ansatz/Ergebnis Haushaltsjahr
	1	2	3	4	4 ./ 1	4 ./ 3
1. Steuern und ähnliche Abgaben	5.666.859,10 €	5.740.800,00 €	5.740.800,00 €	6.895.748,12 €	1.228.889,02 €	1.154.948,12 €
2. Zuwendungen und allgemeine Umlagen	4.701.866,27 €	4.616.600,00 €	4.616.600,00 €	4.432.483,19 €	-269.383,08 €	-184.116,81 €
3. Sonstige Transfererträge	0,00 €	0,00 €	0,00 €	0,00 €	0,00 €	0,00 €
4. Öffentlich-rechtliche Leistungsentgelte	950.459,58 €	962.800,00 €	962.800,00 €	972.234,27 €	21.774,69 €	9.434,27 €
5. Privatrechtliche Leistungsentgelte	218.280,16 €	379.500,00 €	379.500,00 €	229.887,03 €	11.606,87 €	-149.612,97 €
6. Kostenerstattungen und Kostenumlagen	80.051,74 €	93.300,00 €	93.300,00 €	65.869,78 €	-14.181,96 €	-27.430,22 €
7. Sonstige ordentliche Erträge	579.288,53 €	559.300,00 €	559.300,00 €	613.277,19 €	33.988,66 €	53.977,19 €

Position 1 beinhaltet als wichtigste Einnahmequellen die gemeindlichen Steuern und Umlagen aus Landes- und Bundessteuern:

Produktkonto	Bezeichnung	fort- geschriebener		Ansatz VJ	Saldo VJ absolut
		Ansatz	Saldo absolut		
61101.4011000	Erträge aus Grundsteuer A (land- u. forstwirtschaftliche Betriebe)	1.800,00	1.711,51	1.600,00	1.685,79
61101.4012000	Erträge aus Grundsteuer B (sonstige Grundstücke)	780.000,00	770.959,00	770.000,00	756.185,37
61101.4013000	Erträge aus Gewerbesteuer	1.300.000,00	2.404.232,43	1.000.000,00	1.260.500,51
61101.4021000	Erträge aus Gemeindeanteil an der Einkommenssteuer	2.900.000,00	2.959.304,00	2.500.000,00	2.910.484,00
61101.4022000	Erträge aus Gemeindeanteil an der Umsatzsteuer	275.000,00	275.728,00	270.000,00	268.623,00
61101.4032000	Erträge aus Hundesteuer	32.000,00	31.406,18	32.000,00	31.340,43
61101.4049000	Sonstige steuerähnliche Erträge	0,00	0,00	0,00	0,00
61101.4051000	Erträge aus Leistungen nach dem Familienlastenausgleich	452.000,00	452.407,00	455.000,00	438.040,00

An dieser Tabelle ist zu erkennen, dass vor allem die Gewerbesteuer im Jahr 2014 zu Mehreinnahmen beigetragen hat; hier kam es zur Nachveranlagung eines Steuerpflichtigen, die sich in den sonstigen Erträgen in Form von Nachzahlungszinsen ebenfalls positiv auswirkt. Im Gegenzug werden diese Mehreinnahmen im laufenden Jahr etwas kompensiert durch die Gewerbesteuerumlage, die auf den quartalsweise gemeldeten Ist- Einnahmen der Gewerbesteuer basieren. In den Folgejahren

(um zwei Jahre jeweils versetzt) führen diese Mehreinnahmen durch eine Stärkung der eigenen Steuerkraft aber zu einer Senkung der allgemeinen Schlüsselzuweisungen und zur Erhöhung der Kreisumlage und werden daher den Haushalts- und Jahresausgleich erschweren.

Eine moderate Erhöhung der Einnahmen aus Steuerumlagen auf 3.687,4 TEUR ist auf die weiterhin stabile konjunkturelle Situation und leicht steigende Einwohnerzahlen der Gemeinde zurückzuführen.

Neben den eigenen gemeindlichen Steuern i.H.v. insgesamt 3.208,3 T€ sind die Umlagen und Zuweisungen unter Position 2, die nach dem Finanzausgleichsgesetz auf die Kommunen und Kreise umgelegt werden, mit 2.629,7 TEUR die wichtigste Einnahmequelle der Gemeinde, die verwendungsunabhängig zur Verfügung steht.

Produktkonto	Bezeichnung	fort-geschriebener		Ansatz VJ	Saldo VJ absol
		Ansatz	Saldo absolut		
61101.4111000	Erträge aus Schlüsselzuweisungen vom Land	2.196.000,00	2.213.030,00	2.272.000,00	2.318.621,00
61101.4131100	Erträge aus sonstige allgm. Zuweisungen für allgm. Aufgaben	220.000,00	226.796,00	210.000,00	221.050,00
61101.4131200	Erträge aus sonstigen allgemeinen Zuweisungen für Schullastenausgleich	195.000,00	189.855,00	190.000,00	194.018,00

Die Schwankungen im Vergleich zum Vorjahr und auch im Vergleich zu den im Plan veranschlagten Werten liegen hier im normalen Bereich, da die Höhe der jährlichen Umlagen von zahlreichen verschiedenen Faktoren beeinflusst wird.

Der größte Ertragsposten in Position 4 (öffentlich-rechtliche Leistungsentgelte) sind mit 726,2 TEUR die Elternbeiträge für den Besuch der Kindertagesstätten. Die Erträge hängen dabei von der Auslastung sowie den Einkommen der Personensorgeberechtigten gemäß Satzung ab, daher kann es hier ebenfalls zu Planabweichungen und Änderungen im Vorjahresvergleich kommen.

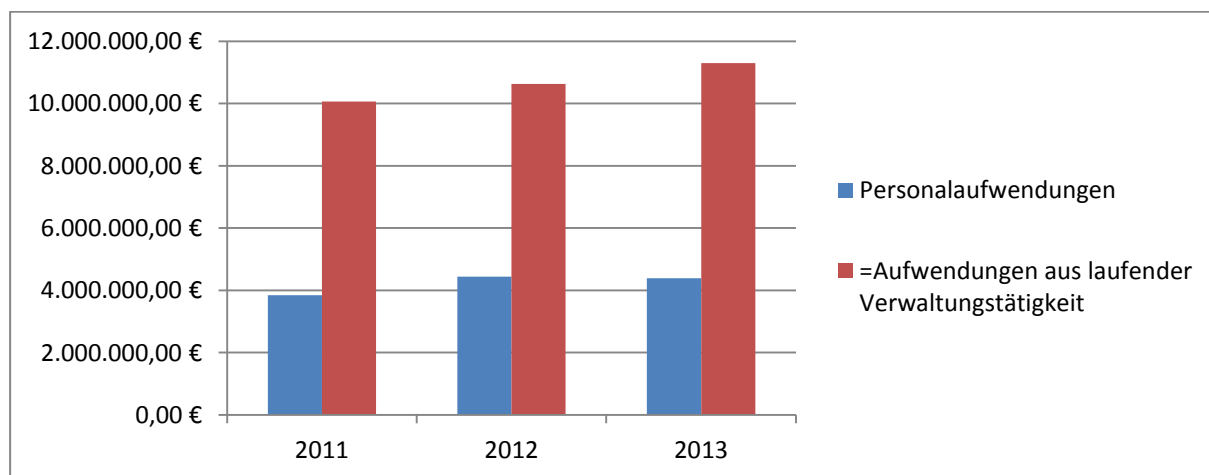
In der Summe der privatrechtlichen Leistungsentgelte (Position 5) sind hauptsächlich Einnahmen aus Mieten der gemeindeeigenen Wohnungen und Einnahmen aus Essengeldern der Kindertagesstätten enthalten.

Kostenerstattungen für Kinder anderer Gemeinden, die in Birkenwerder eine Einrichtung besuchen, sind in Position 6 veranschlagt. Sonstige Erträge sind beispielsweise Verwarn- und Bußgelder, Konzessionsabgaben, periodenfremde Erträge und ähnliches.

2.2 Ordentliche Aufwendungen

Ertrags- und Aufwandsarten		Ergebnis Vorjahr	Ansatz Haushaltsjahr	Fortge-schriebener Ansatz Haushaltsjahr	Ergebnis Haushaltsjahr
11.	Personalaufwendungen	4.392.881,17 €	5.124.800,00 €	5.124.800,00 €	4.886.188,96 €
12.	Versorgungsaufwendungen	0,00 €	0,00 €	0,00 €	0,00 €
13.	Aufwendungen für Sach- und Dienstleistungen	2.052.337,95 €	2.301.500,00 €	2.467.750,31 €	1.921.223,01 €
14.	Abschreibungen	1.074.414,83 €	1.086.500,00 €	1.086.500,00 €	2.255.950,17 €
15.	Transferaufwendungen	2.725.963,30 €	2.857.900,00 €	2.858.900,00 €	2.853.107,18 €
16.	Sonstige ordentliche Aufwendungen	1.047.753,30 €	968.200,00 €	1.134.668,06 €	916.006,94 €

Die Personalaufwendungen nehmen auch in 2014 den größten Anteil an den Aufwendungen aus laufender Verwaltungstätigkeit in Anspruch. Die Steigerung im Vergleich zu den Vorjahresaufwendungen in Höhe von fast 500 TEUR nimmt dabei das Kita-Personal ein, das aufgrund des veränderten Betreuungsanspruches sowie der vollen Auslastung der Einrichtungen berechnet wurde. Ebenso wird regelmäßig von einer jährlichen Erhöhung der Personalkosten durch Tarifabschlüsse und Stufenaufstiege usw. von 2 % ausgegangen, von 2013 zu 2014 beläuft sich dieser Anstieg damit auf knapp 90 TEUR. Dabei bleibt der Anteil an den Gesamtaufwendungen leicht sinkend unter 40 Prozent.



Die hohen Abweichungen vom Planansatz im Bereich Personal sind durch vorsichtige Planansätze vor allem im Bereich der Kita begründet, um hier bei nötigen Neueinstellungen flexibel reagieren zu können. Dieser Personalpuffer wurde aber nicht benötigt.

Auch im Bereich der Sach- und Dienstleistungen wurden die Ansätze sehr vorsichtig gewählt, außerdem konnten aus zeitlichen Gründen im Bereich Immobilien und Infrastruktur nicht alle geplanten Unterhaltungen durchgeführt werden. Hier schlägt vor allem die noch fertig zu stellende Sanierung

des Schulhortes zu Buche. Für all diese Projekte wurden im Rahmen des Jahresabschlusses Rückstellungen gebildet.

Schlussendlich wurden auch Ansätze parallel geplant – sachlicher Aufwand und dazugehöriger Aufwand für die zu bildende Rückstellung.

Positiv sei noch zu erwähnen, dass es bei den Kosten für die Straßenbeleuchtung zu einer erheblichen Reduzierung der Ausgaben kam, weil zum einen ein neuer Stromanbieter ausgeschrieben wurde und zum anderen die Straßenbeleuchtung auf LED-Leuchtmittel umgestellt wurde.

Für die Erläuterung der Abschreibungen werden im Bilanzanhang Ausführungen zu Bewertungsmethoden und Nutzungsdauern gemacht. Mit Erstellung des Haushaltsplanes 2014 wurden Abschreibungen für Sachanlagevermögen in Höhe von 1.086,5 T€ geplant. Dieser Größe lagen die zum Zeitpunkt der Planung vorhandenen Bewertungen und Vermögenserfassungen zu Grunde. Im Ergebnis des Jahres 2014 sind 1.321,9 T€ als Aufwand zu verbuchen. Den größten Anteil an dieser Summe haben die Produkte, in denen die Afa der gemeindeeigenen Gebäude dargestellt wird (Rathaus, Schule, Kitas, Bauhof usw.), aber natürlich auch der Bereich des Infrastrukturvermögens.

Die Abschreibungssumme hat sich insgesamt um fast 1,2 Mio. € erhöht, das ist zum einen durch die Aktivierung verschiedener bereits in Vorjahren abgeschlossener Investitionsmaßnahmen (Rathaus, Straßenbau) begründet – da die Inbetriebnahme bereits erfolgt war, mussten die noch ausstehenden Abschreibungen für die vergangenen Zeiträume nachgeholt werden. Des Weiteren schlagen sich hier auch die Abgänge der Vermögenswerte der veräußerten Liegenschaften nieder. Eine sehr hohe Summe an Forderungen aus Gewerbesteuer musste in 2014 als zweifelhaft abgeschrieben werden, da sich bereits bei der Veranlagung abzeichnete, dass diese Summen nicht zum Tragen kommen werden. Insofern relativiert sich der hohe Ertrag in der Gewerbesteuer auf diesem Wege wieder.

Unter der Position 15 (Transferaufwendungen) ist hauptsächlich die Kreisumlage zu erwähnen, die in 2014 weiterhin bei 35,7 % lag und mit einer Jahressumme von 2.539,8 T€ zu Buche schlägt. Da sich die Berechnung der Kreisumlage an der eigenen Steuerkraft und an der Höhe der Schlüsselzuweisungen orientiert, steigt diese Ausgabe bei steigenden Einnahmen absolut mit, auch wenn der Prozentsatz gleich bleibt. Wie bereits bei erwähnt, ist aufgrund der erhöhten Gewerbesteuereinnahmen auch die Gewerbesteuerumlage gestiegen.

2.3 Finanzerträge und -aufwendungen

Das Finanzergebnis besteht vorrangig aus Verzinsungen von Gewerbesteuernachzahlungen oder-erstattungen, die mit den Schwankungen der Nachveranlagungen korrespondieren. Die Erträge aus Zinsen aus eigenen Geldanlagen sinken aufgrund der anhaltenden Niedrigzinsphase weiterhin und spielen für die Einnahmesituation der Gemeinde inzwischen kaum noch eine Rolle.

2.4 Außerordentliche Erträge und Aufwendungen

Hierunter verbergen sich Geschäftsvorfälle, die finanziell von erheblicher Bedeutung (Grenze laut Haushaltsatzung 400 T€) sind oder Geschäftsvorfälle im Zusammenhang mit Grundstücksgeschäften. Übersicht über alle außerordentlichen Erträge und Aufwendungen im Zusammenhang mit Grundstücksveräußerungen in 2014:

4931113 Bauland					Verkaufserlös	Abang RBW	Ergebnis
					200.000,00 €	113.496,66 €	86.503,34 €
					158.112,24 €	59.283,80 €	98.828,44 €
				Summe:	358.112,24 €	172.780,46 €	185.331,78 €
4931116 sonstige unbebaute Grundstücke					Verkaufserlös	Abang RBW	Ergebnis
					69.100,00 €	86.931,35 €	-17.831,35 €
				Summe:	69.100,00 €	86.931,35 €	-17.831,35 €
				gesamt	427.212,24 €	259.711,81 €	167.500,43 €

2.5 Erträge und Aufwendungen aus internen Leistungsverrechnungen (nachrichtlich, nicht zahlungswirksam)

Von 2011 bis 2013 wurden die innerbetrieblichen Leistungen, die durch den Bauhof von anderen Produktverantwortlichen für Produkte innerhalb der Verwaltung abgerufen werden, verrechnet. Dies geschah zum einen mit dem Ziel, die Möglichkeit und Sinnhaftigkeit der Auslagerung der Arbeiten

des Bauhofes zu prüfen und zum anderen, um die entstandenen Kosten für andere Produkte beizufahren zu können. Letzteres ist vor allem für die Bereiche notwendig, bei denen im Rahmen einer Gebührenkalkulation alle relevanten Kosten berechnet werden müssen. Im Zuge der Evaluierung dieses Ziels wurde in 2016 und 2017 festgestellt, dass bei dieser Umlageermittlung Aufwand und Nutzen in einem so schlechten Verhältnis stehen, dass die interne Leistungsverrechnung ab dem Haushaltsjahr 2014 nicht mehr durchgeführt wird. Es konnte zum einen festgestellt werden, dass der Bauhof einen wichtigen Beitrag zur Erfüllung der gemeindlichen Aufgaben gerade im Bereich der Unterhaltung von Grünanlagen, Straßen, Gehwegen, Plätzen usw. leistet. Eine Auslagerung wäre aus derzeitiger Sicht nicht sinnvoll, weil die Flexibilität und Schnelligkeit des Einsatzes ebenso wie die Kosteneffizienz nicht mehr in der Form und Qualität gewährleistet werden könnten. Des Weiteren ist der Kostenanteil für die Produkte, bei denen es für die Kalkulation von Gebühren notwendig wäre, so gering (Verrechnungssumme für alle Kitas in 2013 ca. 500 €, das entspricht ca. 0,2%), dass dies einen kaum wahrnehmbaren Effekt hätte.

2.6 Nicht zahlungswirksame Erträge und Aufwendungen

Sowohl die Abschreibungen als auch die Auflösung von Sonderposten aus Fördermitteln und Beiträgen entwickeln sich parallel zum Vermögenszuwachs gleichmäßig, da immer linear abgeschrieben wird. Aufgrund der bereits erwähnten notwendigen Nachaktivierungen gibt es in 2014 hier einen Sprung nach oben. Etwas angestiegen sind ebenfalls Zuführung zu Rückstellungen, zum einen durch Pensionsrückstellungen, die vorgegeben sind, zum anderen durch Rückstellungen im Bereich unterlassene Instandhaltung. Details entnehmen Sie bei Bedarf der entsprechenden Übersicht im Anhang.

3 Finanzrechnung

3.1 Laufende Verwaltungstätigkeit

Die Finanzrechnung unterscheidet sich im Teil der laufenden Verwaltungstätigkeit nur durch die nicht zahlungswirksamen Erträge und Aufwendungen von der Ergebnisrechnung (Auflösung Sonderposten, Abschreibungen, Rückstellungen u.ä.).

Ein- und Auszahlungsarten		Ergebnis Vorjahr	Ansatz Haushaltsjahr	Fortge-schriebener Ansatz Haushaltsjahr	Ergebnis Haushaltsjahr
		1	2	3	4
1.	Steuern und ähnliche Abgaben	5.611.462,84 €	5.740.800,00 €	5.953.812,30 €	6.302.794,91 €
2.	Zuwendungen und allgemeine Umlagen	4.269.204,66 €	4.181.000,00 €	4.181.000,00 €	4.007.492,24 €
3.	Sonstige Transfereinzahlungen	0,00 €	0,00 €	0,00 €	0,00 €
4.	Öffentlich-rechtliche Leistungsentgelte	836.193,08 €	811.800,00 €	850.533,69 €	871.856,37 €
5.	Privatrechtliche Leistungsentgelte	384.020,52 €	380.300,00 €	410.223,57 €	253.631,07 €
6.	Kostenerstattungen und Kostenumlagen	65.921,93 €	93.300,00 €	100.857,66 €	96.994,09 €
7.	Sonstige Einzahlungen	571.274,71 €	464.900,00 €	550.090,70 €	415.545,29 €
8.	Zinsen und sonstige Finanzeinzahlungen	97.220,56 €	77.000,00 €	89.882,00 €	187.898,76 €
9.	=Einzahlungen aus laufender Verwaltungstätigkeit	11.835.298,30 €	11.749.100,00 €	12.136.399,92 €	12.136.212,73 €
10.	Personalauszahlungen	4.600.034,89 €	5.162.700,00 €	5.218.969,98 €	4.655.518,27 €
11.	Versorgungsauszahlungen	0,00 €	0,00 €	0,00 €	0,00 €
12.	Auzahlungen für Sach- und Dienstleistungen	1.798.449,13 €	2.413.500,00 €	3.022.786,16 €	1.798.240,18 €
13.	Transferauszahlungen	2.720.546,58 €	2.857.900,00 €	2.868.163,59 €	2.848.452,51 €
14.	Zinsen und sonstige Finanzauszahlungen	907.813,50 €	980.200,00 €	1.220.861,00 €	859.344,99 €
15.	=Auszahlungen aus laufender Verwaltungstätigkeit	10.026.844,10 €	11.414.300,00 €	12.330.780,73 €	10.161.555,95 €
16.	= Saldo aus laufender Verwaltungstätigkeit (9 ./ . 15)	1.808.454,20 €	334.800,00 €	-194.380,81 €	1.974.656,78 €

Der positive Saldo aus laufender Verwaltungstätigkeit im Finanzhaushalt bedeutet für die Gemeinde, dass die dieser Liquiditätszuwachs für Investitionen verwendet werden kann.

Deshalb schließt sich daran der Teil der Investitionstätigkeit an und stellt die Ein- und Auszahlungen im investiven Bereich dar.

3.2 Investitionstätigkeit

Ein- und Auszahlungsarten		Ergebnis Vorjahr	Ansatz Haushaltsjahr	Fortge-schriebener Ansatz Haushaltsjahr	Ergebnis Haushaltsjahr
17.	Einzahlungen aus Investitionszuwendungen	1.255.113,70 €	370.900,00 €	370.900,00 €	546.207,06 €
18.	Einzahlungen aus Beiträgen und Entgelten	571.437,01 €	1.330.800,00 €	1.431.416,86 €	64.008,61 €
19.	Einzahlungen aus der Veräußerung von immateriellen Vermögensgegenständen	0,00 €	0,00 €	0,00 €	0,00 €
20.	Einzahlungen aus der Veräußerung von Grundstücken, grundstücksgleichen Rechten und Gebäuden	169.139,20 €	480.000,00 €	559.490,00 €	504.828,24 €
21.	Einzahlungen aus der Veräußerung von übrigem Sachanlagevermögen	4.600,00 €	1.500,00 €	1.500,00 €	1.626,00 €
22.	Einzahlungen aus der Veräußerung von Finanzanlagevermögen	0,00 €	0,00 €	0,00 €	0,00 €
23.	Sonstige Einzahlungen aus Investitionstätigkeiten	0,00 €	0,00 €	0,00 €	0,00 €
24.	=Einzahlungen aus Investitionstätigkeit	2.000.289,91 €	2.183.200,00 €	2.363.306,86 €	1.116.669,91 €
25.	Auszahlungen für Baumaßnahmen	2.849.285,93 €	1.775.700,00 €	6.047.592,57 €	1.163.437,20 €
26.	Auszahlungen von aktivierbaren Zuwendungen für Investitionen Dritter	0,00 €	0,00 €	0,00 €	0,00 €
27.	Auszahlungen für den Erwerb von immateriellen Vermögensgegenständen	21.887,97 €	32.000,00 €	64.104,20 €	11.435,96 €
28.	Auszahlungen für den Erwerb von Grundstücken, grundstücksgleichen Rechten und Gebäuden	137.269,93 €	10.100,00 €	196.349,43 €	22.651,26 €
29.	Auszahlungen für den Erwerb von übrigem Sachanlagevermögen	190.144,43 €	218.600,00 €	286.454,06 €	203.988,32 €
30.	Auszahlungen für den Erwerb von Finanzanlagevermögen	0,00 €	0,00 €	0,00 €	0,00 €
31.	Sonstige Auszahlungen aus Investitionstätigkeit	0,00 €	0,00 €	0,00 €	0,00 €
32.	Auszahlungen aus Investitionstätigkeit	3.198.588,26 €	2.036.400,00 €	6.594.500,26 €	1.401.512,74 €
33.	= Saldo aus Investitionstätigkeit (24 ./- 32)	-1.198.298,35 €	146.800,00 €	-4.231.193,40 €	-284.842,83 €

Die Einzahlungen aus Investitionszuwendungen sind höher als der Ansatz, weil zum einen die Investitionspauschale vorsichtig geplant wurde und zum anderen auch in diesem Jahr bei einigen Straßenbaumaßnahmen ungeplante oder höhere Fördermittelzusagen erfolgten, als eingeplant.

Die Abweichung im Vergleich zum Vorjahr begründet sich in außergewöhnlich hohen Förderungen im Jahr 2013.

Die Einzahlungen aus Beiträgen sind auch in 2014 zu gering, da aufgrund anhaltender personeller Engpässe nur wenige Beitragsbescheide erstellt werden konnten. Dazu kommt, dass die planmäßige Berechnung der Beiträge auch immer abhängig von der planmäßigen Fertigstellung der Baumaßnahme ist.

Die größten Abweichungen im Vergleich zum Planansatz bei den Investitionsauszahlungen begründen sich dadurch, dass nicht alle Baumaßnahmen und Anschaffungen in 2014 wie geplant umgesetzt werden konnten, daher verschiebt sich der Mittelabfluss durch die Übertragung der Haushaltser-

mächtigung in das nächste Jahr. Details entnehmen Sie bitte ebenfalls der entsprechenden Übersicht im Anhang.

Schwerpunkte der Investitionstätigkeit in 2014 in der Gemeinde Birkenwerder waren die Weiterführung bzw. Beendigung von Maßnahmen im Bereich Straßenausbau (z.B. Brieseallee, Erlenkamp, Friedensallee, Weidenweg) sowie die Fertigstellung der Rathaussanierung (mit nachfolgender Anschaffung von Sachanlagevermögen wie Büroausstattungen und EDV), des Ratskellers und des Parkplatzes am Rathaus.

Eine detaillierte Investitionsübersicht finden Sie ebenfalls im Anhang zum Jahresabschluss.

In 2014 erfolgte im Rahmen des Jahresabschlusses eine objektbezogene Zuordnung der investiven Schlüsselzuweisungen, bei der Aktivierung der Anlagen wurde eine Sachgesamtheit mit diesen Sonderposten gebildet und diese im Verhältnis der Kosten aufgeteilt. Diese werden somit parallel zu den Kosten über die Nutzungsdauer abgeschrieben.

	Ergebnis	HH-Reste	Ansatz	Ergebnis	Anteil	Investive SZ
	2013	2013	2014	2014		
	1	2	3	4		
						298.090,00 €
111052011001	Rathaus - Parkplatzneuanlage					
Einzahlungen	0	0	0	0		
Auszahlungen	289.582,65	230.417,35	0	195.584,66	59,10%	176.158,84 €
111052011002	Rathaus - Rathaussanierung					
Einzahlungen	0	0	0	0		
Auszahlungen	131.060,58	131.13,35	0	32.108,69	9,70%	28.919,60 €
111052011003	Rathaus - Grundsanierung Hofgebäude					
Einzahlungen	0	0	0	0		
Auszahlungen	10.088,43	209.310,38	0	888,39	0,27%	800,15 €
111052012004	Folgeinvestitionen Rathaussanierung					
Einzahlungen	0	0	0	0		
Auszahlungen	2.998,80	17.402,53	0	9.928,93	3,00%	8.942,77 €
111052012005	Rathaus - Sanierung Ratskeller					
Einzahlungen	0	0	0	0		
Auszahlungen	475.622,89	147.280,57	0	92.451,04	27,93%	83.268,64 €
				330.961,71	100,00%	298.090,00 €

3.3 Veränderung des Zahlungsmittelbestandes

Der im vorangegangenen Abschnitt zu sehende negative Saldo aus Investitionstätigkeit sagt aus, dass ein Teil der finanziellen Mittel, die durch die laufende Verwaltungstätigkeit erwirtschaftet wurden, im investiven Bereich verwendet wurden. Die Entwicklung des Bestands an Zahlungsmitteln stellt sich daher wie folgt dar:

Ein- und Auszahlungsarten		Ergebnis Vorjahr	Ansatz Haushaltsjahr	Fortge-schriebener Ansatz Haushaltsjahr	Ergebnis Haushaltsjahr
47.	= Veränderung des Bestandes an Zahlungsmitteln (34+43+46)	610.155,85 €	481.600,00 €	-4.425.574,21 €	1.689.813,95 €
48.	+ voraussichtlicher Bestand an Zahlungsmitteln am Anfang des Haushaltsjahres (ohne Liquiditätskredite und Kontokorrentverbindlichkeiten)	7.386.201,54 €	0,00 €	0,00 €	7.920.597,11 €
49.	Bestand an fremden Finanzmitteln	-75.760,28 €	0,00 €	0,00 €	-13.339,70 €
50.	= voraussichtlicher Bestand an Zahlungsmitteln am Ende des Haushaltsjahres	7.920.597,11 €	481.600,00 €	-4.425.574,21 €	9.597.071,36 €

Im Vergleich mit dem fortgeschriebenen Ansatz zeigt noch einmal ganz deutlich, dass unter Berücksichtigung der übertragenen Haushaltsmittel die Liquidität in 2014 eigentlich deutlich gesunken wäre. Aufgrund des wesentlich besseren Ergebnisses aus laufender Verwaltungstätigkeit und der nur teilweise umgesetzten Auszahlungen aus Investitionstätigkeit ergibt sich am Ende des Jahres ein ganz anderes Bild. Dies gibt der Gemeinde weiterhin die finanzielle Sicherheit, auch in Zukunft aus eigener wirtschaftlicher Kraft handeln zu können.

Die Zahlungsfähigkeit der Gemeinde Birkenwerder war während des gesamten Haushaltsjahres jederzeit gewährleistet. Kassenkredite mussten nicht in Anspruch genommen werden.

4 Abweichungen der Jahresergebnisse von den Haushaltsansätzen

Es folgt eine Darstellung und Analyse der Abweichungen ab 20 TEUR, Sortierung nach Kontenklassen und nach Produkten.

Schlüssel	Bezeichnung	Abweichung zum	
		Ansatz absolut	Begründung
11102.4592000	Periodenfremde ordentliche Erträge	-29.421,98 €	Unerwartete Einnahmen aus alten Jahren, nicht planbar
11104.4931113	Erträge aus der Veräußerung von unbebauten Grundstücken: Bauland	316.887,76 €	Grundstücksverkäufe schwer planbar, deckt sich zum Teil mit 4931116
11104.4931116	Erträge aus der Veräußerung von sonstigen unbebaute Grundstücke	-64.100,00 €	Grundstücksverkäufe schwer planbar, deckt sich zum Teil mit 4931113
11121.4591100	Andere sonst. ordentliche Erträge	-29.383,77 €	Ungeplante Einnahmen durch Versicherungserstattungen nach Einbruch
11121.4811000	Erträge aus internen Leistungsbeziehungen	187.100,00 €	Verrechnung wurde aus Zeit- und Personalgründen nicht gebucht
12201.4561001	Erträge aus Bußgeldern fließender Verkehr	24.220,63 €	Einnahme wird weitergeleitet an die Stadt Hennigsdorf
36511.4142200	Erträge aus Zuweisungen für laufende Zwecke vom Kreis	63.797,20 €	Personalkostenzuschuss berechnet sich nach der Belegung zum 1.12. des Vorjahres, daher sind Schwankungen unausweichlich
36512.4142200	Erträge aus Zuweisungen für laufende Zwecke vom Kreis	58.381,33 €	Personalkostenzuschuss berechnet sich nach der Belegung zum 1.12. des Vorjahres, daher sind Schwankungen unausweichlich
36513.4142200	Erträge aus Zuweisungen für laufende Zwecke vom Kreis	39.042,31 €	normale Abweichung
36531.4142200	Erträge aus Zuweisungen für laufende Zwecke vom Kreis	34.905,92 €	Personalkostenzuschuss berechnet sich nach der Belegung zum 1.12. des Vorjahres, daher sind Schwankungen unausweichlich
52201.4411100	Erträge aus privatrechtlichen Leistungsentgelten: Miete	115.000,00 €	Erträge wurden nur über Abrechnung der Nebenbuchhaltung der Wohnungsverwaltung gebucht - siehe 4592xxx
52201.4591100	Andere sonst. ordentliche Erträge	20.000,00 €	Erträge wurden nur über Abrechnung der Nebenbuchhaltung der Wohnungsverwaltung gebucht - siehe 4592xxx
52201.4592000	Periodenfremde ordentliche Erträge	-50.472,02 €	Abrechnung Wohnungsverwaltung über den vergangenen Zeitraum als Saldo
52202.4411200	Erträge aus privatrechtlichen Leistungsentgelten: Pachten	20.000,00 €	Erträge wurden nur über Abrechnung der Nebenbuchhaltung der Wohnungsverwaltung gebucht - siehe 4592xxx
52202.4592000	Periodenfremde ordentliche Erträge	-21.944,68 €	Abrechnung Wohnungsverwaltung über den vergangenen Zeitraum als Saldo
52204.4931113	Erträge aus der Veräußerung von unbebauten Grundstücken: Bauland	-200.000,00 €	Ansatz in Produkt 11104
53101.4592000	Periodenfremde ordentliche Erträge	39.520,45 €	Periodenfremde Erträge nur schwer planbar
54103.4582190	Erträge aus der Auflösung von Rückstellungen aus drohenden Verpflichtungen aus Bürgschaften, Gewährleistungen und anhängigen Gerichtsverfahren	-26.633,81 €	wird nicht geplant, Gegenbuchung zur Zuführung in den Jahren davor
56101.4591100	Andere sonst. ordentliche Erträge	25.000,00 €	Vertragsabschluss mit LK OHV geplant -> Rückbau/Prüfung Meißpegel - Mittel werden nicht mehr benötigt
61101.4013000	Erträge aus Gewerbesteuer	-1.104.232,43 €	Einmalige sehr hohe Nachveranlagung eines Steuerpflichtigen Unternehmens, Messbeträge sind aber beim Finanzamt noch strittig und können u.U. in den Folgejahren auch zu Mindererträgen führen. Gewerbesteuer ist ohnehin nicht exakt planbar.
61101.4021000	Erträge aus Gemeindeanteil an der Einkommenssteuer	-59.304,00 €	trotz der hohen absoluten Zahl eine sehr geringe Abweichung, die durchaus normal ist, hier liegt es an der guten konjunkturellen Entwicklung gekoppelt mit wachsenden Einwohnerzahlen. Gleichzeitig ist aber die Steuerkraft der Gemeinde gestiegen, was den Anstieg der Einnahmen wieder etwas kompensiert.
61101.4691000	Sonstige Finanzerträge	-343.054,00 €	Erstattungszinsen Gewerbesteuer, die in Zusammenhang mit er hohen Nachzahlungsveranlagung eines Steuerpflichtigen stehen - Einzelfall
61201.4617000	Zinserträge von Kreditinstituten	24.957,36 €	schlechte Zinslage

Schlüssel	Bezeichnung	Abweichung zum	
		Ansatz absolut	Begründung
11101.5051000	Aufwendungen für Zuführungen zu Pensionsrückstellungen für Beschäftigte	186.155,00 €	Planwerte zu gering
11102.5012100	Dienstaufwendungen Tariflich Beschäftigte: Gehalt (brutto)	-47.168,73 €	Personalausstattung geringer als geplant
11102.5081000	Zuführung zu Rückstellungen für nicht genommenen Urlaub, gleitete Überstunden, Gleitzeitüberhänge	27.168,86 €	kein HH-Ansatz geplant
11102.5431190	Geschäftsaufwand: Sachverständigen-, Gerichts- u ähnliche Kosten	20.067,52 €	Exakte Planung schwierig
11102.5494710	Aufwendungen für die Zuführung von Rückstellungen, weitere Rückstellungen	23.983,60 €	Sonstige Rückstellungen können nicht geplant werden, Deckung über verbleibende Mittel auf dem eigentlich Sachkonto
11103.5291800	Aufwendungen für sonstige Dienstleistungen: Datensupport & GIS Allgemeine Einrichtungen	-25.043,37 €	aus zeitlichen und personellen Gründen wurden nicht alle GIS-Projekte wie geplant durchgeführt
11103.5291802	Aufwendungen für GDI Projekt	-106.333,28 €	aus zeitlichen und personellen Gründen wurden nicht alle GIS-Projekte wie geplant durchgeführt
11104.5012400	Dienstaufwendungen Tariflich Beschäftigte: ATZ-Aufstockung (Zuschuss AG)	-25.000,00 €	wurde nicht benötigt
11104.5221000	Aufwendungen: Unterhaltung des sonstigen unbeweglichen Vermögens	-20.431,78 €	Mittel wurden nicht mehr benötigt
11104.5741000	Außerplanmäßige Abschreibungen, Restwertausbuchung	36.035,96 €	Abgang Restbuchwert bei Verkauf Grundstück - Ansatz siehe 5931100
11104.5931100	Restbuchwert Afa	-53.784,85 €	Abgang Restbuchwert bei Liegenschaftsverkäufen - nicht exakt planbar
11104.5931200	sonstige Veräußerungsaufwendungen	-110.000,00 €	Abgänge Restbuchwerte für Grundstücksverkäufe sind unter Produkt 52204 gebucht, weil der Vermögenswert auf dieser Kostenstelle erfasst war
11105.5211100	Aufwendungen für Unterhaltung Gebäude & Aufbauten	-57.410,55 €	Rückstellungen gebildet
11105.5212000	Zuführung Rückstellungen unterlassene Instandhaltung Abschreibungen auf	55.000,00 €	Rückstellungen werden nicht geplant, Deckung über verfügbare Mittel Unterhalt 5211100
11105.5711000	immaterielle Vermögensgegenstände und Sachanlagen	121.675,40 €	Ansatz zu gering geplant, Rathausumbau wurde aktiviert, Afa für 2 Jahre musste nachgeholt werden
11106.5711000	Abschreibungen auf immaterielle Vermögensgegenstände und Sachanlagen	21.553,97 €	Ansatz zu gering geplant, Anschaffungen im Rahmen Rathausumbau wurde aktiviert, Afa für 2 Jahre musste nachgeholt werden
11111.5012100	Dienstaufwendungen Tariflich Beschäftigte: Gehalt (brutto)	-22.474,30 €	Personalaufwendungen wurden vorsorglich höher geplant
11111.5732000	Einzelwertberichtigungen auf Forderungen	891.672,03 €	wird nicht geplant
12201.5452000	Aufwendungen für Erstattungen an Gemeinden/ GV/Kreis aus lfd. Verwaltungstätigkeit	-24.220,63 €	Einnahmen "Blitzer" gehen weiter an Hennigsdorf - weniger Einnahmen in 2014

Schlüssel	Bezeichnung	Abweichung zum	
		Ansatz absolut	Begründung
21102.5211100	Aufwendungen für Unterhaltung Gebäude & Aufbauten	-63.603,09 €	Nicht alle Maßnahmen wurden wie geplant durchgeführt - Bildung von Rückstellung unter 5212000
21102.5212000	Zuführung Rückstellungen unterlassene Instandhaltung	63.600,00 €	Wird nicht beplant, verfügbare Mittel kommen aus Sachkonto 5211xxx
21102.5241106	Aufwendungen: Bewirtschaftung Gebäude & bauliche Anlagen: Reinigungsleistungen	39.732,99 €	kurzfristige Kündigung des Reinigungsvertrages, Überbrückungslösung bis zur neuen Vergabe war teuer
27202.5211100	Aufwendungen für Unterhaltung Gebäude & Aufbauten	-69.193,99 €	Nicht alle Maßnahmen wurden wie geplant durchgeführt - Bildung von Rückstellung unter 5212000
27202.5212000	Zuführung zu Rückstellungen unterlassene Instandhaltung	69.193,99 €	Rückstellungen werden nicht geplant, Mittel stammen aus 5211xxx
36101.5457000	Aufwendungen für Erstattungen an private Unternehmen (KITA-Betreuung: Asklepios, Tagesmütter, freie KITA's)	-53.377,81 €	Aufwand abhängig davon, wie viele Kinder extern (Asklepios-Klinik, Tagesmütter, andere freie Kitas) betreut werden
36511.5012100	Dienstaufwendungen Tariflich Beschäftigte: Gehalt (brutto)	-22.019,15 €	Puffer für zusätzlichen Personalaufwand in den Kitas geplant
36512.5012100	Dienstaufwendungen Tariflich Beschäftigte: Gehalt (brutto)	-54.690,78 €	Puffer für zusätzlichen Personalaufwand in den Kitas geplant
36513.5012100	Dienstaufwendungen Tariflich Beschäftigte: Gehalt (brutto)	-29.738,54 €	Puffer für zusätzlichen Personalaufwand in den Kitas geplant
36531.5012100	Dienstaufwendungen Tariflich Beschäftigte: Gehalt (brutto)	-70.985,93 €	Puffer für zusätzlichen Personalaufwand in den Kitas geplant
36532.5211100	Aufwendungen für Unterhaltung Gebäude & Aufbauten	-190.491,44 €	Instandsetzung Hort war 2014 noch nicht beendet - Rückstellungen wurden auf 5212xxx gebildet
36532.5212000	Zuführung zu Rückstellungen für unterlassene Instandhaltung	178.000,00 €	Position wird nicht geplant, Mittel aus 5211xx
51101.5431210	Geschäftsaufwand. Aufwand für kommunale Planungen	-20.667,91 €	Maßnahmen wurden nicht vollständig umgesetzt - Haushaltsreste nach 2015 übertragen
52101.5291200	Aufwendungen für sonstige Dienstleistungen: sonstige Aufwendungen für sonstige Dienstleistungen	-20.000,00 €	Mittel wurden nicht benötigt
52201.5211100	Aufwendungen für Unterhaltung Gebäude & Aufbauten	-27.804,14 €	Aus Vereinfachungsgründen wurde nur der Saldo der Nebenbuchhaltung der Wohnungsverwaltung gebucht
52204.5931100	Restbuchwert AfA	113.496,66 €	analog zu Veräußerungserträgen - wenn Verkauf der Liegenschaft nicht erfolgte, kommen beide Ansätze nicht zum Tragen
54103.5212000	Zuführung Rückstellungen unterlassene Instandhaltung	37.663,86 €	Position wird nicht geplant, Mittel siehe 5221xxx
54103.5221000	Aufwendungen: Unterhaltung des sonstigen unbeweglichen Vermögens	-110.264,38 €	Mittel nicht in vollem Umfang verwendet, Zuführung zu Rückstellung 5212xxx
54103.5711000	Abschreibungen auf immaterielle Vermögensgegenstände und Sachanlagen	55.391,90 €	einige Maßnahmen wurden nachaktiviert, AfA musste nachgeholt werden
54104.5221000	Aufwendungen: Unterhaltung des sonstigen unbeweglichen Vermögens	26.990,51 €	Mittel nicht in vollem Umfang verwendet, Zuführung zu Rückstellung 5212xxx

Schlüssel	Bezeichnung	Abweichung zum	
		Ansatz absolut	Begründung
54501.5811000	Aufwendungen aus internen Leistungsbeziehungen	-43.000,00 €	Verrechnung wurde aus Zeit- und Personalgründen nicht durchgeführt
55101.5811000	Aufwendungen aus internen Leistungsbeziehungen	-45.200,00 €	Verrechnung wurde aus Zeit- und Personalgründen nicht durchgeführt
56101.5211200	Aufwendungen für Unterhaltung von Grundstücken	-24.821,05 €	Vertragsabschluss mit LK OHV geplant -> Rückbau/Prüfung Meßpegel - Mittel wurden nicht benötigt
56102.5212000	Zuführung Rückstellungen unterlassene Instandhaltung	114.768,13 €	Position wird nicht geplant, Mittel siehe 5221xxx
56102.5221000	Aufwendungen: Unterhaltung des sonstigen unbeweglichen Vermögens	-146.498,72 €	Mittel wurden nicht vollständig verwendet, Rückstellung wurde gebildet
56102.5431190	Geschäftsaufwand: Sachverständigen-, Gerichts- u ähnliche Kosten	-27.157,59 €	Mittel wurden nicht benötigt
56102.5811000	Aufwendungen aus internen Leistungsbeziehungen	-25.000,00 €	Verrechnung wurde aus Zeit- und Personalgründen nicht durchgeführt
57501.5271300	Besondere Verwaltungs- u. Betriebsaufwendungen: Aufwendungen für Informationsmaterial	-20.521,15 €	Mittel aus Zeit- und Personalgründen nicht ausgeschöpft
61101.5341000	Aufwendungen für Gewerbesteuerumlage	43.944,00 €	Umlage schwer planbar, da Veranlagung durch das Finanzamt und deren Bezahlung die Grundlage bilden. In 2014 wurde ein großer Gewerbesteuerzahler für mehrere Jahre sehr hoch nachveranlagt. Analog dazu auch die Erträge der Gewerbesteuer über dem Ansatz.
11104.6821004	Einzahlung aus dem Verkauf von unbebauten Grundstücken: Bauland	-118.761,76 €	gleicht sich mit 6821007 aus
11104.6821007	Einzahlung aus dem Verkauf von sonstige unbebaute Grundstücke	64.100,00 €	gleicht sich mit 6821004 aus
54103.6811110	Einzahlung auf Sonderposten aus allgm. investiven Zuweisungen vom Land	-297.000,00 €	Investpauschale, ist als Anzahlung auf 6811210 gebucht, wird aber noch auf einzelne Maßnahmen aktiviert. In Zukunft wird die Zuweisung gleich dort geplant, wo sie auch zugeordnet werden soll.
54103.6811210	Einzahlung auf Sonderposten aus allgm. investiven Zuweisung vom Land	298.090,00 €	Investpauschale, ist als Anzahlung auf 6811210 gebucht, wird aber noch auf einzelne Maßnahmen aktiviert. In Zukunft wird die Zuweisung gleich dort geplant, wo sie auch zugeordnet werden soll.
54103.6811220	Einzahlung aus erhaltenen Anzahlungen auf Sonderposten aus objektkonkreten investiven Zuweisungen vom Land	174.217,06 €	Zuschüsse/Fördermittel waren vorsichtig geplant, die tatsächlichen Zahlungen für Baumaßnahmen (Brieseallee, Sacco-Vanzetti-Straße, Friedensallee) waren höher
54103.6881120	Einzahlungen auf erhaltene Anzahlungen aus privaten Beiträgen	-1.363.046,74 €	Beiträge konnten aus Zeit- und Personalgründen nicht wie geplant erhoben werden.
11104.7821007	Auszahlungen für den Erwerb von sonstige unbebaute Grundstücke	141.000,00 €	Grundstücksankäufe können nicht immer wie geplant abgewickelt werden oder verschieben sich zeitlich - daher Mittel nach 2015 übertragen
11105.7851000	Auszahlungen für Hochbaumaßnahmen (Anlagen im Bau)	379.758,71 €	Rathausanierung noch nicht beendet - Mittel wurden übertragen
11105.7852000	Auszahlungen für Tiefbaumaßnahmen (Anlagen im Bau)	34.832,69 €	Neuanlage Rathausparkplatz noch nicht beendet - Mittel wurden übertragen
11106.7834320	Auszahlungen für den Erwerb von immateriellen Vermögensgegenständen: (DV-Software): Spezialsoftware (ohne GIS)	22.602,92 €	Anschaffungen Software wurden aus personellen Gründen nicht umgesetzt - Mittel ins nächste Jahr übertragen

Schlüssel	Bezeichnung	Abweichung zum Ansatz absolut	Begründung
21102.7851000	Auszahlungen für Hochbaumaßnahmen (Anlagen im Bau)	230.000,00 €	Blockheizkraftwerk, Rest verfällt in 2015 da Projekt vorerst nicht weiter verfolgt wird.
28402.7851000	Auszahlungen für Hochbaumaßnahmen (Anlagen im Bau)	760.370,49 €	Reste Vorjahr für Bau Multifunktionsgebäude - Mittel verfallen in 2014
36532.7852000	Auszahlungen für Tiefbaumaßnahmen (Anlagen im Bau)	20.000,00 €	Regenentwässerung wird im Zusammenhang mit der Sanierung gemacht, Mittel wurden deshalb übertragen
36602.7851000	Auszahlungen für Hochbaumaßnahmen (Anlagen im Bau)	882.349,13 €	Bau Jugendclub, Mittel wurden weiter übertragen
42423.7853000	Auszahlungen für sonstige Baumaßnahmen (Anlagen im Bau)	31.168,37 €	Restarbeiten Außenanlagen Sportplatz Summter Straße fehlen noch, Mittel wurden übertragen
52201.7851000	Auszahlungen für Hochbaumaßnahmen (Anlagen im Bau)	30.547,11 €	Maßnahme abgeschlossen
54103.7821093	Auszahlungen für den Erwerb von Bauten: Straßennetz mit Wegen, Plätzen und Verkehrslenkungsanlagen	23.008,33 €	Stadtmöbel - Mittel wurden übertragen
54103.7852000	Auszahlungen für Tiefbaumaßnahmen (Anlagen im Bau)	2.373.388,73 €	verschiedene Maßnahmen waren veranschlagt, konnten aber nicht vollständig abgearbeitet werden (Florastraße, Mühlenfeld, Hirschfährte, Umgestaltung Kirchplatz, Erlenkamp, Friedhofsvorplatz, Stichweg Boddensee, Kostenbeteiligung B96, Regenwasserkanal Bahn, Am Wacholderbusch, In der Niederheide, Parkplätze Bahnhof, Vogelsang). Die Mittel wurden übertragen
55101.7853000	Auszahlungen für sonstige Baumaßnahmen (Anlagen im Bau)	136.345,06 €	verschiedene Maßnahmen waren veranschlagt, konnten aber nicht vollständig abgearbeitet werden (Liegewiese Boddensee, Bürgerpark, Wanderwegebau). Die Mittel wurden übertragen

5 Bilanz

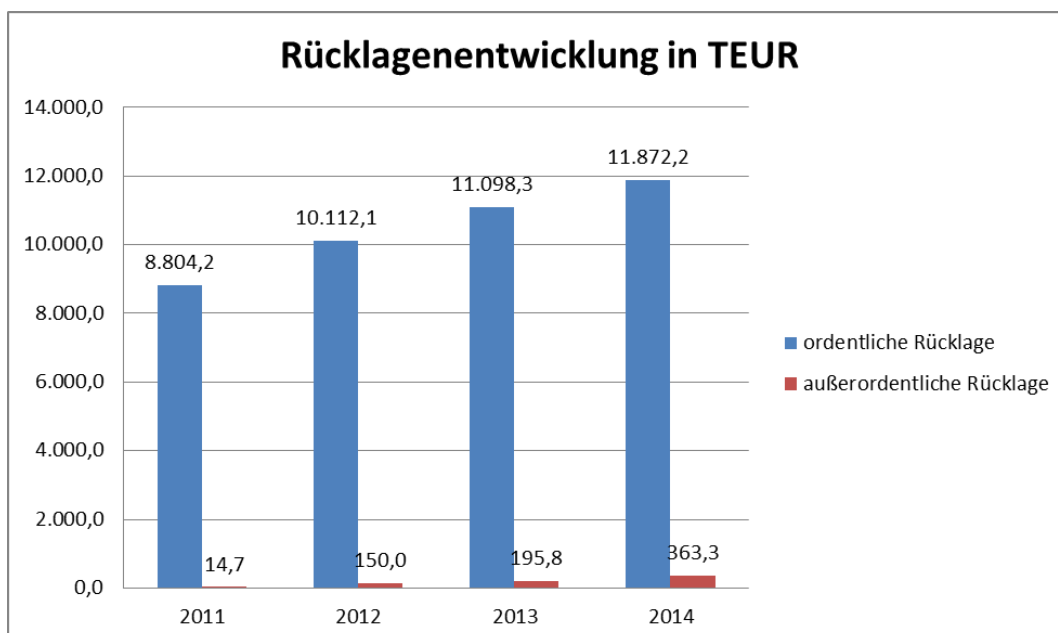
Die Bilanz stellt die Vermögensentwicklung und –lage der Gemeinde dar. Das Bilanzvolumen hat sich gegenüber dem Vorjahr um 1.204,9 auf 59.357,6 TEUR erhöht. Dies ist im Wesentlichen auf die Erhöhung des Bestandes an liquiden Mitteln zurückzuführen. Durch die schwierigen internen personellen Bedingungen im Jahr 2014 wurden wenig investive Projekte umgesetzt und der sonst dadurch erfolgende Aktivtausch zwischen Vermögen und liquiden Mitteln blieb weitestgehend aus. Durch die Aktivierung von bereits abgeschlossenen Maßnahmen kam es lediglich zum Tausch zwischen Anlagen im Bau und Sachanlagevermögen (4.207,1 TEUR) und parallel dazu zur erhöhten Reduzierung des Sachanlagevermögens durch Abschreibung (409 TEUR). Dieser Bilanzabschluss ist daher als Sonderfall zu sehen und spiegelt nicht sonst den üblichen Jahresverlauf des gemeindlichen Vermögens dar.

Ebenfalls eine Besonderheit weisen die Forderungen in diesem Jahr aus – die Nachveranlagung eines Gewerbesteuerfalls ist strittig und beim Finanzamt zur Vollziehung ausgesetzt, daher ergeben sich öffentlich-rechtliche Forderungen von fast 700 TEUR, allerdings auch die Wertberichtigung dieser zweifelhaften Forderungen in ungefähr gleicher Höhe.

Das Eigenkapital ist um 941,4 TEUR im Vergleich zum 31.12.2013 angestiegen. Dies setzt sich zusammen aus der Erhöhung der Rücklage des

ordentlichen Ergebnisses um 773,9 TEUR sowie des
außerordentlichen Ergebnisses um 167,5 TEUR

Die Entwicklung der Rücklage ist aufgrund der guten Jahresergebnisse anhaltend steigend:



Die Eigenkapitalquote beträgt unverändert knapp 66 %, unter Einbeziehung der Sonderposten weiterhin fast 92%. Die Sonderposten enthalten im Wesentlichen die investiven Schlüsselzuweisungen des Landes sowie die Beiträge der Bürger für den Straßenausbau. Eine hohe Eigenkapitalquote besagt, dass das gemeindliche Vermögen zu einem großen Teil eigenfinanziert ist. Ein solches Verhältnis sollte für Kommunen immer erstrebenswert sein, da eine Kommune naturgemäß über viel eigenes Sachanlagevermögen verfügt (Grundstücke, Infrastruktur, Gebäude, Fahrzeuge usw.). Allerdings muss dabei immer beachtet werden, dass die Liquidierbarkeit dieser Vermögensgegenstände sehr begrenzt ist und damit kaum zum Ausgleich finanzieller Deckungslücken geeignet ist.

Die Personalrückstellungen erhöhten sich durch die gestiegenen Pensions- und Beihilferückstellungen, reduzierten sich aber wiederum durch die Entnahme der Rückstellungen für Altersteilzeit, die in 2014 auslaufen.

Bei den Rückstellungen für Altersteilzeit gab es in den Vorjahren Schwierigkeiten bei der Ermittlung der korrekten Werte, die uns von unserem Dienstleister für Personalabrechnung (Stadt Hohen Neuendorf) geliefert werden. Auch im Rahmen des Jahresabschluss 2014 traten Differenzen auf, die nicht nachvollzogen werden konnten. Da aber in diesem Jahr die Rückstellungen letztmalig aufgelöst wurden und die Differenzen nur gering waren, wurde auf eine jahresübergreifende Nachvollziehung der Fehler aus Gründen der Verhältnismäßigkeit verzichtet.

Einen starken Anstieg (174,9 TEUR) weisen die Rückstellungen für unterlassene Instandhaltung auf, die für die verbleibenden Arbeiten im Bereich der Hortsanierung und der Baumpflege gebildet wurden.

Die Verbindlichkeiten verringerten sich gegenüber dem Vorjahr um ca. 72 TEUR. Da diese Werte abhängig vom Ablauf der Geschäftsvorfälle und Rechnungslegung am Jahresende abhängig sind, sind solche Schwankungen zwischen den Jahren völlig normal.

Im Bereich der passiven Rechnungsabgrenzung ergibt sich die Summe hauptsächlich aus den Friedhofsgebühren, deren Ertrag/Einzahlung im aktuellen Jahr erfolgt, die Abgrenzung aber über die Dauer der Liegezeit erfolgt.

Eine detaillierte Darstellung und Erläuterung aller signifikanten Änderungen in der Bilanz finden Sie im Anhang zum Jahresabschluss.

6 Ergänzende Angaben

Zum Bilanzstichtag bestehen keinerlei Bürgschaften oder Verpflichtungen aus kreditähnlichen Rechtsgeschäften und sonstigen finanziellen Verpflichtungen.

Vorgänge von besonderer Bedeutung nach Beendigung des Haushaltjahres 2014 mit wesentlichem Einfluss auf die Ertrags-, Finanz- und Vermögenslage haben sich nicht ereignet.



Jahresabschluss 2014
der
Gemeinde Birkenwerder

Ergebnisrechnung

Ergebnisrechnung
Haushaltsjahr 2014
-in EUR-

Ertrags- und Aufwandsarten	Ergebnis	Fortgeschriebener Ansatz	Ergebnis	Vergleich fortgeschr. Ansatz / Ergebnis
	2013	2014	2014	2014
	1	2	3	4
1. Steuern und ähnliche Abgaben	5.666.859,10	5.740.800,00	6.895.748,12	-1.154.948,12
2. Zuwendungen und allgemeine Umlagen	4.701.866,27	4.616.600,00	4.432.483,19	184.116,81
3. sonstige Transfererträge	0,00	0,00	0,00	0,00
4. öffentlich-rechtliche Leistungsentgelte	950.459,58	962.800,00	972.234,27	-9.434,27
5. privatrechtliche Leistungsentgelte	218.280,16	379.500,00	229.887,03	149.612,97
6. Kostenerstattungen und Kostenumlagen	80.051,74	93.300,00	65.869,78	27.430,22
7. sonstige ordentliche Erträge	579.288,53	559.300,00	613.277,19	-53.977,19
8. aktivierte Eigenleistungen	0,00	0,00	0,00	0,00
9. Bestandsveränderungen	0,00	0,00	0,00	0,00
10. = <u>Erträge aus laufender Verwaltungstätigkeit (1 bis 9)</u>	<u>12.196.805,38</u>	<u>12.352.300,00</u>	<u>13.209.499,58</u>	<u>-857.199,58</u>
11. Personalaufwendungen	4.392.881,17	5.124.800,00	4.886.188,96	238.611,04
12. Versorgungsaufwendungen	0,00	0,00	0,00	0,00
13. Aufwendungen für Sach- und Dienstleistungen	2.052.337,95	2.467.750,31	1.921.223,01	546.527,30
14. Abschreibungen	1.074.414,83	1.086.500,00	2.255.950,17	-1.169.450,17
15. Transferaufwendungen	2.725.963,30	2.858.900,00	2.853.107,18	5.792,82
16. sonstige ordentliche Aufwendungen	1.047.753,30	1.134.668,06	916.006,94	218.661,12
17. = <u>Aufwendungen aus laufender Verwaltungstätigkeit</u>	<u>11.293.350,55</u>	<u>12.672.618,37</u>	<u>12.832.476,26</u>	<u>-159.857,89</u>
18. = <u>Ergebnis der laufenden Verwaltungstätigkeit (10 bis 17)</u>	<u>903.454,83</u>	<u>-320.318,37</u>	<u>377.023,32</u>	<u>-697.341,69</u>
19. Zinsen und sonstige Finanzerträge	97.774,56	77.000,00	402.722,84	-325.722,84
20. Zinsen und sonstige Finanzaufwendungen	15.106,75	12.000,00	5.812,00	6.188,00
21. = <u>Finanzergebnis</u>	<u>82.667,81</u>	<u>65.000,00</u>	<u>396.910,84</u>	<u>-331.910,84</u>
22. = <u>ordentliches Ergebnis (18 + 21)</u>	<u>986.122,64</u>	<u>-255.318,37</u>	<u>773.934,16</u>	<u>-1.029.252,53</u>
23. außerordentliche Erträge	280.342,92	480.800,00	427.212,24	53.587,76
24. – außerordentliche Aufwendungen	234.515,84	312.100,00	259.711,81	52.388,19
25. = <u>außerordentliches Ergebnis</u>	<u>45.827,08</u>	<u>168.700,00</u>	<u>167.500,43</u>	<u>1.199,57</u>
26. = <u>Gesamtüberschuss / Gesamtfehlbetrag (22 + 25)</u>	<u>1.031.949,72</u>	<u>-86.618,37</u>	<u>941.434,59</u>	<u>-1.028.052,96</u>



Jahresabschluss 2014
der
Gemeinde Birkenwerder

Finanzrechnung

**Finanzrechnung
Haushaltsjahr 2014
-in EUR-**

Ein- und Auszahlungsarten	Ergebnis	Fortgeschriebener	Ergebnis	Vergleich fortgeschr.
	2013	Ansatz 2014	2014	Ansatz / Ergebnis 2014
	1	2	3	4
1. Steuern und ähnliche Abgaben	5.611.462,84	5.953.812,30	6.302.794,91	-348.982,61
2. Zuwendungen und allgemeine Umlagen	4.269.204,66	4.181.000,00	4.007.492,24	173.507,76
3. sonstige Transfereinzahlungen	0,00	0,00	0,00	0,00
4. öffentlich-rechtliche Leistungsentgelte	836.193,08	850.533,69	871.856,37	-21.322,68
5. privatrechtliche Leistungsentgelte	384.020,52	410.223,57	253.631,07	156.592,50
6. Kostenerstattungen, Kostenumlagen	65.921,93	100.857,66	96.994,09	3.863,57
7. sonstige Einzahlungen	571.274,71	550.090,70	415.545,29	134.545,41
8. Zinsen und sonstige Finanzeinzahlungen	97.220,56	89.882,00	187.898,76	-98.016,76
9. = <u>Einzahlungen aus laufender Verwaltungstätigkeit (1 bis 8)</u>	<u>11.835.298,30</u>	<u>12.136.399,92</u>	<u>12.136.212,73</u>	<u>187,19</u>
10. Personalauszahlungen	4.600.034,89	5.218.969,98	4.655.518,27	563.451,71
11. Versorgungsauszahlungen	0,00	0,00	0,00	0,00
12. Auszahlungen für Sach- und Dienstleistungen	1.798.449,13	3.022.786,16	1.798.240,18	1.224.545,98
13. Transferauszahlungen	2.720.546,58	2.868.163,59	2.848.452,51	19.711,08
14. Zinsen und sonstige Finanzauszahlungen	907.813,50	1.220.861,00	859.344,99	361.516,01
16. = <u>Auszahlungen aus laufender Verwaltungstätigkeit (10 bis 14)</u>	<u>10.026.844,10</u>	<u>12.330.780,73</u>	<u>10.161.555,95</u>	<u>2.169.224,78</u>
17. = <u>Saldo aus laufender Verwaltungstätigkeit (9 ./ 16)</u>	<u>1.808.454,20</u>	<u>-194.380,81</u>	<u>1.974.656,78</u>	<u>-2.169.037,59</u>
18. Einzahlungen aus Investitionszuwendungen	1.255.113,70	370.900,00	546.207,06	-175.307,06
19. Einzahlungen Beiträgen und Entgelten	571.437,01	1.431.416,86	64.008,61	1.367.408,25
20. Einzahlungen aus der Veräußerung von immateriellen Vermögensgegenständen	0,00	0,00	0,00	0,00
21. Einzahlungen aus der Veräußerung von Grundstücken, grundstücksgleichen Rechten und Gebäuden	169.139,20	559.490,00	504.828,24	54.661,76
22. Einzahlungen aus der Veräußerung von übrigem Sachanlagevermögen	4.600,00	1.500,00	1.626,00	-126,00
23. Einzahlungen aus der Veräußerung von Finanzanlagevermögen	0,00	0,00	0,00	0,00
24. Sonstige Einzahlungen aus Investitionstätigkeit	0,00	0,00	0,00	0,00
25. = <u>Einzahlungen aus Investitionstätigkeit(18 bis 24)</u>	<u>2.000.289,91</u>	<u>2.363.306,86</u>	<u>1.116.669,91</u>	<u>1.246.636,95</u>
26. Auszahlungen für Baumaßnahmen	2.849.285,93	6.047.592,57	1.163.437,20	4.884.155,37
27. Auszahlungen von aktivierbaren Zuwendungen für Investitionen Dritter	0,00	0,00	0,00	0,00
28. Auszahlungen für den Erwerb von immateriellen Vermögensgegenständen	21.887,97	64.104,20	11.435,96	52.668,24
29. Auszahlungen für den Erwerb von Grundstücken, grundstücksgleichen Rechten und Gebäuden	137.269,93	196.349,43	22.651,26	173.698,17
30. Auszahlungen für den Erwerb von übrigem Sachanlagevermögen	190.144,43	286.454,06	203.988,32	82.465,74
31. Auszahlungen für den Erwerb von Finanzanlagevermögen	0,00	0,00	0,00	0,00
32. Sonstige Auszahlungen aus Investitionstätigkeit	0,00	0,00	0,00	0,00
33. = <u>Auszahlungen aus Investitionstätigkeit(26 bis 32)</u>	<u>3.198.588,26</u>	<u>6.594.500,26</u>	<u>1.401.512,74</u>	<u>5.192.987,52</u>
34. = <u>Saldo aus Investitionstätigkeit (25 ./ 33)</u>	<u>-1.198.298,35</u>	<u>-4.231.193,40</u>	<u>-284.842,83</u>	<u>-3.946.350,57</u>
35. = <u>Finanzmittelüberschuss/-fehlbetrag (17 + 34)</u>	<u>610.155,85</u>	<u>-4.425.574,21</u>	<u>1.689.813,95</u>	<u>-6.115.388,16</u>
36. Einzahlungen aus der Aufnahme von Krediten für Investitionen	0,00	0,00	0,00	0,00
37. Sonstige Einzahlungen aus Finanzierungstätigkeit (ohne Kassenkredite)	0,00	0,00	0,00	0,00
38. Aufnahme von Krediten zur Liquiditätssicherung	0,00	0,00	0,00	0,00
39. = <u>Einzahlungen aus der Finanzierungstätigkeit</u>	<u>0,00</u>	<u>0,00</u>	<u>0,00</u>	<u>0,00</u>
40. Auszahlungen für die Tilgung von Krediten für Investitionen	0,00	0,00	0,00	0,00
41. Sonstige Auszahlungen aus der Finanzierungstätigkeit (ohne Kassenkredite)	0,00	0,00	0,00	0,00
42. Tilgung von Krediten zur Liquiditätssicherung	0,00	0,00	0,00	0,00
43. = <u>Auszahlungen aus der Finanzierungstätigkeit</u>	<u>0,00</u>	<u>0,00</u>	<u>0,00</u>	<u>0,00</u>

Ein- und Auszahlungsarten	Ergebnis	Fortgeschriebener Ansatz	Ergebnis	Vergleich fortgeschr. Ansatz / Ergebnis
	2013	2014	2014	2014
	1	2	3	4
44. = Saldo aus der Finanzierungstätigkeit (39 ./ 43)	0,00	0,00	0,00	0,00
45. Einzahlungen aus der Auflösung von Liquiditätsreserven	0,00	0,00	0,00	0,00
46. Auszahlungen an Liquiditätsreserven	0,00	0,00	0,00	0,00
47. = Saldo aus der Inanspruchnahme von Liquiditätsreserven (45 ./ 46)	0,00	0,00	0,00	0,00
48. = Veränderung des Bestandes an eigenen Zahlungsmitteln (35 + 44 + 47)	610.155,85	-4.425.574,21	1.689.813,95	-6.115.388,16
49. + voraussichtlicher Bestand an Zahlungsmitteln am Anfang des Haushaltsjahres	7.386.201,54	0,00	7.920.597,11	-7.920.597,11
50. + Bestand an fremden Finanzmitteln	-75.760,28	86.120,25	-13.339,70	99.459,95
51. = Bestand an Zahlungsmitteln am Ende des Haushaltsjahres	7.920.597,11	-4.339.453,96	9.597.071,36	-13.936.525,32



Jahresabschluss 2014
der
Gemeinde Birkenwerder

Ergebnis- und Finanzrechnungen
der Teilhaushalte

Teilergebnisrechnung
Haushaltsjahr 2014
in EUR

Ertrags- und Aufwandsarten		Ergebnis	Fortgeschriebener Ansatz	Ergebnis	Vergleich fortgeschr. Ansatz / Ergebnis
		2013	2014	2014	2014
		1	2	3	4
1.	Steuern und ähnliche Abgaben	0,00	0,00	0,00	0,00
2.	Zuwendungen und allgemeine Umlagen	28.961,24	7.300,00	11.551,71	-4.251,71
3.	sonstige Transfererträge	0,00	0,00	0,00	0,00
4.	öffentlich-rechtliche Leistungsentgelte	1.018,05	900,00	1.135,00	-235,00
5.	privatrechtliche Leistungsentgelte	27.769,25	38.100,00	37.758,88	341,12
6.	Kostenerstattungen und Kostenumlagen	6.985,83	12.600,00	9.464,17	3.135,83
7.	sonstige ordentliche Erträge	96.901,33	24.400,00	97.590,72	-73.190,72
8.	aktivierte Eigenleistungen	0,00	0,00	0,00	0,00
9.	Bestandsveränderungen	0,00	0,00	0,00	0,00
10.	<u>= Erträge aus laufender Verwaltungstätigkeit (1 bis 9)</u>	<u>161.635,70</u>	<u>83.300,00</u>	<u>157.500,48</u>	<u>-74.200,48</u>
11.	Personalaufwendungen	1.182.498,22	1.454.600,00	1.476.500,18	-21.900,18
12.	Versorgungsaufwendungen	0,00	0,00	0,00	0,00
13.	Aufwendungen für Sach- und Dienstleistungen	354.229,57	581.074,63	470.496,48	110.578,15
14.	Abschreibungen	162.804,88	171.200,00	1.259.767,98	-1.088.567,98
15.	Transferaufwendungen	15.272,00	15.400,00	15.272,00	128,00
16.	sonstige ordentliche Aufwendungen	237.303,83	286.675,83	308.042,85	-21.367,02
17.	<u>= Aufwendungen aus laufender Verwaltungstätigkeit (11 bis 16)</u>	<u>1.952.108,50</u>	<u>2.508.950,46</u>	<u>3.530.079,49</u>	<u>-1.021.129,03</u>
18.	<u>= Ergebnis der laufenden Verwaltungstätigkeit (10 ./ 17)</u>	<u>-1.790.472,80</u>	<u>-2.425.650,46</u>	<u>-3.372.579,01</u>	<u>946.928,55</u>
19.	Zinsen und sonstige Finanzerträge	0,00	0,00	0,00	0,00
20.	- Zinsen und sonstige Finanzaufwendungen	0,00	0,00	0,00	0,00
21.	<u>= Finanzergebnis</u>	<u>0,00</u>	<u>0,00</u>	<u>0,00</u>	<u>0,00</u>
22.	<u>= ordentliches Ergebnis (18 + 21)</u>	<u>-1.790.472,80</u>	<u>-2.425.650,46</u>	<u>-3.372.579,01</u>	<u>946.928,55</u>
23.	außerordentliche Erträge	197.224,60	480.000,00	227.212,24	252.787,76
24.	- außerordentliche Aufwendungen	110.755,31	310.100,00	146.215,15	163.884,85
25.	<u>= außerordentliches Ergebnis</u>	<u>86.469,29</u>	<u>169.900,00</u>	<u>80.997,09</u>	<u>88.902,91</u>
26.	<u>= Ergebnis vor Berücksichtigung der internen Leistungsbeziehungen (22 + 25)</u>	<u>-1.704.003,51</u>	<u>-2.255.750,46</u>	<u>-3.291.581,92</u>	<u>1.035.831,46</u>
27.	Erträge aus internen Leistungsbeziehungen	202.727,17	187.100,00	0,00	187.100,00
28.	- Aufwendungen aus internen Leistungsbeziehungen	20.311,08	14.500,00	0,00	14.500,00
29.	<u>= Gesamtergebnis des Teilhaushalts</u>	<u>-1.521.587,42</u>	<u>-2.083.150,46</u>	<u>-3.291.581,92</u>	<u>1.208.431,46</u>
<u>Nachrichtlich:</u>					
30.	nicht zahlungswirksame Erträge	32.199,40	7.700,00	12.031,71	-4.331,71
31.	nicht zahlungswirksame Aufwendungen	195.325,96	204.700,00	1.548.906,58	-1.344.206,58

Teilfinanzrechnung
Haushaltsjahr 2014
in EUR

Investitionsmaßnahmen		Ergebnis	Fortgeschriebener Ansatz	Ergebnis	Vergleich fortgeschr. Ansatz / Ergebnis
		2013	2014	2014	2014
		1	2	3	4
1.	Einzahlungen aus Investitionszuwendungen	0,00	0,00	0,00	0,00
2.	Einzahlungen aus Beiträgen und ähnlichen Entgelten	0,00	0,00	0,00	0,00
3.	Einzahlungen aus der Veräußerung von immateriellen Vermögensgegenständen	0,00	0,00	0,00	0,00
4.	Einzahlungen aus der Veräußerung von Grundstücken, grundstücksgleichen Rechten und Gebäuden	121.939,20	559.490,00	504.828,24	54.661,76
5.	Einzahlungen aus der Veräußerung von übrigem Sachanlagevermögen	4.600,00	1.500,00	-874,00	2.374,00
6.	Einzahlungen aus der Veräußerung von Finanzanlagevermögen	0,00	0,00	0,00	0,00
7.	Sonstige Einzahlungen aus Investitionstätigkeit	0,00	0,00	0,00	0,00
8.	= <u>Einzahlungen aus der Investitionstätigkeit</u>	<u>126.539,20</u>	<u>560.990,00</u>	<u>503.954,24</u>	<u>57.035,76</u>
9.	Auszahlungen für Baumaßnahmen	906.354,55	414.253,07	321.032,78	93.220,29
10.	Auszahlungen für den Erwerb von immateriellen Vermögensgegenständen	21.887,97	39.504,20	11.435,96	28.068,24
11.	Auszahlungen für den Erwerb von Grundstücken, grundstücksgleichen Rechten und Gebäuden	131.274,25	11.767,75	1.114,00	10.653,75
12.	Auszahlungen für den Erwerb von übrigem Sachanlagevermögen	68.506,40	107.698,70	121.426,27	-13.727,57
13.	Auszahlungen für den Erwerb von Finanzanlagevermögen	0,00	0,00	0,00	0,00
14.	Auszahlungen von aktivierbaren Zuwendungen für Investitionen Dritter	0,00	0,00	0,00	0,00
15.	Sonstige Auszahlungen aus Investitionstätigkeit	0,00	0,00	0,00	0,00
16.	= <u>Auszahlungen aus der Investitionstätigkeit</u>	<u>1.128.023,17</u>	<u>573.223,72</u>	<u>455.009,01</u>	<u>118.214,71</u>
17.	= <u>Saldo aus der Investitionstätigkeit</u>	<u>-1.001.483,97</u>	<u>-12.233,72</u>	<u>48.945,23</u>	<u>-61.178,95</u>

Teilergebnisrechnung
Haushaltsjahr 2014
in EUR

Ertrags- und Aufwandsarten		Ergebnis	Fortgeschriebener Ansatz	Ergebnis	Vergleich fortgeschr. Ansatz / Ergebnis
		2013	2014	2014	2014
		1	2	3	4
1.	Steuern und ähnliche Abgaben	0,00	0,00	0,00	0,00
2.	Zuwendungen und allgemeine Umlagen	0,00	0,00	0,00	0,00
3.	sonstige Transfererträge	0,00	0,00	0,00	0,00
4.	öffentlich-rechtliche Leistungsentgelte	21.115,43	23.500,00	16.180,78	7.319,22
5.	privatrechtliche Leistungsentgelte	0,00	0,00	0,00	0,00
6.	Kostenerstattungen und Kostenumlagen	4.052,65	13.300,00	11.523,13	1.776,87
7.	sonstige ordentliche Erträge	115.467,38	126.600,00	109.993,85	16.606,15
8.	aktivierte Eigenleistungen	0,00	0,00	0,00	0,00
9.	Bestandsveränderungen	0,00	0,00	0,00	0,00
10.	= <u>Erträge aus laufender Verwaltungstätigkeit (1 bis 9)</u>	<u>140.635,46</u>	<u>163.400,00</u>	<u>137.697,76</u>	<u>25.702,24</u>
11.	Personalaufwendungen	89.781,42	137.500,00	123.927,69	13.572,31
12.	Versorgungsaufwendungen	0,00	0,00	0,00	0,00
13.	Aufwendungen für Sach- und Dienstleistungen	149.181,35	176.700,00	162.804,13	13.895,87
14.	Abschreibungen	33.685,84	34.000,00	35.145,46	-1.145,46
15.	Transferaufwendungen	0,00	0,00	0,00	0,00
16.	sonstige ordentliche Aufwendungen	177.703,42	190.900,00	127.893,07	63.006,93
17.	= <u>Aufwendungen aus laufender Verwaltungstätigkeit (11 bis 16)</u>	<u>450.352,03</u>	<u>539.100,00</u>	<u>449.770,35</u>	<u>89.329,65</u>
18.	= <u>Ergebnis der laufenden Verwaltungstätigkeit (10 ./ 17)</u>	<u>-309.716,57</u>	<u>-375.700,00</u>	<u>-312.072,59</u>	<u>-63.627,41</u>
19.	Zinsen und sonstige Finanzerträge	0,00	0,00	0,00	0,00
20.	- Zinsen und sonstige Finanzaufwendungen	0,00	0,00	0,00	0,00
21.	= <u>Finanzergebnis</u>	<u>0,00</u>	<u>0,00</u>	<u>0,00</u>	<u>0,00</u>
22.	= <u>ordentliches Ergebnis (18 + 21)</u>	<u>-309.716,57</u>	<u>-375.700,00</u>	<u>-312.072,59</u>	<u>-63.627,41</u>
23.	außerordentliche Erträge	0,00	0,00	0,00	0,00
24.	- außerordentliche Aufwendungen	0,00	0,00	0,00	0,00
25.	= <u>außerordentliches Ergebnis</u>	<u>0,00</u>	<u>0,00</u>	<u>0,00</u>	<u>0,00</u>
26.	= <u>Ergebnis vor Berücksichtigung der internen Leistungsbeziehungen (22 + 25)</u>	<u>-309.716,57</u>	<u>-375.700,00</u>	<u>-312.072,59</u>	<u>-63.627,41</u>
27.	Erträge aus internen Leistungsbeziehungen	0,00	0,00	0,00	0,00
28.	- Aufwendungen aus internen Leistungsbeziehungen	2.724,53	800,00	0,00	800,00
29.	= <u>Gesamtergebnis des Teilhaushalts</u>	<u>-312.441,10</u>	<u>-376.500,00</u>	<u>-312.072,59</u>	<u>-64.427,41</u>
<u>Nachrichtlich:</u>					
30.	nicht zahlungswirksame Erträge	6.248,22	6.200,00	6.379,57	-179,57
31.	nicht zahlungswirksame Aufwendungen	47.777,99	34.800,00	35.145,46	-345,46

Teilfinanzrechnung
Haushaltsjahr 2014
in EUR

Investitionsmaßnahmen		Ergebnis	Fortgeschriebener Ansatz	Ergebnis	Vergleich fortgeschr. Ansatz / Ergebnis
		2013	2014	2014	2014
		1	2	3	4
1.	Einzahlungen aus Investitionszuwendungen	0,00	0,00	0,00	0,00
2.	Einzahlungen aus Beiträgen und ähnlichen Entgelten	0,00	0,00	0,00	0,00
3.	Einzahlungen aus der Veräußerung von immateriellen Vermögensgegenständen	0,00	0,00	0,00	0,00
4.	Einzahlungen aus der Veräußerung von Grundstücken, grundstücksgleichen Rechten und Gebäuden	0,00	0,00	0,00	0,00
5.	Einzahlungen aus der Veräußerung von übrigem Sachanlagevermögen	0,00	0,00	0,00	0,00
6.	Einzahlungen aus der Veräußerung von Finanzanlagevermögen	0,00	0,00	0,00	0,00
7.	Sonstige Einzahlungen aus Investitionstätigkeit	0,00	0,00	0,00	0,00
8.	= <u>Einzahlungen aus der Investitionstätigkeit</u>	<u>0,00</u>	<u>0,00</u>	<u>0,00</u>	<u>0,00</u>
9.	Auszahlungen für Baumaßnahmen	0,00	0,00	0,00	0,00
10.	Auszahlungen für den Erwerb von immateriellen Vermögensgegenständen	0,00	0,00	0,00	0,00
11.	Auszahlungen für den Erwerb von Grundstücken, grundstücksgleichen Rechten und Gebäuden	0,00	0,00	0,00	0,00
12.	Auszahlungen für den Erwerb von übrigem Sachanlagevermögen	16.933,01	47.200,00	30.410,01	16.789,99
13.	Auszahlungen für den Erwerb von Finanzanlagevermögen	0,00	0,00	0,00	0,00
14.	Auszahlungen von aktivierbaren Zuwendungen für Investitionen Dritter	0,00	0,00	0,00	0,00
15.	Sonstige Auszahlungen aus Investitionstätigkeit	0,00	0,00	0,00	0,00
16.	= <u>Auszahlungen aus der Investitionstätigkeit</u>	<u>16.933,01</u>	<u>47.200,00</u>	<u>30.410,01</u>	<u>16.789,99</u>
17.	= <u>Saldo aus der Investitionstätigkeit</u>	<u>-16.933,01</u>	<u>-47.200,00</u>	<u>-30.410,01</u>	<u>-16.789,99</u>

Teilergebnisrechnung
Haushaltsjahr 2014
in EUR

Ertrags- und Aufwandsarten		Ergebnis	Fortgeschriebener Ansatz	Ergebnis	Vergleich fortgeschr. Ansatz / Ergebnis
		2013	2014	2014	2014
		1	2	3	4
1.	Steuern und ähnliche Abgaben	0,00	0,00	0,00	0,00
2.	Zuwendungen und allgemeine Umlagen	102.869,56	103.100,00	102.507,84	592,16
3.	sonstige Transfererträge	0,00	0,00	0,00	0,00
4.	öffentlich-rechtliche Leistungsentgelte	3.873,20	7.000,00	4.404,50	2.595,50
5.	privatrechtliche Leistungsentgelte	0,00	0,00	0,00	0,00
6.	Kostenerstattungen und Kostenumlagen	12.889,10	18.200,00	13.372,98	4.827,02
7.	sonstige ordentliche Erträge	5.530,59	200,00	9.494,36	-9.294,36
8.	aktivierte Eigenleistungen	0,00	0,00	0,00	0,00
9.	Bestandsveränderungen	0,00	0,00	0,00	0,00
10.	<u>= Erträge aus laufender Verwaltungstätigkeit (1 bis 9)</u>	<u>125.162,45</u>	<u>128.500,00</u>	<u>129.779,68</u>	<u>-1.279,68</u>
11.	Personalaufwendungen	43.767,54	65.200,00	65.683,94	-483,94
12.	Versorgungsaufwendungen	0,00	0,00	0,00	0,00
13.	Aufwendungen für Sach- und Dienstleistungen	252.160,74	295.500,00	322.273,68	-26.773,68
14.	Abschreibungen	216.808,97	214.500,00	217.611,27	-3.111,27
15.	Transferaufwendungen	19.413,85	25.000,00	19.258,50	5.741,50
16.	sonstige ordentliche Aufwendungen	51.002,30	48.961,00	38.851,04	10.109,96
17.	<u>= Aufwendungen aus laufender Verwaltungstätigkeit (11 bis 16)</u>	<u>583.153,40</u>	<u>649.161,00</u>	<u>663.678,43</u>	<u>-14.517,43</u>
18.	<u>= Ergebnis der laufenden Verwaltungstätigkeit (10 ./ 17)</u>	<u>-457.990,95</u>	<u>-520.661,00</u>	<u>-533.898,75</u>	<u>13.237,75</u>
19.	Zinsen und sonstige Finanzerträge	0,00	0,00	0,00	0,00
20.	- Zinsen und sonstige Finanzaufwendungen	0,00	0,00	0,00	0,00
21.	<u>= Finanzergebnis</u>	<u>0,00</u>	<u>0,00</u>	<u>0,00</u>	<u>0,00</u>
22.	<u>= ordentliches Ergebnis (18 + 21)</u>	<u>-457.990,95</u>	<u>-520.661,00</u>	<u>-533.898,75</u>	<u>13.237,75</u>
23.	außerordentliche Erträge	0,00	0,00	0,00	0,00
24.	- außerordentliche Aufwendungen	0,00	0,00	0,00	0,00
25.	<u>= außerordentliches Ergebnis</u>	<u>0,00</u>	<u>0,00</u>	<u>0,00</u>	<u>0,00</u>
26.	<u>= Ergebnis vor Berücksichtigung der internen Leistungsbeziehungen (22 + 25)</u>	<u>-457.990,95</u>	<u>-520.661,00</u>	<u>-533.898,75</u>	<u>13.237,75</u>
27.	Erträge aus internen Leistungsbeziehungen	0,00	0,00	0,00	0,00
28.	- Aufwendungen aus internen Leistungsbeziehungen	1.566,80	1.900,00	0,00	1.900,00
29.	<u>= Gesamtergebnis des Teilhaushalts</u>	<u>-459.557,75</u>	<u>-522.561,00</u>	<u>-533.898,75</u>	<u>11.337,75</u>
<u>Nachrichtlich:</u>					
30.	nicht zahlungswirksame Erträge	102.493,21	103.300,00	103.781,16	-481,16
31.	nicht zahlungswirksame Aufwendungen	228.375,77	216.400,00	281.211,27	-64.811,27

Teilfinanzrechnung
Haushaltsjahr 2014
in EUR

Investitionsmaßnahmen		Ergebnis	Fortgeschriebener Ansatz	Ergebnis	Vergleich fortgeschr. Ansatz / Ergebnis
		2013	2014	2014	2014
		1	2	3	4
1.	Einzahlungen aus Investitionszuwendungen	439,72	0,00	0,00	0,00
2.	Einzahlungen aus Beiträgen und ähnlichen Entgelten	0,00	0,00	0,00	0,00
3.	Einzahlungen aus der Veräußerung von immateriellen Vermögensgegenständen	0,00	0,00	0,00	0,00
4.	Einzahlungen aus der Veräußerung von Grundstücken, grundstücksgleichen Rechten und Gebäuden	0,00	0,00	0,00	0,00
5.	Einzahlungen aus der Veräußerung von übrigem Sachanlagevermögen	0,00	0,00	2.500,00	-2.500,00
6.	Einzahlungen aus der Veräußerung von Finanzanlagevermögen	0,00	0,00	0,00	0,00
7.	Sonstige Einzahlungen aus Investitionstätigkeit	0,00	0,00	0,00	0,00
8.	= <u>Einzahlungen aus der Investitionstätigkeit</u>	<u>439,72</u>	<u>0,00</u>	<u>2.500,00</u>	<u>-2.500,00</u>
9.	Auszahlungen für Baumaßnahmen	0,00	0,00	0,00	0,00
10.	Auszahlungen für den Erwerb von immateriellen Vermögensgegenständen	0,00	0,00	0,00	0,00
11.	Auszahlungen für den Erwerb von Grundstücken, grundstücksgleichen Rechten und Gebäuden	0,00	0,00	0,00	0,00
12.	Auszahlungen für den Erwerb von übrigem Sachanlagevermögen	30.461,91	30.700,00	22.757,53	7.942,47
13.	Auszahlungen für den Erwerb von Finanzanlagevermögen	0,00	0,00	0,00	0,00
14.	Auszahlungen von aktivierbaren Zuwendungen für Investitionen Dritter	0,00	0,00	0,00	0,00
15.	Sonstige Auszahlungen aus Investitionstätigkeit	0,00	0,00	0,00	0,00
16.	= <u>Auszahlungen aus der Investitionstätigkeit</u>	<u>30.461,91</u>	<u>30.700,00</u>	<u>22.757,53</u>	<u>7.942,47</u>
17.	= <u>Saldo aus der Investitionstätigkeit</u>	<u>-30.022,19</u>	<u>-30.700,00</u>	<u>-20.257,53</u>	<u>-10.442,47</u>

Teilergebnisrechnung
Haushaltsjahr 2014
in EUR

Ertrags- und Aufwandsarten		Ergebnis	Fortgeschriebener Ansatz	Ergebnis	Vergleich fortgeschr. Ansatz / Ergebnis
		2013	2014	2014	2014
		1	2	3	4
1.	Steuern und ähnliche Abgaben	0,00	0,00	0,00	0,00
2.	Zuwendungen und allgemeine Umlagen	0,00	0,00	0,00	0,00
3.	sonstige Transfererträge	0,00	0,00	0,00	0,00
4.	öffentlich-rechtliche Leistungsentgelte	859,20	900,00	724,25	175,75
5.	privatrechtliche Leistungsentgelte	840,00	800,00	840,00	-40,00
6.	Kostenerstattungen und Kostenumlagen	0,00	0,00	0,00	0,00
7.	sonstige ordentliche Erträge	0,00	0,00	373,25	-373,25
8.	aktivierte Eigenleistungen	0,00	0,00	0,00	0,00
9.	Bestandsveränderungen	0,00	0,00	0,00	0,00
10.	= <u>Erträge aus laufender Verwaltungstätigkeit (1 bis 9)</u>	<u>1.699,20</u>	<u>1.700,00</u>	<u>1.937,50</u>	<u>-237,50</u>
11.	Personalaufwendungen	56.517,19	59.600,00	57.925,46	1.674,54
12.	Versorgungsaufwendungen	0,00	0,00	0,00	0,00
13.	Aufwendungen für Sach- und Dienstleistungen	22.763,76	103.100,00	93.780,71	9.319,29
14.	Abschreibungen	1.763,92	1.900,00	2.076,93	-176,93
15.	Transferaufwendungen	0,00	0,00	0,00	0,00
16.	sonstige ordentliche Aufwendungen	1.508,24	1.500,00	1.451,78	48,22
17.	= <u>Aufwendungen aus laufender Verwaltungstätigkeit (11 bis 16)</u>	<u>82.553,11</u>	<u>166.100,00</u>	<u>155.234,88</u>	<u>10.865,12</u>
18.	= <u>Ergebnis der laufenden Verwaltungstätigkeit (10 ./ 17)</u>	<u>-80.853,91</u>	<u>-164.400,00</u>	<u>-153.297,38</u>	<u>-11.102,62</u>
19.	Zinsen und sonstige Finanzerträge	0,00	0,00	0,00	0,00
20.	- Zinsen und sonstige Finanzaufwendungen	0,00	0,00	0,00	0,00
21.	= <u>Finanzergebnis</u>	<u>0,00</u>	<u>0,00</u>	<u>0,00</u>	<u>0,00</u>
22.	= <u>ordentliches Ergebnis (18 + 21)</u>	<u>-80.853,91</u>	<u>-164.400,00</u>	<u>-153.297,38</u>	<u>-11.102,62</u>
23.	außerordentliche Erträge	0,00	0,00	0,00	0,00
24.	- außerordentliche Aufwendungen	0,00	0,00	0,00	0,00
25.	= <u>außerordentliches Ergebnis</u>	<u>0,00</u>	<u>0,00</u>	<u>0,00</u>	<u>0,00</u>
26.	= <u>Ergebnis vor Berücksichtigung der internen Leistungsbeziehungen (22 + 25)</u>	<u>-80.853,91</u>	<u>-164.400,00</u>	<u>-153.297,38</u>	<u>-11.102,62</u>
27.	Erträge aus internen Leistungsbeziehungen	0,00	0,00	0,00	0,00
28.	- Aufwendungen aus internen Leistungsbeziehungen	368,76	200,00	0,00	200,00
29.	= <u>Gesamtergebnis des Teilhaushalts</u>	<u>-81.222,67</u>	<u>-164.600,00</u>	<u>-153.297,38</u>	<u>-11.302,62</u>
<u>Nachrichtlich:</u>					
30.	nicht zahlungswirksame Erträge	0,00	0,00	373,25	-373,25
31.	nicht zahlungswirksame Aufwendungen	2.132,68	2.100,00	71.270,92	-69.170,92

Teilfinanzrechnung
Haushaltsjahr 2014
in EUR

Investitionsmaßnahmen		Ergebnis	Fortgeschriebener Ansatz	Ergebnis	Vergleich fortgeschr. Ansatz / Ergebnis
		2013	2014	2014	2014
		1	2	3	4
1.	Einzahlungen aus Investitionszuwendungen	0,00	0,00	0,00	0,00
2.	Einzahlungen aus Beiträgen und ähnlichen Entgelten	0,00	0,00	0,00	0,00
3.	Einzahlungen aus der Veräußerung von immateriellen Vermögensgegenständen	0,00	0,00	0,00	0,00
4.	Einzahlungen aus der Veräußerung von Grundstücken, grundstücksgleichen Rechten und Gebäuden	0,00	0,00	0,00	0,00
5.	Einzahlungen aus der Veräußerung von übrigem Sachanlagevermögen	0,00	0,00	0,00	0,00
6.	Einzahlungen aus der Veräußerung von Finanzanlagevermögen	0,00	0,00	0,00	0,00
7.	Sonstige Einzahlungen aus Investitionstätigkeit	0,00	0,00	0,00	0,00
8.	= <u>Einzahlungen aus der Investitionstätigkeit</u>	<u>0,00</u>	<u>0,00</u>	<u>0,00</u>	<u>0,00</u>
9.	Auszahlungen für Baumaßnahmen	0,00	0,00	0,00	0,00
10.	Auszahlungen für den Erwerb von immateriellen Vermögensgegenständen	0,00	0,00	0,00	0,00
11.	Auszahlungen für den Erwerb von Grundstücken, grundstücksgleichen Rechten und Gebäuden	0,00	0,00	0,00	0,00
12.	Auszahlungen für den Erwerb von übrigem Sachanlagevermögen	0,00	4.000,00	2.987,14	1.012,86
13.	Auszahlungen für den Erwerb von Finanzanlagevermögen	0,00	0,00	0,00	0,00
14.	Auszahlungen von aktivierbaren Zuwendungen für Investitionen Dritter	0,00	0,00	0,00	0,00
15.	Sonstige Auszahlungen aus Investitionstätigkeit	0,00	0,00	0,00	0,00
16.	= <u>Auszahlungen aus der Investitionstätigkeit</u>	<u>0,00</u>	<u>4.000,00</u>	<u>2.987,14</u>	<u>1.012,86</u>
17.	= <u>Saldo aus der Investitionstätigkeit</u>	<u>0,00</u>	<u>-4.000,00</u>	<u>-2.987,14</u>	<u>-1.012,86</u>

Teilergebnisrechnung
Haushaltsjahr 2014
in EUR

Ertrags- und Aufwandsarten		Ergebnis	Fortgeschriebener Ansatz	Ergebnis	Vergleich fortgeschr. Ansatz / Ergebnis
		2013	2014	2014	2014
		1	2	3	4
1.	Steuern und ähnliche Abgaben	0,00	0,00	0,00	0,00
2.	Zuwendungen und allgemeine Umlagen	0,00	0,00	0,00	0,00
3.	sonstige Transfererträge	0,00	0,00	0,00	0,00
4.	öffentlich-rechtliche Leistungsentgelte	0,00	0,00	0,00	0,00
5.	privatrechtliche Leistungsentgelte	0,00	0,00	0,00	0,00
6.	Kostenerstattungen und Kostenumlagen	0,00	0,00	0,00	0,00
7.	sonstige ordentliche Erträge	2.000,00	0,00	600,00	-600,00
8.	aktivierte Eigenleistungen	0,00	0,00	0,00	0,00
9.	Bestandsveränderungen	0,00	0,00	0,00	0,00
10.	<u>= Erträge aus laufender Verwaltungstätigkeit (1 bis 9)</u>	<u>2.000,00</u>	<u>0,00</u>	<u>600,00</u>	<u>-600,00</u>
11.	Personalaufwendungen	4.410,95	2.800,00	2.263,61	536,39
12.	Versorgungsaufwendungen	0,00	0,00	0,00	0,00
13.	Aufwendungen für Sach- und Dienstleistungen	13.260,11	9.083,78	9.188,86	-105,08
14.	Abschreibungen	294,18	300,00	294,18	5,82
15.	Transferaufwendungen	40.292,85	51.500,00	41.050,00	10.450,00
16.	sonstige ordentliche Aufwendungen	163,66	400,00	58,84	341,16
17.	<u>= Aufwendungen aus laufender Verwaltungstätigkeit (11 bis 16)</u>	<u>58.421,75</u>	<u>64.083,78</u>	<u>52.855,49</u>	<u>11.228,29</u>
18.	<u>= Ergebnis der laufenden Verwaltungstätigkeit (10 ./ 17)</u>	<u>-56.421,75</u>	<u>-64.083,78</u>	<u>-52.255,49</u>	<u>-11.828,29</u>
19.	Zinsen und sonstige Finanzerträge	0,00	0,00	0,00	0,00
20.	- Zinsen und sonstige Finanzaufwendungen	0,00	0,00	0,00	0,00
21.	<u>= Finanzergebnis</u>	<u>0,00</u>	<u>0,00</u>	<u>0,00</u>	<u>0,00</u>
22.	<u>= ordentliches Ergebnis (18 + 21)</u>	<u>-56.421,75</u>	<u>-64.083,78</u>	<u>-52.255,49</u>	<u>-11.828,29</u>
23.	außerordentliche Erträge	0,00	0,00	0,00	0,00
24.	- außerordentliche Aufwendungen	0,00	0,00	0,00	0,00
25.	<u>= außerordentliches Ergebnis</u>	<u>0,00</u>	<u>0,00</u>	<u>0,00</u>	<u>0,00</u>
26.	<u>= Ergebnis vor Berücksichtigung der internen Leistungsbeziehungen (22 + 25)</u>	<u>-56.421,75</u>	<u>-64.083,78</u>	<u>-52.255,49</u>	<u>-11.828,29</u>
27.	Erträge aus internen Leistungsbeziehungen	0,00	0,00	0,00	0,00
28.	- Aufwendungen aus internen Leistungsbeziehungen	2.876,35	4.600,00	0,00	4.600,00
29.	<u>= Gesamtergebnis des Teilhaushalts</u>	<u>-59.298,10</u>	<u>-68.683,78</u>	<u>-52.255,49</u>	<u>-16.428,29</u>
<u>Nachrichtlich:</u>					
30.	nicht zahlungswirksame Erträge	0,00	0,00	0,00	0,00
31.	nicht zahlungswirksame Aufwendungen	3.170,53	4.900,00	294,18	4.605,82

Teilfinanzrechnung
Haushaltsjahr 2014
in EUR

Investitionsmaßnahmen		Ergebnis	Fortgeschriebener Ansatz	Ergebnis	Vergleich fortgeschr. Ansatz / Ergebnis
		2013	2014	2014	2014
		1	2	3	4
1.	Einzahlungen aus Investitionszuwendungen	0,00	0,00	0,00	0,00
2.	Einzahlungen aus Beiträgen und ähnlichen Entgelten	0,00	0,00	0,00	0,00
3.	Einzahlungen aus der Veräußerung von immateriellen Vermögensgegenständen	0,00	0,00	0,00	0,00
4.	Einzahlungen aus der Veräußerung von Grundstücken, grundstücksgleichen Rechten und Gebäuden	0,00	0,00	0,00	0,00
5.	Einzahlungen aus der Veräußerung von übrigem Sachanlagevermögen	0,00	0,00	0,00	0,00
6.	Einzahlungen aus der Veräußerung von Finanzanlagevermögen	0,00	0,00	0,00	0,00
7.	Sonstige Einzahlungen aus Investitionstätigkeit	0,00	0,00	0,00	0,00
8.	= <u>Einzahlungen aus der Investitionstätigkeit</u>	<u>0,00</u>	<u>0,00</u>	<u>0,00</u>	<u>0,00</u>
9.	Auszahlungen für Baumaßnahmen	26.929,51	760.370,49	0,00	760.370,49
10.	Auszahlungen für den Erwerb von immateriellen Vermögensgegenständen	0,00	0,00	0,00	0,00
11.	Auszahlungen für den Erwerb von Grundstücken, grundstücksgleichen Rechten und Gebäuden	0,00	0,00	0,00	0,00
12.	Auszahlungen für den Erwerb von übrigem Sachanlagevermögen	0,00	0,00	0,00	0,00
13.	Auszahlungen für den Erwerb von Finanzanlagevermögen	0,00	0,00	0,00	0,00
14.	Auszahlungen von aktivierbaren Zuwendungen für Investitionen Dritter	0,00	0,00	0,00	0,00
15.	Sonstige Auszahlungen aus Investitionstätigkeit	0,00	0,00	0,00	0,00
16.	= <u>Auszahlungen aus der Investitionstätigkeit</u>	<u>26.929,51</u>	<u>760.370,49</u>	<u>0,00</u>	<u>760.370,49</u>
17.	= <u>Saldo aus der Investitionstätigkeit</u>	<u>-26.929,51</u>	<u>-760.370,49</u>	<u>0,00</u>	<u>-760.370,49</u>

Teilergebnisrechnung
Haushaltsjahr 2014
in EUR

Ertrags- und Aufwandsarten		Ergebnis	Fortgeschriebener Ansatz	Ergebnis	Vergleich fortgeschr. Ansatz / Ergebnis
		2013	2014	2014	2014
		1	2	3	4
1.	Steuern und ähnliche Abgaben	0,00	0,00	0,00	0,00
2.	Zuwendungen und allgemeine Umlagen	1.530.727,12	1.587.500,00	1.394.674,44	192.825,56
3.	sonstige Transfererträge	0,00	0,00	0,00	0,00
4.	öffentlich-rechtliche Leistungsentgelte	690.709,50	680.000,00	726.235,60	-46.235,60
5.	privatrechtliche Leistungsentgelte	104.625,00	110.300,00	101.516,33	8.783,67
6.	Kostenerstattungen und Kostenumlagen	27.128,77	46.200,00	23.971,91	22.228,09
7.	sonstige ordentliche Erträge	20.638,40	16.000,00	15.555,33	444,67
8.	aktivierte Eigenleistungen	0,00	0,00	0,00	0,00
9.	Bestandsveränderungen	0,00	0,00	0,00	0,00
10.	= <u>Erträge aus laufender Verwaltungstätigkeit (1 bis 9)</u>	<u>2.373.828,79</u>	<u>2.440.000,00</u>	<u>2.261.953,61</u>	<u>178.046,39</u>
11.	Personalaufwendungen	2.538.393,82	2.868.600,00	2.688.476,31	180.123,69
12.	Versorgungsaufwendungen	0,00	0,00	0,00	0,00
13.	Aufwendungen für Sach- und Dienstleistungen	316.087,40	532.100,00	452.552,30	79.547,70
14.	Abschreibungen	132.766,12	129.900,00	138.709,22	-8.809,22
15.	Transferaufwendungen	30.989,25	55.000,00	44.703,01	10.296,99
16.	sonstige ordentliche Aufwendungen	285.900,53	312.244,00	255.272,32	56.971,68
17.	= <u>Aufwendungen aus laufender Verwaltungstätigkeit (11 bis 16)</u>	<u>3.304.137,12</u>	<u>3.897.844,00</u>	<u>3.579.713,16</u>	<u>318.130,84</u>
18.	= <u>Ergebnis der laufenden Verwaltungstätigkeit (10 ./ 17)</u>	<u>-930.308,33</u>	<u>-1.457.844,00</u>	<u>-1.317.759,55</u>	<u>-140.084,45</u>
19.	Zinsen und sonstige Finanzerträge	0,00	0,00	0,00	0,00
20.	- Zinsen und sonstige Finanzaufwendungen	0,00	0,00	0,00	0,00
21.	= <u>Finanzergebnis</u>	<u>0,00</u>	<u>0,00</u>	<u>0,00</u>	<u>0,00</u>
22.	= <u>ordentliches Ergebnis (18 + 21)</u>	<u>-930.308,33</u>	<u>-1.457.844,00</u>	<u>-1.317.759,55</u>	<u>-140.084,45</u>
23.	außerordentliche Erträge	0,00	0,00	0,00	0,00
24.	- außerordentliche Aufwendungen	0,00	0,00	0,00	0,00
25.	= <u>außerordentliches Ergebnis</u>	<u>0,00</u>	<u>0,00</u>	<u>0,00</u>	<u>0,00</u>
26.	= <u>Ergebnis vor Berücksichtigung der internen Leistungsbeziehungen (22 + 25)</u>	<u>-930.308,33</u>	<u>-1.457.844,00</u>	<u>-1.317.759,55</u>	<u>-140.084,45</u>
27.	Erträge aus internen Leistungsbeziehungen	0,00	0,00	0,00	0,00
28.	- Aufwendungen aus internen Leistungsbeziehungen	1.901,87	2.000,00	0,00	2.000,00
29.	= <u>Gesamtergebnis des Teilhaushalts</u>	<u>-932.210,20</u>	<u>-1.459.844,00</u>	<u>-1.317.759,55</u>	<u>-142.084,45</u>
<u>Nachrichtlich:</u>					
30.	nicht zahlungswirksame Erträge	33.118,64	33.500,00	33.048,53	451,47
31.	nicht zahlungswirksame Aufwendungen	134.667,99	131.900,00	327.209,22	-195.309,22

Teilfinanzrechnung
Haushaltsjahr 2014
in EUR

Investitionsmaßnahmen		Ergebnis	Fortgeschriebener	Ergebnis	Vergleich fortgeschr.
		2013	Ansatz	2014	Ansatz / Ergebnis
		1	2	3	4
1.	Einzahlungen aus Investitionszuwendungen	2.592,00	0,00	0,00	0,00
2.	Einzahlungen aus Beiträgen und ähnlichen Entgelten	0,00	0,00	0,00	0,00
3.	Einzahlungen aus der Veräußerung von immateriellen Vermögensgegenständen	0,00	0,00	0,00	0,00
4.	Einzahlungen aus der Veräußerung von Grundstücken, grundstücksgleichen Rechten und Gebäuden	0,00	0,00	0,00	0,00
5.	Einzahlungen aus der Veräußerung von übrigem Sachanlagevermögen	0,00	0,00	0,00	0,00
6.	Einzahlungen aus der Veräußerung von Finanzanlagevermögen	0,00	0,00	0,00	0,00
7.	Sonstige Einzahlungen aus Investitionstätigkeit	0,00	0,00	0,00	0,00
8.	= <u>Einzahlungen aus der Investitionstätigkeit</u>	<u>2.592,00</u>	<u>0,00</u>	<u>0,00</u>	<u>0,00</u>
9.	Auszahlungen für Baumaßnahmen	0,00	6.211,80	6.211,80	0,00
10.	Auszahlungen für den Erwerb von immateriellen Vermögensgegenständen	0,00	0,00	0,00	0,00
11.	Auszahlungen für den Erwerb von Grundstücken, grundstücksgleichen Rechten und Gebäuden	0,00	0,00	0,00	0,00
12.	Auszahlungen für den Erwerb von übrigem Sachanlagevermögen	72.307,53	36.355,36	25.022,55	11.332,81
13.	Auszahlungen für den Erwerb von Finanzanlagevermögen	0,00	0,00	0,00	0,00
14.	Auszahlungen von aktivierbaren Zuwendungen für Investitionen Dritter	0,00	0,00	0,00	0,00
15.	Sonstige Auszahlungen aus Investitionstätigkeit	0,00	0,00	0,00	0,00
16.	= <u>Auszahlungen aus der Investitionstätigkeit</u>	<u>72.307,53</u>	<u>42.567,16</u>	<u>31.234,35</u>	<u>11.332,81</u>
17.	= <u>Saldo aus der Investitionstätigkeit</u>	<u>-69.715,53</u>	<u>-42.567,16</u>	<u>-31.234,35</u>	<u>-11.332,81</u>

Teilergebnisrechnung
Haushaltsjahr 2014
in EUR

Ertrags- und Aufwandsarten		Ergebnis	Fortgeschriebener Ansatz	Ergebnis	Vergleich fortgeschr. Ansatz / Ergebnis
		2013	2014	2014	2014
		1	2	3	4
1.	Steuern und ähnliche Abgaben	0,00	0,00	0,00	0,00
2.	Zuwendungen und allgemeine Umlagen	25.949,60	19.400,00	19.111,56	288,44
3.	sonstige Transfererträge	0,00	0,00	0,00	0,00
4.	öffentlich-rechtliche Leistungsentgelte	0,00	0,00	0,00	0,00
5.	privatrechtliche Leistungsentgelte	0,00	0,00	0,00	0,00
6.	Kostenerstattungen und Kostenumlagen	0,00	0,00	0,00	0,00
7.	sonstige ordentliche Erträge	4.103,04	0,00	1.531,58	-1.531,58
8.	aktivierte Eigenleistungen	0,00	0,00	0,00	0,00
9.	Bestandsveränderungen	0,00	0,00	0,00	0,00
10.	= <u>Erträge aus laufender Verwaltungstätigkeit (1 bis 9)</u>	<u>30.052,64</u>	<u>19.400,00</u>	<u>20.643,14</u>	<u>-1.243,14</u>
11.	Personalaufwendungen	1.110,41	1.400,00	1.131,44	268,56
12.	Versorgungsaufwendungen	0,00	0,00	0,00	0,00
13.	Aufwendungen für Sach- und Dienstleistungen	24.076,95	28.600,00	18.613,01	9.986,99
14.	Abschreibungen	59.840,04	65.000,00	67.272,77	-2.272,77
15.	Transferaufwendungen	24.030,00	24.000,00	12.240,00	11.760,00
16.	sonstige ordentliche Aufwendungen	35.724,06	36.100,00	35.702,16	397,84
17.	= <u>Aufwendungen aus laufender Verwaltungstätigkeit (11 bis 16)</u>	<u>144.781,46</u>	<u>155.100,00</u>	<u>134.959,38</u>	<u>20.140,62</u>
18.	= <u>Ergebnis der laufenden Verwaltungstätigkeit (10 ./ 17)</u>	<u>-114.728,82</u>	<u>-135.700,00</u>	<u>-114.316,24</u>	<u>-21.383,76</u>
19.	Zinsen und sonstige Finanzerträge	0,00	0,00	0,00	0,00
20.	- Zinsen und sonstige Finanzaufwendungen	0,00	0,00	0,00	0,00
21.	= <u>Finanzergebnis</u>	<u>0,00</u>	<u>0,00</u>	<u>0,00</u>	<u>0,00</u>
22.	= <u>ordentliches Ergebnis (18 + 21)</u>	<u>-114.728,82</u>	<u>-135.700,00</u>	<u>-114.316,24</u>	<u>-21.383,76</u>
23.	außerordentliche Erträge	0,00	0,00	0,00	0,00
24.	- außerordentliche Aufwendungen	0,00	0,00	0,00	0,00
25.	= <u>außerordentliches Ergebnis</u>	<u>0,00</u>	<u>0,00</u>	<u>0,00</u>	<u>0,00</u>
26.	= <u>Ergebnis vor Berücksichtigung der internen Leistungsbeziehungen (22 + 25)</u>	<u>-114.728,82</u>	<u>-135.700,00</u>	<u>-114.316,24</u>	<u>-21.383,76</u>
27.	Erträge aus internen Leistungsbeziehungen	0,00	0,00	0,00	0,00
28.	- Aufwendungen aus internen Leistungsbeziehungen	4.614,56	6.000,00	0,00	6.000,00
29.	= <u>Gesamtergebnis des Teilhaushalts</u>	<u>-119.343,38</u>	<u>-141.700,00</u>	<u>-114.316,24</u>	<u>-27.383,76</u>
<u>Nachrichtlich:</u>					
30.	nicht zahlungswirksame Erträge	26.494,54	19.400,00	19.643,14	-243,14
31.	nicht zahlungswirksame Aufwendungen	64.454,60	71.000,00	67.272,77	3.727,23

Teilfinanzrechnung
Haushaltsjahr 2014
in EUR

Investitionsmaßnahmen		Ergebnis	Fortgeschriebener Ansatz	Ergebnis	Vergleich fortgeschr. Ansatz / Ergebnis
		2013	2014	2014	2014
		1	2	3	4
1.	Einzahlungen aus Investitionszuwendungen	0,00	0,00	0,00	0,00
2.	Einzahlungen aus Beiträgen und ähnlichen Entgelten	0,00	0,00	0,00	0,00
3.	Einzahlungen aus der Veräußerung von immateriellen Vermögensgegenständen	0,00	0,00	0,00	0,00
4.	Einzahlungen aus der Veräußerung von Grundstücken, grundstücksgleichen Rechten und Gebäuden	0,00	0,00	0,00	0,00
5.	Einzahlungen aus der Veräußerung von übrigem Sachanlagevermögen	0,00	0,00	0,00	0,00
6.	Einzahlungen aus der Veräußerung von Finanzanlagevermögen	0,00	0,00	0,00	0,00
7.	Sonstige Einzahlungen aus Investitionstätigkeit	0,00	0,00	0,00	0,00
8.	= <u>Einzahlungen aus der Investitionstätigkeit</u>	<u>0,00</u>	<u>0,00</u>	<u>0,00</u>	<u>0,00</u>
9.	Auszahlungen für Baumaßnahmen	-729,51	29.656,82	28.863,48	793,34
10.	Auszahlungen für den Erwerb von immateriellen Vermögensgegenständen	0,00	0,00	0,00	0,00
11.	Auszahlungen für den Erwerb von Grundstücken, grundstücksgleichen Rechten und Gebäuden	-203,63	10.000,00	0,00	10.000,00
12.	Auszahlungen für den Erwerb von übrigem Sachanlagevermögen	0,00	0,00	0,00	0,00
13.	Auszahlungen für den Erwerb von Finanzanlagevermögen	0,00	0,00	0,00	0,00
14.	Auszahlungen von aktivierbaren Zuwendungen für Investitionen Dritter	0,00	0,00	0,00	0,00
15.	Sonstige Auszahlungen aus Investitionstätigkeit	0,00	0,00	0,00	0,00
16.	= <u>Auszahlungen aus der Investitionstätigkeit</u>	<u>-933,14</u>	<u>39.656,82</u>	<u>28.863,48</u>	<u>10.793,34</u>
17.	= <u>Saldo aus der Investitionstätigkeit</u>	<u>933,14</u>	<u>-39.656,82</u>	<u>-28.863,48</u>	<u>-10.793,34</u>

Teilergebnisrechnung
Haushaltsjahr 2014
in EUR

Ertrags- und Aufwandsarten		Ergebnis	Fortgeschriebener Ansatz	Ergebnis	Vergleich fortgeschr. Ansatz / Ergebnis
		2013	2014	2014	2014
		1	2	3	4
1.	Steuern und ähnliche Abgaben	0,00	0,00	0,00	0,00
2.	Zuwendungen und allgemeine Umlagen	0,00	0,00	0,00	0,00
3.	sonstige Transfererträge	0,00	0,00	0,00	0,00
4.	öffentlich-rechtliche Leistungsentgelte	0,00	0,00	135,00	-135,00
5.	privatrechtliche Leistungsentgelte	0,00	0,00	0,00	0,00
6.	Kostenerstattungen und Kostenumlagen	0,00	0,00	0,00	0,00
7.	sonstige ordentliche Erträge	0,00	0,00	0,00	0,00
8.	aktivierte Eigenleistungen	0,00	0,00	0,00	0,00
9.	Bestandsveränderungen	0,00	0,00	0,00	0,00
10.	= <u>Erträge aus laufender Verwaltungstätigkeit (1 bis 9)</u>	<u>0,00</u>	<u>0,00</u>	<u>135,00</u>	<u>-135,00</u>
11.	Personalaufwendungen	21.564,47	78.000,00	59.809,02	18.190,98
12.	Versorgungsaufwendungen	0,00	0,00	0,00	0,00
13.	Aufwendungen für Sach- und Dienstleistungen	1.940,50	6.000,00	1.397,50	4.602,50
14.	Abschreibungen	0,00	0,00	0,00	0,00
15.	Transferaufwendungen	0,00	0,00	0,00	0,00
16.	sonstige ordentliche Aufwendungen	58.841,57	74.351,70	64.623,18	9.728,52
17.	= <u>Aufwendungen aus laufender Verwaltungstätigkeit (11 bis 16)</u>	<u>82.346,54</u>	<u>158.351,70</u>	<u>125.829,70</u>	<u>32.522,00</u>
18.	= <u>Ergebnis der laufenden Verwaltungstätigkeit (10 ./ 17)</u>	<u>-82.346,54</u>	<u>-158.351,70</u>	<u>-125.694,70</u>	<u>-32.657,00</u>
19.	Zinsen und sonstige Finanzerträge	0,00	0,00	0,00	0,00
20.	- Zinsen und sonstige Finanzaufwendungen	0,00	0,00	0,00	0,00
21.	= <u>Finanzergebnis</u>	<u>0,00</u>	<u>0,00</u>	<u>0,00</u>	<u>0,00</u>
22.	= <u>ordentliches Ergebnis (18 + 21)</u>	<u>-82.346,54</u>	<u>-158.351,70</u>	<u>-125.694,70</u>	<u>-32.657,00</u>
23.	außerordentliche Erträge	0,00	0,00	0,00	0,00
24.	- außerordentliche Aufwendungen	0,00	0,00	0,00	0,00
25.	= <u>außerordentliches Ergebnis</u>	<u>0,00</u>	<u>0,00</u>	<u>0,00</u>	<u>0,00</u>
26.	= <u>Ergebnis vor Berücksichtigung der internen Leistungsbeziehungen (22 + 25)</u>	<u>-82.346,54</u>	<u>-158.351,70</u>	<u>-125.694,70</u>	<u>-32.657,00</u>
27.	Erträge aus internen Leistungsbeziehungen	0,00	0,00	0,00	0,00
28.	- Aufwendungen aus internen Leistungsbeziehungen	0,00	0,00	0,00	0,00
29.	= <u>Gesamtergebnis des Teilhaushalts</u>	<u>-82.346,54</u>	<u>-158.351,70</u>	<u>-125.694,70</u>	<u>-32.657,00</u>
<u>Nachrichtlich:</u>					
30.	nicht zahlungswirksame Erträge	0,00	0,00	0,00	0,00
31.	nicht zahlungswirksame Aufwendungen	0,00	0,00	0,00	0,00

Teilfinanzrechnung
Haushaltsjahr 2014
in EUR

Investitionsmaßnahmen		Ergebnis	Fortgeschriebener Ansatz	Ergebnis	Vergleich fortgeschr. Ansatz / Ergebnis
		2013	2014	2014	2014
		1	2	3	4
1.	Einzahlungen aus Investitionszuwendungen	0,00	0,00	0,00	0,00
2.	Einzahlungen aus Beiträgen und ähnlichen Entgelten	0,00	0,00	0,00	0,00
3.	Einzahlungen aus der Veräußerung von immateriellen Vermögensgegenständen	0,00	0,00	0,00	0,00
4.	Einzahlungen aus der Veräußerung von Grundstücken, grundstücksgleichen Rechten und Gebäuden	0,00	0,00	0,00	0,00
5.	Einzahlungen aus der Veräußerung von übrigem Sachanlagevermögen	0,00	0,00	0,00	0,00
6.	Einzahlungen aus der Veräußerung von Finanzanlagevermögen	0,00	0,00	0,00	0,00
7.	Sonstige Einzahlungen aus Investitionstätigkeit	0,00	0,00	0,00	0,00
8.	= <u>Einzahlungen aus der Investitionstätigkeit</u>	<u>0,00</u>	<u>0,00</u>	<u>0,00</u>	<u>0,00</u>
9.	Auszahlungen für Baumaßnahmen	0,00	0,00	0,00	0,00
10.	Auszahlungen für den Erwerb von immateriellen Vermögensgegenständen	0,00	0,00	0,00	0,00
11.	Auszahlungen für den Erwerb von Grundstücken, grundstücksgleichen Rechten und Gebäuden	0,00	5.000,00	0,00	5.000,00
12.	Auszahlungen für den Erwerb von übrigem Sachanlagevermögen	0,00	0,00	0,00	0,00
13.	Auszahlungen für den Erwerb von Finanzanlagevermögen	0,00	0,00	0,00	0,00
14.	Auszahlungen von aktivierbaren Zuwendungen für Investitionen Dritter	0,00	0,00	0,00	0,00
15.	Sonstige Auszahlungen aus Investitionstätigkeit	0,00	0,00	0,00	0,00
16.	= <u>Auszahlungen aus der Investitionstätigkeit</u>	<u>0,00</u>	<u>5.000,00</u>	<u>0,00</u>	<u>5.000,00</u>
17.	= <u>Saldo aus der Investitionstätigkeit</u>	<u>0,00</u>	<u>-5.000,00</u>	<u>0,00</u>	<u>-5.000,00</u>

Teilergebnisrechnung
Haushaltsjahr 2014
in EUR

Ertrags- und Aufwandsarten		Ergebnis	Fortgeschriebener Ansatz	Ergebnis	Vergleich fortgeschr. Ansatz / Ergebnis
		2013	2014	2014	2014
		1	2	3	4
1.	Steuern und ähnliche Abgaben	0,00	0,00	0,00	0,00
2.	Zuwendungen und allgemeine Umlagen	0,00	0,00	0,00	0,00
3.	sonstige Transfererträge	0,00	0,00	0,00	0,00
4.	öffentlich-rechtliche Leistungsentgelte	3.599,00	4.000,00	3.420,50	579,50
5.	privatrechtliche Leistungsentgelte	85.042,41	230.200,00	87.971,82	142.228,18
6.	Kostenerstattungen und Kostenumlagen	0,00	0,00	0,00	0,00
7.	sonstige ordentliche Erträge	15.592,37	22.000,00	73.808,17	-51.808,17
8.	aktivierte Eigenleistungen	0,00	0,00	0,00	0,00
9.	Bestandsveränderungen	0,00	0,00	0,00	0,00
10.	= <u>Erträge aus laufender Verwaltungstätigkeit (1 bis 9)</u>	<u>104.233,78</u>	<u>256.200,00</u>	<u>165.200,49</u>	<u>90.999,51</u>
11.	Personalaufwendungen	58.075,04	70.200,00	51.707,04	18.492,96
12.	Versorgungsaufwendungen	0,00	0,00	0,00	0,00
13.	Aufwendungen für Sach- und Dienstleistungen	10.400,36	115.000,00	4.559,73	110.440,27
14.	Abschreibungen	11.804,32	12.000,00	20.733,90	-8.733,90
15.	Transferaufwendungen	0,00	0,00	0,00	0,00
16.	sonstige ordentliche Aufwendungen	98.052,54	2.200,00	-255,39	2.455,39
17.	= <u>Aufwendungen aus laufender Verwaltungstätigkeit (11 bis 16)</u>	<u>178.332,26</u>	<u>199.400,00</u>	<u>76.745,28</u>	<u>122.654,72</u>
18.	= <u>Ergebnis der laufenden Verwaltungstätigkeit (10 ./ 17)</u>	<u>-74.098,48</u>	<u>56.800,00</u>	<u>88.455,21</u>	<u>-31.655,21</u>
19.	Zinsen und sonstige Finanzerträge	0,00	0,00	0,00	0,00
20.	- Zinsen und sonstige Finanzaufwendungen	0,00	0,00	0,00	0,00
21.	= <u>Finanzergebnis</u>	<u>0,00</u>	<u>0,00</u>	<u>0,00</u>	<u>0,00</u>
22.	= <u>ordentliches Ergebnis (18 + 21)</u>	<u>-74.098,48</u>	<u>56.800,00</u>	<u>88.455,21</u>	<u>-31.655,21</u>
23.	außerordentliche Erträge	48.030,00	800,00	200.000,00	-199.200,00
24.	- außerordentliche Aufwendungen	90.724,34	2.000,00	113.496,66	-111.496,66
25.	= <u>außerordentliches Ergebnis</u>	<u>-42.694,34</u>	<u>-1.200,00</u>	<u>86.503,34</u>	<u>-87.703,34</u>
26.	= <u>Ergebnis vor Berücksichtigung der internen Leistungsbeziehungen (22 + 25)</u>	<u>-116.792,82</u>	<u>55.600,00</u>	<u>174.958,55</u>	<u>-119.358,55</u>
27.	Erträge aus internen Leistungsbeziehungen	0,00	0,00	0,00	0,00
28.	- Aufwendungen aus internen Leistungsbeziehungen	3.036,89	4.000,00	0,00	4.000,00
29.	= <u>Gesamtergebnis des Teilhaushalts</u>	<u>-119.829,71</u>	<u>51.600,00</u>	<u>174.958,55</u>	<u>-123.358,55</u>
<u>Nachrichtlich:</u>					
30.	nicht zahlungswirksame Erträge	15.111,50	0,00	31,82	-31,82
31.	nicht zahlungswirksame Aufwendungen	109.841,21	16.000,00	18.087,90	-2.087,90

Teilfinanzrechnung
Haushaltsjahr 2014
in EUR

Investitionsmaßnahmen		Ergebnis	Fortgeschriebener Ansatz	Ergebnis	Vergleich fortgeschr. Ansatz / Ergebnis
		2013	2014	2014	2014
		1	2	3	4
1.	Einzahlungen aus Investitionszuwendungen	0,00	0,00	0,00	0,00
2.	Einzahlungen aus Beiträgen und ähnlichen Entgelten	0,00	0,00	0,00	0,00
3.	Einzahlungen aus der Veräußerung von immateriellen Vermögensgegenständen	0,00	0,00	0,00	0,00
4.	Einzahlungen aus der Veräußerung von Grundstücken, grundstücksgleichen Rechten und Gebäuden	47.200,00	0,00	0,00	0,00
5.	Einzahlungen aus der Veräußerung von übrigem Sachanlagevermögen	0,00	0,00	0,00	0,00
6.	Einzahlungen aus der Veräußerung von Finanzanlagevermögen	0,00	0,00	0,00	0,00
7.	Sonstige Einzahlungen aus Investitionstätigkeit	0,00	0,00	0,00	0,00
8.	= <u>Einzahlungen aus der Investitionstätigkeit</u>	<u>47.200,00</u>	<u>0,00</u>	<u>0,00</u>	<u>0,00</u>
9.	Auszahlungen für Baumaßnahmen	140.636,90	74.363,10	43.815,99	30.547,11
10.	Auszahlungen für den Erwerb von immateriellen Vermögensgegenständen	0,00	0,00	0,00	0,00
11.	Auszahlungen für den Erwerb von Grundstücken, grundstücksgleichen Rechten und Gebäuden	0,00	0,00	0,00	0,00
12.	Auszahlungen für den Erwerb von übrigem Sachanlagevermögen	0,00	0,00	0,00	0,00
13.	Auszahlungen für den Erwerb von Finanzanlagevermögen	0,00	0,00	0,00	0,00
14.	Auszahlungen von aktivierbaren Zuwendungen für Investitionen Dritter	0,00	0,00	0,00	0,00
15.	Sonstige Auszahlungen aus Investitionstätigkeit	0,00	0,00	0,00	0,00
16.	= <u>Auszahlungen aus der Investitionstätigkeit</u>	<u>140.636,90</u>	<u>74.363,10</u>	<u>43.815,99</u>	<u>30.547,11</u>
17.	= <u>Saldo aus der Investitionstätigkeit</u>	<u>-93.436,90</u>	<u>-74.363,10</u>	<u>-43.815,99</u>	<u>-30.547,11</u>

Teilergebnisrechnung
Haushaltsjahr 2014
in EUR

Ertrags- und Aufwandsarten		Ergebnis	Fortgeschriebener Ansatz	Ergebnis	Vergleich fortgeschr. Ansatz / Ergebnis
		2013	2014	2014	2014
		1	2	3	4
1.	Steuern und ähnliche Abgaben	0,00	0,00	0,00	0,00
2.	Zuwendungen und allgemeine Umlagen	0,00	0,00	0,00	0,00
3.	sonstige Transfererträge	0,00	0,00	0,00	0,00
4.	öffentlich-rechtliche Leistungsentgelte	0,00	0,00	0,00	0,00
5.	privatrechtliche Leistungsentgelte	0,00	0,00	0,00	0,00
6.	Kostenerstattungen und Kostenumlagen	0,00	0,00	0,00	0,00
7.	sonstige ordentliche Erträge	267.766,49	299.000,00	236.889,57	62.110,43
8.	aktivierte Eigenleistungen	0,00	0,00	0,00	0,00
9.	Bestandsveränderungen	0,00	0,00	0,00	0,00
10.	= <u>Erträge aus laufender Verwaltungstätigkeit (1 bis 9)</u>	<u>267.766,49</u>	<u>299.000,00</u>	<u>236.889,57</u>	<u>62.110,43</u>
11.	Personalaufwendungen	10.679,48	11.700,00	7.779,74	3.920,26
12.	Versorgungsaufwendungen	0,00	0,00	0,00	0,00
13.	Aufwendungen für Sach- und Dienstleistungen	626,70	1.200,00	541,19	658,81
14.	Abschreibungen	2.604,12	2.200,00	2.604,12	-404,12
15.	Transferaufwendungen	0,00	0,00	0,00	0,00
16.	sonstige ordentliche Aufwendungen	34.269,17	76.300,00	71.735,14	4.564,86
17.	= <u>Aufwendungen aus laufender Verwaltungstätigkeit (11 bis 16)</u>	<u>48.179,47</u>	<u>91.400,00</u>	<u>82.660,19</u>	<u>8.739,81</u>
18.	= <u>Ergebnis der laufenden Verwaltungstätigkeit (10 ./ 17)</u>	<u>219.587,02</u>	<u>207.600,00</u>	<u>154.229,38</u>	<u>53.370,62</u>
19.	Zinsen und sonstige Finanzerträge	6.585,66	0,00	7.626,20	-7.626,20
20.	- Zinsen und sonstige Finanzaufwendungen	0,00	0,00	0,00	0,00
21.	= <u>Finanzergebnis</u>	<u>6.585,66</u>	<u>0,00</u>	<u>7.626,20</u>	<u>-7.626,20</u>
22.	= <u>ordentliches Ergebnis (18 + 21)</u>	<u>226.172,68</u>	<u>207.600,00</u>	<u>161.855,58</u>	<u>45.744,42</u>
23.	außerordentliche Erträge	35.088,32	0,00	0,00	0,00
24.	- außerordentliche Aufwendungen	33.036,19	0,00	0,00	0,00
25.	= <u>außerordentliches Ergebnis</u>	<u>2.052,13</u>	<u>0,00</u>	<u>0,00</u>	<u>0,00</u>
26.	= <u>Ergebnis vor Berücksichtigung der internen Leistungsbeziehungen (22 + 25)</u>	<u>228.224,81</u>	<u>207.600,00</u>	<u>161.855,58</u>	<u>45.744,42</u>
27.	Erträge aus internen Leistungsbeziehungen	0,00	0,00	0,00	0,00
28.	- Aufwendungen aus internen Leistungsbeziehungen	0,00	0,00	0,00	0,00
29.	= <u>Gesamtergebnis des Teilhaushalts</u>	<u>228.224,81</u>	<u>207.600,00</u>	<u>161.855,58</u>	<u>45.744,42</u>
<u>Nachrichtlich:</u>					
30.	nicht zahlungswirksame Erträge	4,33	0,00	0,00	0,00
31.	nicht zahlungswirksame Aufwendungen	2.604,12	2.200,00	2.604,12	-404,12

Teilergebnisrechnung
Haushaltsjahr 2014
in EUR

Ertrags- und Aufwandsarten		Ergebnis	Fortgeschriebener Ansatz	Ergebnis	Vergleich fortgeschr. Ansatz / Ergebnis
		2013	2014	2014	2014
		1	2	3	4
1.	Steuern und ähnliche Abgaben	0,00	0,00	0,00	0,00
2.	Zuwendungen und allgemeine Umlagen	37.711,44	46.600,00	41.392,98	5.207,02
3.	sonstige Transfererträge	0,00	0,00	0,00	0,00
4.	öffentlich-rechtliche Leistungsentgelte	151.717,29	164.800,00	147.845,97	16.954,03
5.	privatrechtliche Leistungsentgelte	0,00	0,00	1.785,00	-1.785,00
6.	Kostenerstattungen und Kostenumlagen	25.995,39	0,00	3.337,59	-3.337,59
7.	sonstige ordentliche Erträge	51.223,90	44.100,00	65.788,25	-21.688,25
8.	aktivierte Eigenleistungen	0,00	0,00	0,00	0,00
9.	Bestandsveränderungen	0,00	0,00	0,00	0,00
10.	= <u>Erträge aus laufender Verwaltungstätigkeit (1 bis 9)</u>	<u>266.648,02</u>	<u>255.500,00</u>	<u>260.149,79</u>	<u>-4.649,79</u>
11.	Personalaufwendungen	256.493,91	242.200,00	220.783,58	21.416,42
12.	Versorgungsaufwendungen	0,00	0,00	0,00	0,00
13.	Aufwendungen für Sach- und Dienstleistungen	641.612,29	390.296,17	339.187,91	51.108,26
14.	Abschreibungen	439.640,83	441.500,00	501.509,70	-60.009,70
15.	Transferaufwendungen	0,00	0,00	0,00	0,00
16.	sonstige ordentliche Aufwendungen	52.166,76	11.300,00	6.900,24	4.399,76
17.	= <u>Aufwendungen aus laufender Verwaltungstätigkeit (11 bis 16)</u>	<u>1.389.913,79</u>	<u>1.085.296,17</u>	<u>1.068.381,43</u>	<u>16.914,74</u>
18.	= <u>Ergebnis der laufenden Verwaltungstätigkeit (10 ./ 17)</u>	<u>-1.123.265,77</u>	<u>-829.796,17</u>	<u>-808.231,64</u>	<u>-21.564,53</u>
19.	Zinsen und sonstige Finanzerträge	0,00	0,00	0,00	0,00
20.	- Zinsen und sonstige Finanzaufwendungen	0,00	0,00	0,00	0,00
21.	= <u>Finanzergebnis</u>	<u>0,00</u>	<u>0,00</u>	<u>0,00</u>	<u>0,00</u>
22.	= <u>ordentliches Ergebnis (18 + 21)</u>	<u>-1.123.265,77</u>	<u>-829.796,17</u>	<u>-808.231,64</u>	<u>-21.564,53</u>
23.	außerordentliche Erträge	0,00	0,00	0,00	0,00
24.	- außerordentliche Aufwendungen	0,00	0,00	0,00	0,00
25.	= <u>außerordentliches Ergebnis</u>	<u>0,00</u>	<u>0,00</u>	<u>0,00</u>	<u>0,00</u>
26.	= <u>Ergebnis vor Berücksichtigung der internen Leistungsbeziehungen (22 + 25)</u>	<u>-1.123.265,77</u>	<u>-829.796,17</u>	<u>-808.231,64</u>	<u>-21.564,53</u>
27.	Erträge aus internen Leistungsbeziehungen	0,00	0,00	0,00	0,00
28.	- Aufwendungen aus internen Leistungsbeziehungen	87.009,79	71.100,00	0,00	71.100,00
29.	= <u>Gesamtergebnis des Teilhaushalts</u>	<u>-1.210.275,56</u>	<u>-900.896,17</u>	<u>-808.231,64</u>	<u>-92.664,53</u>
<u>Nachrichtlich:</u>					
30.	nicht zahlungswirksame Erträge	217.683,72	241.700,00	242.986,00	-1.286,00
31.	nicht zahlungswirksame Aufwendungen	758.880,88	316.569,74	343.143,30	-26.573,56

Teilfinanzrechnung
Haushaltsjahr 2014
in EUR

Investitionsmaßnahmen		Ergebnis	Fortgeschriebener Ansatz	Ergebnis	Vergleich fortgeschr. Ansatz / Ergebnis
		2013	2014	2014	2014
		1	2	3	4
1.	Einzahlungen aus Investitionszuwendungen	1.252.081,98	370.900,00	546.207,06	-175.307,06
2.	Einzahlungen aus Beiträgen und ähnlichen Entgelten	571.437,01	1.431.416,86	64.008,61	1.367.408,25
3.	Einzahlungen aus der Veräußerung von immateriellen Vermögensgegenständen	0,00	0,00	0,00	0,00
4.	Einzahlungen aus der Veräußerung von Grundstücken, grundstücksgleichen Rechten und Gebäuden	0,00	0,00	0,00	0,00
5.	Einzahlungen aus der Veräußerung von übrigem Sachanlagevermögen	0,00	0,00	0,00	0,00
6.	Einzahlungen aus der Veräußerung von Finanzanlagevermögen	0,00	0,00	0,00	0,00
7.	Sonstige Einzahlungen aus Investitionstätigkeit	0,00	0,00	0,00	0,00
8.	= <u>Einzahlungen aus der Investitionstätigkeit</u>	<u>1.823.518,99</u>	<u>1.802.316,86</u>	<u>610.215,67</u>	<u>1.192.101,19</u>
9.	Auszahlungen für Baumaßnahmen	1.774.523,31	1.656.113,11	762.582,67	893.530,44
10.	Auszahlungen für den Erwerb von immateriellen Vermögensgegenständen	0,00	0,00	0,00	0,00
11.	Auszahlungen für den Erwerb von Grundstücken, grundstücksgleichen Rechten und Gebäuden	6.199,31	12.241,10	12.241,10	0,00
12.	Auszahlungen für den Erwerb von übrigem Sachanlagevermögen	115,43	0,00	0,00	0,00
13.	Auszahlungen für den Erwerb von Finanzanlagevermögen	0,00	0,00	0,00	0,00
14.	Auszahlungen von aktivierbaren Zuwendungen für Investitionen Dritter	0,00	0,00	0,00	0,00
15.	Sonstige Auszahlungen aus Investitionstätigkeit	0,00	0,00	0,00	0,00
16.	= <u>Auszahlungen aus der Investitionstätigkeit</u>	<u>1.780.838,05</u>	<u>1.668.354,21</u>	<u>774.823,77</u>	<u>893.530,44</u>
17.	= <u>Saldo aus der Investitionstätigkeit</u>	<u>42.680,94</u>	<u>133.962,65</u>	<u>-164.608,10</u>	<u>298.570,75</u>

Teilergebnisrechnung
Haushaltsjahr 2014
in EUR

Ertrags- und Aufwandsarten		Ergebnis	Fortgeschriebener Ansatz	Ergebnis	Vergleich fortgeschr. Ansatz / Ergebnis
		2013	2014	2014	2014
		1	2	3	4
1.	Steuern und ähnliche Abgaben	0,00	0,00	0,00	0,00
2.	Zuwendungen und allgemeine Umlagen	1.238,88	1.200,00	1.238,88	-38,88
3.	sonstige Transfererträge	0,00	0,00	0,00	0,00
4.	öffentlich-rechtliche Leistungsentgelte	44.341,27	47.500,00	50.400,67	-2.900,67
5.	privatrechtliche Leistungsentgelte	3,50	0,00	15,00	-15,00
6.	Kostenerstattungen und Kostenumlagen	3.000,00	3.000,00	4.200,00	-1.200,00
7.	sonstige ordentliche Erträge	9,00	2.000,00	3,60	1.996,40
8.	aktivierte Eigenleistungen	0,00	0,00	0,00	0,00
9.	Bestandsveränderungen	0,00	0,00	0,00	0,00
10.	= <u>Erträge aus laufender Verwaltungstätigkeit (1 bis 9)</u>	<u>48.592,65</u>	<u>53.700,00</u>	<u>55.858,15</u>	<u>-2.158,15</u>
11.	Personalaufwendungen	42.298,19	45.200,00	44.627,03	572,97
12.	Versorgungsaufwendungen	0,00	0,00	0,00	0,00
13.	Aufwendungen für Sach- und Dienstleistungen	49.000,05	28.155,60	18.550,01	9.605,59
14.	Abschreibungen	9.708,83	11.200,00	7.843,85	3.356,15
15.	Transferaufwendungen	5.762,29	7.000,00	6.871,33	128,67
16.	sonstige ordentliche Aufwendungen	3.750,30	3.834,59	2.562,08	1.272,51
17.	= <u>Aufwendungen aus laufender Verwaltungstätigkeit (11 bis 16)</u>	<u>110.519,66</u>	<u>95.390,19</u>	<u>80.454,30</u>	<u>14.935,89</u>
18.	= <u>Ergebnis der laufenden Verwaltungstätigkeit (10 ./ 17)</u>	<u>-61.927,01</u>	<u>-41.690,19</u>	<u>-24.596,15</u>	<u>-17.094,04</u>
19.	Zinsen und sonstige Finanzerträge	0,00	0,00	0,00	0,00
20.	- Zinsen und sonstige Finanzaufwendungen	0,00	0,00	0,00	0,00
21.	= <u>Finanzergebnis</u>	<u>0,00</u>	<u>0,00</u>	<u>0,00</u>	<u>0,00</u>
22.	= <u>ordentliches Ergebnis (18 + 21)</u>	<u>-61.927,01</u>	<u>-41.690,19</u>	<u>-24.596,15</u>	<u>-17.094,04</u>
23.	außerordentliche Erträge	0,00	0,00	0,00	0,00
24.	- außerordentliche Aufwendungen	0,00	0,00	0,00	0,00
25.	= <u>außerordentliches Ergebnis</u>	<u>0,00</u>	<u>0,00</u>	<u>0,00</u>	<u>0,00</u>
26.	= <u>Ergebnis vor Berücksichtigung der internen Leistungsbeziehungen (22 + 25)</u>	<u>-61.927,01</u>	<u>-41.690,19</u>	<u>-24.596,15</u>	<u>-17.094,04</u>
27.	Erträge aus internen Leistungsbeziehungen	0,00	0,00	0,00	0,00
28.	- Aufwendungen aus internen Leistungsbeziehungen	49.779,23	56.500,00	0,00	56.500,00
29.	= <u>Gesamtergebnis des Teilhaushalts</u>	<u>-111.706,24</u>	<u>-98.190,19</u>	<u>-24.596,15</u>	<u>-73.594,04</u>
<u>Nachrichtlich:</u>					
30.	nicht zahlungswirksame Erträge	1.238,88	3.200,00	1.238,88	1.961,12
31.	nicht zahlungswirksame Aufwendungen	85.158,44	42.029,62	-8.226,53	50.256,15

Teilfinanzrechnung
Haushaltsjahr 2014
in EUR

Investitionsmaßnahmen		Ergebnis	Fortgeschriebener Ansatz	Ergebnis	Vergleich fortgeschr. Ansatz / Ergebnis
		2013	2014	2014	2014
		1	2	3	4
1.	Einzahlungen aus Investitionszuwendungen	0,00	0,00	0,00	0,00
2.	Einzahlungen aus Beiträgen und ähnlichen Entgelten	0,00	0,00	0,00	0,00
3.	Einzahlungen aus der Veräußerung von immateriellen Vermögensgegenständen	0,00	0,00	0,00	0,00
4.	Einzahlungen aus der Veräußerung von Grundstücken, grundstücksgleichen Rechten und Gebäuden	0,00	0,00	0,00	0,00
5.	Einzahlungen aus der Veräußerung von übrigem Sachanlagevermögen	0,00	0,00	0,00	0,00
6.	Einzahlungen aus der Veräußerung von Finanzanlagevermögen	0,00	0,00	0,00	0,00
7.	Sonstige Einzahlungen aus Investitionstätigkeit	0,00	0,00	0,00	0,00
8.	= <u>Einzahlungen aus der Investitionstätigkeit</u>	<u>0,00</u>	<u>0,00</u>	<u>0,00</u>	<u>0,00</u>
9.	Auszahlungen für Baumaßnahmen	1.571,17	105.646,82	930,48	104.716,34
10.	Auszahlungen für den Erwerb von immateriellen Vermögensgegenständen	0,00	0,00	0,00	0,00
11.	Auszahlungen für den Erwerb von Grundstücken, grundstücksgleichen Rechten und Gebäuden	0,00	5.000,00	9.296,16	-4.296,16
12.	Auszahlungen für den Erwerb von übrigem Sachanlagevermögen	1.629,99	16.500,00	1.384,82	15.115,18
13.	Auszahlungen für den Erwerb von Finanzanlagevermögen	0,00	0,00	0,00	0,00
14.	Auszahlungen von aktivierbaren Zuwendungen für Investitionen Dritter	0,00	0,00	0,00	0,00
15.	Sonstige Auszahlungen aus Investitionstätigkeit	0,00	0,00	0,00	0,00
16.	= <u>Auszahlungen aus der Investitionstätigkeit</u>	<u>3.201,16</u>	<u>127.146,82</u>	<u>11.611,46</u>	<u>115.535,36</u>
17.	= <u>Saldo aus der Investitionstätigkeit</u>	<u>-3.201,16</u>	<u>-127.146,82</u>	<u>-11.611,46</u>	<u>-115.535,36</u>

Teilergebnisrechnung
Haushaltsjahr 2014
in EUR

Ertrags- und Aufwandsarten		Ergebnis	Fortgeschriebener Ansatz	Ergebnis	Vergleich fortgeschr. Ansatz / Ergebnis
		2013	2014	2014	2014
		1	2	3	4
1.	Steuern und ähnliche Abgaben	0,00	0,00	0,00	0,00
2.	Zuwendungen und allgemeine Umlagen	0,00	0,00	0,00	0,00
3.	sonstige Transfererträge	0,00	0,00	0,00	0,00
4.	öffentlich-rechtliche Leistungsentgelte	33.226,64	34.200,00	21.752,00	12.448,00
5.	privatrechtliche Leistungsentgelte	0,00	0,00	0,00	0,00
6.	Kostenerstattungen und Kostenumlagen	0,00	0,00	0,00	0,00
7.	sonstige ordentliche Erträge	0,00	25.000,00	0,00	25.000,00
8.	aktivierte Eigenleistungen	0,00	0,00	0,00	0,00
9.	Bestandsveränderungen	0,00	0,00	0,00	0,00
10.	= <u>Erträge aus laufender Verwaltungstätigkeit (1 bis 9)</u>	<u>33.226,64</u>	<u>59.200,00</u>	<u>21.752,00</u>	<u>37.448,00</u>
11.	Personalaufwendungen	46.180,92	47.900,00	43.604,94	4.295,06
12.	Versorgungsaufwendungen	0,00	0,00	0,00	0,00
13.	Aufwendungen für Sach- und Dienstleistungen	206.476,67	85.600,00	18.456,86	67.143,14
14.	Abschreibungen	19,98	100,00	19,98	80,02
15.	Transferaufwendungen	0,00	0,00	0,00	0,00
16.	sonstige ordentliche Aufwendungen	10.543,93	27.933,59	1.502,80	26.430,79
17.	= <u>Aufwendungen aus laufender Verwaltungstätigkeit (11 bis 16)</u>	<u>263.221,50</u>	<u>161.533,59</u>	<u>63.584,58</u>	<u>97.949,01</u>
18.	= <u>Ergebnis der laufenden Verwaltungstätigkeit (10 ./ 17)</u>	<u>-229.994,86</u>	<u>-102.333,59</u>	<u>-41.832,58</u>	<u>-60.501,01</u>
19.	Zinsen und sonstige Finanzerträge	0,00	0,00	0,00	0,00
20.	- Zinsen und sonstige Finanzaufwendungen	0,00	0,00	0,00	0,00
21.	= <u>Finanzergebnis</u>	<u>0,00</u>	<u>0,00</u>	<u>0,00</u>	<u>0,00</u>
22.	= <u>ordentliches Ergebnis (18 + 21)</u>	<u>-229.994,86</u>	<u>-102.333,59</u>	<u>-41.832,58</u>	<u>-60.501,01</u>
23.	außerordentliche Erträge	0,00	0,00	0,00	0,00
24.	- außerordentliche Aufwendungen	0,00	0,00	0,00	0,00
25.	= <u>außerordentliches Ergebnis</u>	<u>0,00</u>	<u>0,00</u>	<u>0,00</u>	<u>0,00</u>
26.	= <u>Ergebnis vor Berücksichtigung der internen Leistungsbeziehungen (22 + 25)</u>	<u>-229.994,86</u>	<u>-102.333,59</u>	<u>-41.832,58</u>	<u>-60.501,01</u>
27.	Erträge aus internen Leistungsbeziehungen	0,00	0,00	0,00	0,00
28.	- Aufwendungen aus internen Leistungsbeziehungen	28.537,31	25.400,00	0,00	25.400,00
29.	= <u>Gesamtergebnis des Teilhaushalts</u>	<u>-258.532,17</u>	<u>-127.733,59</u>	<u>-41.832,58</u>	<u>-85.901,01</u>
<u>Nachrichtlich:</u>					
30.	nicht zahlungswirksame Erträge	0,00	0,00	0,00	0,00
31.	nicht zahlungswirksame Aufwendungen	173.302,83	-119.245,54	-29.957,43	-89.288,11

Teilergebnisrechnung
Haushaltsjahr 2014
in EUR

Ertrags- und Aufwandsarten		Ergebnis	Fortgeschriebener Ansatz	Ergebnis	Vergleich fortgeschr. Ansatz / Ergebnis
		2013	2014	2014	2014
		1	2	3	4
1.	Steuern und ähnliche Abgaben	0,00	0,00	0,00	0,00
2.	Zuwendungen und allgemeine Umlagen	0,00	0,00	0,00	0,00
3.	sonstige Transfererträge	0,00	0,00	0,00	0,00
4.	öffentlich-rechtliche Leistungsentgelte	0,00	0,00	0,00	0,00
5.	privatrechtliche Leistungsentgelte	0,00	100,00	0,00	100,00
6.	Kostenerstattungen und Kostenumlagen	0,00	0,00	0,00	0,00
7.	sonstige ordentliche Erträge	56,00	0,00	1.648,51	-1.648,51
8.	aktivierte Eigenleistungen	0,00	0,00	0,00	0,00
9.	Bestandsveränderungen	0,00	0,00	0,00	0,00
10.	= <u>Erträge aus laufender Verwaltungstätigkeit (1 bis 9)</u>	<u>56,00</u>	<u>100,00</u>	<u>1.648,51</u>	<u>-1.548,51</u>
11.	Personalaufwendungen	41.109,61	39.900,00	41.968,98	-2.068,98
12.	Versorgungsaufwendungen	0,00	0,00	0,00	0,00
13.	Aufwendungen für Sach- und Dienstleistungen	10.521,50	35.180,54	8.820,64	26.359,90
14.	Abschreibungen	2.671,28	2.700,00	2.352,58	347,42
15.	Transferaufwendungen	0,00	0,00	0,00	0,00
16.	sonstige ordentliche Aufwendungen	822,99	1.300,00	1.666,83	-366,83
17.	= <u>Aufwendungen aus laufender Verwaltungstätigkeit (11 bis 16)</u>	<u>55.125,38</u>	<u>79.080,54</u>	<u>54.809,03</u>	<u>24.271,51</u>
18.	= <u>Ergebnis der laufenden Verwaltungstätigkeit (10 ./ 17)</u>	<u>-55.069,38</u>	<u>-78.980,54</u>	<u>-53.160,52</u>	<u>-25.820,02</u>
19.	Zinsen und sonstige Finanzerträge	0,00	0,00	0,00	0,00
20.	- Zinsen und sonstige Finanzaufwendungen	0,00	0,00	0,00	0,00
21.	= <u>Finanzergebnis</u>	<u>0,00</u>	<u>0,00</u>	<u>0,00</u>	<u>0,00</u>
22.	= <u>ordentliches Ergebnis (18 + 21)</u>	<u>-55.069,38</u>	<u>-78.980,54</u>	<u>-53.160,52</u>	<u>-25.820,02</u>
23.	außerordentliche Erträge	0,00	0,00	0,00	0,00
24.	- außerordentliche Aufwendungen	0,00	0,00	0,00	0,00
25.	= <u>außerordentliches Ergebnis</u>	<u>0,00</u>	<u>0,00</u>	<u>0,00</u>	<u>0,00</u>
26.	= <u>Ergebnis vor Berücksichtigung der internen Leistungsbeziehungen (22 + 25)</u>	<u>-55.069,38</u>	<u>-78.980,54</u>	<u>-53.160,52</u>	<u>-25.820,02</u>
27.	Erträge aus internen Leistungsbeziehungen	0,00	0,00	0,00	0,00
28.	- Aufwendungen aus internen Leistungsbeziehungen	0,00	100,00	0,00	100,00
29.	= <u>Gesamtergebnis des Teilhaushalts</u>	<u>-55.069,38</u>	<u>-79.080,54</u>	<u>-53.160,52</u>	<u>-25.920,02</u>
<u>Nachrichtlich:</u>					
30.	nicht zahlungswirksame Erträge	0,00	0,00	0,00	0,00
31.	nicht zahlungswirksame Aufwendungen	2.671,28	2.800,00	3.178,90	-378,90

Teilfinanzrechnung
Haushaltsjahr 2014
in EUR

Investitionsmaßnahmen		Ergebnis	Fortgeschriebener Ansatz	Ergebnis	Vergleich fortgeschr. Ansatz / Ergebnis
		2013	2014	2014	2014
		1	2	3	4
1.	Einzahlungen aus Investitionszuwendungen	0,00	0,00	0,00	0,00
2.	Einzahlungen aus Beiträgen und ähnlichen Entgelten	0,00	0,00	0,00	0,00
3.	Einzahlungen aus der Veräußerung von immateriellen Vermögensgegenständen	0,00	0,00	0,00	0,00
4.	Einzahlungen aus der Veräußerung von Grundstücken, grundstücksgleichen Rechten und Gebäuden	0,00	0,00	0,00	0,00
5.	Einzahlungen aus der Veräußerung von übrigem Sachanlagevermögen	0,00	0,00	0,00	0,00
6.	Einzahlungen aus der Veräußerung von Finanzanlagevermögen	0,00	0,00	0,00	0,00
7.	Sonstige Einzahlungen aus Investitionstätigkeit	0,00	0,00	0,00	0,00
8.	= <u>Einzahlungen aus der Investitionstätigkeit</u>	<u>0,00</u>	<u>0,00</u>	<u>0,00</u>	<u>0,00</u>
9.	Auszahlungen für Baumaßnahmen	0,00	0,00	0,00	0,00
10.	Auszahlungen für den Erwerb von immateriellen Vermögensgegenständen	0,00	0,00	0,00	0,00
11.	Auszahlungen für den Erwerb von Grundstücken, grundstücksgleichen Rechten und Gebäuden	0,00	0,00	0,00	0,00
12.	Auszahlungen für den Erwerb von übrigem Sachanlagevermögen	190,16	0,00	0,00	0,00
13.	Auszahlungen für den Erwerb von Finanzanlagevermögen	0,00	0,00	0,00	0,00
14.	Auszahlungen von aktivierbaren Zuwendungen für Investitionen Dritter	0,00	0,00	0,00	0,00
15.	Sonstige Auszahlungen aus Investitionstätigkeit	0,00	0,00	0,00	0,00
16.	= <u>Auszahlungen aus der Investitionstätigkeit</u>	<u>190,16</u>	<u>0,00</u>	<u>0,00</u>	<u>0,00</u>
17.	= <u>Saldo aus der Investitionstätigkeit</u>	<u>-190,16</u>	<u>0,00</u>	<u>0,00</u>	<u>0,00</u>

Teilergebnisrechnung
Haushaltsjahr 2014
in EUR

Ertrags- und Aufwandsarten		Ergebnis	Fortgeschriebener Ansatz	Ergebnis	Vergleich fortgeschr. Ansatz / Ergebnis
		2013	2014	2014	2014
		1	2	3	4
1.	Steuern und ähnliche Abgaben	5.666.859,10	5.740.800,00	6.895.748,12	-1.154.948,12
2.	Zuwendungen und allgemeine Umlagen	2.974.408,43	2.851.500,00	2.862.005,78	-10.505,78
3.	sonstige Transfererträge	0,00	0,00	0,00	0,00
4.	öffentlich-rechtliche Leistungsentgelte	0,00	0,00	0,00	0,00
5.	privatrechtliche Leistungsentgelte	0,00	0,00	0,00	0,00
6.	Kostenerstattungen und Kostenumlagen	0,00	0,00	0,00	0,00
7.	sonstige ordentliche Erträge	0,03	0,00	0,00	0,00
8.	aktivierte Eigenleistungen	0,00	0,00	0,00	0,00
9.	Bestandsveränderungen	0,00	0,00	0,00	0,00
10.	= <u>Erträge aus laufender Verwaltungstätigkeit (1 bis 9)</u>	<u>8.641.267,56</u>	<u>8.592.300,00</u>	<u>9.757.753,90</u>	<u>-1.165.453,90</u>
11.	Personalaufwendungen	0,00	0,00	0,00	0,00
12.	Versorgungsaufwendungen	0,00	0,00	0,00	0,00
13.	Aufwendungen für Sach- und Dienstleistungen	0,00	0,00	0,00	0,00
14.	Abschreibungen	1,52	0,00	8,23	-8,23
15.	Transferaufwendungen	2.590.203,06	2.681.000,00	2.713.712,34	-32.712,34
16.	sonstige ordentliche Aufwendungen	0,00	200,00	0,00	200,00
17.	= <u>Aufwendungen aus laufender Verwaltungstätigkeit (11 bis 16)</u>	<u>2.590.204,58</u>	<u>2.681.200,00</u>	<u>2.713.720,57</u>	<u>-32.520,57</u>
18.	= <u>Ergebnis der laufenden Verwaltungstätigkeit (10 ./ 17)</u>	<u>6.051.062,98</u>	<u>5.911.100,00</u>	<u>7.044.033,33</u>	<u>-1.132.933,33</u>
19.	Zinsen und sonstige Finanzerträge	91.188,90	77.000,00	395.096,64	-318.096,64
20.	- Zinsen und sonstige Finanzaufwendungen	15.106,75	12.000,00	5.812,00	6.188,00
21.	= <u>Finanzergebnis</u>	<u>76.082,15</u>	<u>65.000,00</u>	<u>389.284,64</u>	<u>-324.284,64</u>
22.	= <u>ordentliches Ergebnis (18 + 21)</u>	<u>6.127.145,13</u>	<u>5.976.100,00</u>	<u>7.433.317,97</u>	<u>-1.457.217,97</u>
23.	außerordentliche Erträge	0,00	0,00	0,00	0,00
24.	- außerordentliche Aufwendungen	0,00	0,00	0,00	0,00
25.	= <u>außerordentliches Ergebnis</u>	<u>0,00</u>	<u>0,00</u>	<u>0,00</u>	<u>0,00</u>
26.	= <u>Ergebnis vor Berücksichtigung der internen Leistungsbeziehungen (22 + 25)</u>	<u>6.127.145,13</u>	<u>5.976.100,00</u>	<u>7.433.317,97</u>	<u>-1.457.217,97</u>
27.	Erträge aus internen Leistungsbeziehungen	0,00	0,00	0,00	0,00
28.	- Aufwendungen aus internen Leistungsbeziehungen	0,00	0,00	0,00	0,00
29.	= <u>Gesamtergebnis des Teilhaushalts</u>	<u>6.127.145,13</u>	<u>5.976.100,00</u>	<u>7.433.317,97</u>	<u>-1.457.217,97</u>
<u>Nachrichtlich:</u>					
30.	nicht zahlungswirksame Erträge	240.719,43	240.500,00	232.324,78	8.175,22
31.	nicht zahlungswirksame Aufwendungen	1,52	0,00	8,23	-8,23



Jahresabschluss 2014
der
Gemeinde Birkenwerder

Ergebnis- und Finanzrechnung
mit Produktkonten

**Ergebnisrechnung
Haushaltsjahr 2014
-in EUR-**

Ertrags- und Aufwandsarten		Ergebnis	Fortgeschriebener Ansatz	Ergebnis	Vergleich fortgeschr. Ansatz / Ergebnis
		2013	2014	2014	2014
		1	2	3	4
1.	Steuern und ähnliche Abgaben	5.666.859,10	5.740.800,00	6.895.748,12	-1.154.948,12
	61101.4011000 Erträge aus Grundsteuer A (land- u. forstwirtschaftliche Betriebe)	1.685,79	1.800,00	1.711,51	88,49
	61101.4012000 Erträge aus Grundsteuer B (sonstige Grundstücke)	756.185,37	780.000,00	770.959,00	9.041,00
	61101.4013000 Erträge aus Gewerbesteuer	1.260.500,51	1.300.000,00	2.404.232,43	-1.104.232,43
	61101.4021000 Erträge aus Gemeindeanteil an der Einkommenssteuer	2.910.484,00	2.900.000,00	2.959.304,00	-59.304,00
	61101.4022000 Erträge aus Gemeindeanteil an der Umsatzsteuer	268.623,00	275.000,00	275.728,00	-728,00
	61101.4032000 Erträge aus Hundesteuer	31.340,43	32.000,00	31.406,18	593,82
	61101.4051000 Erträge aus Leistungen nach dem Familienlastenausgleich	438.040,00	452.000,00	452.407,00	-407,00
2.	Zuwendungen und allgemeine Umlagen	4.701.866,27	4.616.600,00	4.432.483,19	184.116,81
	11104.4140000 Zuweisungen für laufende Zwecke vom Bund	21.587,00	0,00	0,00	0,00
	11105.4161100 Erträge aus der Auflösung von Sonderposten aus allgm. investiven Zuweisungen vom Land	0,00	0,00	4.177,44	-4.177,44
	11105.4161200 Erträge aus der Auflösung von Sonderposten aus objektkonkrete investive Zuweisungen vom Land	7.374,24	7.300,00	7.374,27	-74,27
	21101.4141000 Erträge aus Zuweisungen für lfd Zwecke vom Land (Sozialfond)	937,50	0,00	630,00	-630,00
	21101.4161200 Erträge aus der Auflösung von Sonderposten aus objektkonkrete investive Zuweisungen vom Land	603,65	1.800,00	549,46	1.250,54
	21102.4161200 Erträge aus der Auflösung von Sonderposten aus objektkonkrete investive Zuweisungen vom Land	101.328,41	101.300,00	101.328,38	-28,38
	36101.4142200 Erträge aus Zuweisungen für laufende Zwecke vom Kreis	150.246,00	80.000,00	81.008,00	-1.008,00
	36101.4161200 Erträge aus der Auflösung von Sonderposten aus objektkonkrete investive Zuweisungen vom Land	997,80	900,00	997,76	-97,76
	36511.4142200 Erträge aus Zuweisungen für laufende Zwecke vom Kreis	390.416,85	480.000,00	416.202,80	63.797,20
	36512.4141000 Erträge aus Zuweisungen für lfd Zwecke vom Land (Sozialfond)	1.150,00	0,00	1.150,00	-1.150,00
	36512.4142200 Erträge aus Zuweisungen für laufende Zwecke vom Kreis	250.341,85	330.000,00	271.618,67	58.381,33
	36513.4142200 Erträge aus Zuweisungen für laufende Zwecke vom Kreis	248.924,85	280.000,00	240.957,69	39.042,31
	36521.4161200 Erträge aus der Auflösung von Sonderposten aus objektkonkrete investive Zuweisungen vom Land	76,20	100,00	76,20	23,80
	36522.4161200 Erträge aus der Auflösung von Sonderposten aus objektkonkrete investive Zuweisungen vom Land	2.914,55	2.900,00	2.914,56	-14,56
	36531.4141000 Erträge aus Zuweisungen für lfd Zwecke vom Land (Sozialfond)	1.150,00	0,00	1.150,00	-1.150,00
	36531.4142200 Erträge aus Zuweisungen für laufende Zwecke vom Kreis	470.761,61	400.000,00	365.094,08	34.905,92
	36532.4161200 Erträge aus der Auflösung von Sonderposten aus objektkonkrete investive Zuweisungen vom Land	13.441,80	13.400,00	13.441,80	-41,80
	36601.4142200 Erträge aus Zuweisungen für laufende Zwecke vom Kreis	242,73	0,00	0,00	0,00
	36601.4161200 Erträge aus der Auflösung von Sonderposten aus objektkonkrete investive Zuweisungen vom Land	62,88	200,00	62,88	137,12
	42423.4161100 Erträge aus der Auflösung von Sonderposten aus allgm. investiven Zuweisungen vom Land	25.949,60	19.400,00	19.111,56	288,44
	54103.4161100 Erträge aus der Auflösung von Sonderposten aus allgm. investiven Zuweisungen vom Land	16.660,68	26.500,00	20.342,28	6.157,72
	54103.4161200 Erträge aus der Auflösung von Sonderposten aus objektkonkrete investive Zuweisungen vom Land	15.925,74	15.000,00	15.925,68	-925,68
	54104.4161200 Erträge aus der Auflösung von Sonderposten aus objektkonkrete investive Zuweisungen vom Land	5.125,02	5.100,00	5.125,02	-25,02
	55201.4161200 Erträge aus der Auflösung von Sonderposten aus objektkonkrete investive Zuweisungen vom Land	1.238,88	1.200,00	1.238,88	-38,88
	61101.4111000 Erträge aus Schlüsselzuweisungen vom Land	2.318.621,00	2.196.000,00	2.213.030,00	-17.030,00
	61101.4131100 Erträge aus sonstige allgm. Zuweisungen für allgm. Aufgaben	221.050,00	220.000,00	226.796,00	-6.796,00
	61101.4131200 Erträge aus sonstigen allgemeinen Zuweisungen für Schullastenausgleich	194.018,00	195.000,00	189.855,00	5.145,00
	61101.4161100 Erträge aus der Auflösung von Sonderposten aus allgm. investiven Zuweisungen vom Land	240.719,43	240.500,00	232.324,78	8.175,22

Ertrags- und Aufwandsarten		Ergebnis	Fortgeschriebener Ansatz	Ergebnis	Vergleich fortgeschr. Ansatz / Ergebnis
		2013	2014	2014	2014
		1	2	3	4
3.	sonstige Transfererträge	0,00	0,00	0,00	0,00
4.	öffentlich-rechtliche Leistungsentgelte	950.459,58	962.800,00	972.234,27	-9.434,27
	11103.4311000 Erträge aus Verwaltungsgebühren	463,10	400,00	784,70	-384,70
	11104.4311000 Erträge aus Verwaltungsgebühren	102,70	200,00	0,00	200,00
	11111.4311000 Erträge aus Verwaltungsgebühren	452,25	300,00	350,30	-50,30
	12201.4311000 Erträge aus Verwaltungsgebühren	558,00	500,00	1.022,60	-522,60
	12202.4311000 Erträge aus Verwaltungsgebühren	5.198,00	5.000,00	4.054,00	946,00
	12601.4321200 Erträge aus Benutzungsgebühren ähnliche Entgelte (einmalig)	15.359,43	18.000,00	11.104,18	6.895,82
	21102.4321200 Erträge aus Benutzungsgebühren ähnliche Entgelte (einmalig)	3.873,20	7.000,00	4.404,50	2.595,50
	27201.4321200 Erträge aus Benutzungsgebühren ähnliche Entgelte (einmalig)	859,20	900,00	724,25	175,75
	36101.4321200 Erträge aus Benutzungsgebühren ähnliche Entgelte (einmalig)	42.067,00	40.000,00	39.889,00	111,00
	36511.4321200 Erträge aus Benutzungsgebühren ähnliche Entgelte (einmalig)	183.530,60	180.000,00	193.105,00	-13.105,00
	36512.4321200 Erträge aus Benutzungsgebühren ähnliche Entgelte (einmalig)	153.018,50	150.000,00	162.244,80	-12.244,80
	36513.4321200 Erträge aus Benutzungsgebühren ähnliche Entgelte (einmalig)	137.144,10	140.000,00	143.998,50	-3.998,50
	36531.4321200 Erträge aus Benutzungsgebühren ähnliche Entgelte (einmalig)	174.949,30	170.000,00	186.998,30	-16.998,30
	51102.4311000 Erträge aus Verwaltungsgebühren	0,00	0,00	135,00	-135,00
	52101.4311000 Erträge aus Verwaltungsgebühren	3.599,00	4.000,00	3.420,50	579,50
	54101.4311000 Erträge aus Verwaltungsgebühren	3.684,40	3.800,00	1.350,00	2.450,00
	54101.4321200 Erträge aus Benutzungsgebühren ähnliche Entgelte (einmalig)	12.323,62	10.000,00	10.691,20	-691,20
	54103.4371100 Erträge aus der Auflösung von Sonderposten aus privaten Beiträgen	112.592,44	130.000,00	112.592,36	17.407,64
	54104.4371100 Erträge aus der Auflösung von Sonderposten aus privaten Beiträgen	23.116,83	21.000,00	23.117,03	-2.117,03
	54104.4371200 Erträge aus der Auflösung von Sonderposten aus privaten Baukosten- und Investitionszuschüssen	0,00	0,00	95,38	-95,38
	55201.4321100 Erträge aus Benutzungsgebühren u. ähnliche Entgelte (mehrperiodig; u.a. Friedhof) ACHTUNG:RAP	1,80	0,00	0,00	0,00
	55301.4311000 Erträge aus Verwaltungsgebühren	3.208,00	3.000,00	3.384,72	-384,72
	55301.4321100 Erträge aus Benutzungsgebühren u. ähnliche Entgelte (mehrperiodig; u.a. Friedhof) ACHTUNG:RAP	24.424,47	27.000,00	27.701,95	-701,95
	55301.4321200 Erträge aus Benutzungsgebühren ähnliche Entgelte (einmalig)	3.902,00	3.500,00	4.543,00	-1.043,00
	55302.4321200 Erträge aus Benutzungsgebühren ähnliche Entgelte (einmalig)	12.805,00	14.000,00	14.771,00	-771,00
	56102.4311000 Erträge aus Verwaltungsgebühren	3.443,45	4.200,00	5.130,00	-930,00
	56102.4361000 Erträge aus Zweckgebundene Abgaben	29.783,19	30.000,00	16.622,00	13.378,00
5.	privatrechtliche Leistungsentgelte	218.280,16	379.500,00	229.887,03	149.612,97
	11102.4423000 Erträge aus dem Verkauf von Waren, unfertigen/ fertigen Erzeugnissen, unfertigen Leistungen	2.713,45	100,00	1.975,13	-1.875,13
	11104.4411200 Erträge aus privatrechtlichen Leistungsentgelten: Pachten	160,00	0,00	549,60	-549,60
	11105.4411100 Erträge aus privatrechtlichen Leistungsentgelten: Miete	-103,08	0,00	0,00	0,00
	11107.4411100 Erträge aus privatrechtlichen Leistungsentgelten: Miete	3.421,02	18.000,00	18.726,12	-726,12
	11111.4461000 Erträge aus sonstigen privatrechtlichen Leistungsentgelten	101,58	0,00	0,00	0,00
	11121.4423000 Erträge aus dem Verkauf von Waren, unfertigen/ fertigen Erzeugnissen, unfertigen Leistungen	1.365,00	0,00	0,00	0,00
	11121.4461000 Erträge aus sonstigen privatrechtlichen Leistungsentgelten	20.111,28	20.000,00	16.508,03	3.491,97
	27202.4411100 Erträge aus privatrechtlichen Leistungsentgelten: Miete	840,00	800,00	840,00	-40,00
	36511.4462000 Erträge aus Kinderspeisung (Essensgeld)	42.315,00	43.000,00	41.880,00	1.120,00
	36512.4462000 Erträge aus Kinderspeisung (Essensgeld)	31.200,00	33.000,00	30.150,00	2.850,00
	36513.4462000 Erträge aus Kinderspeisung (Essensgeld)	27.750,00	31.000,00	26.985,00	4.015,00
	36523.4411100 Erträge aus privatrechtlichen Leistungsentgelten: Miete (Untervermietung Wohnraum)	3.360,00	3.300,00	2.501,33	798,67

Ertrags- und Aufwandsarten		Ergebnis	Fortgeschriebener Ansatz	Ergebnis	Vergleich fortgeschr. Ansatz / Ergebnis
		2013	2014	2014	2014
		1	2	3	4
	52201.4411100 Erträge aus privatrechtlichen Leistungsentgelten: Miete	0,00	115.000,00	0,00	115.000,00
	52202.4411200 Erträge aus privatrechtlichen Leistungsentgelten: Pachten	0,00	20.000,00	0,00	20.000,00
	52203.4411200 Erträge aus privatrechtlichen Leistungsentgelten: Pachten	0,00	11.200,00	0,00	11.200,00
	52204.4411200 Erträge aus privatrechtlichen Leistungsentgelten: Pachten	40.694,13	40.000,00	38.613,54	1.386,46
	52205.4411200 Erträge aus privatrechtlichen Leistungsentgelten: Pachten	44.348,28	44.000,00	49.358,28	-5.358,28
	54103.4461000 Erträge aus sonstigen privatrechtlichen Leistungsentgelten	0,00	0,00	1.785,00	-1.785,00
	55101.4423000 Erträge aus dem Verkauf von Waren, unfertigen/ fertigen Erzeugnissen, unfertigen Leistungen	3,50	0,00	15,00	-15,00
	57501.4423000 Erträge aus dem Verkauf von Waren, unfertigen/ fertigen Erzeugnissen, unfertigen Leistungen	0,00	100,00	0,00	100,00
6.	Kostenerstattungen und Kostenumlagen	80.051,74	93.300,00	65.869,78	27.430,22
	11121.4481100 Erträge aus Erstattungen vom Bund	6.985,83	12.600,00	9.464,17	3.135,83
	12101.4481200 Erträge aus Erstattungen vom Land	4.052,65	13.300,00	11.523,13	1.776,87
	21101.4481100 Erträge aus Erstattungen vom Bund	724,60	4.200,00	2.583,33	1.616,67
	21101.4481200 Erträge aus Erstattungen vom Land	280,60	0,00	285,20	-285,20
	21101.4481310 Erträge aus Erstattungen von Gemeinden/ GV	11.883,90	14.000,00	10.504,45	3.495,55
	36101.4481310 Erträge aus Erstattungen von Gemeinden/ GV	22.591,10	40.000,00	21.180,88	18.819,12
	36513.4481310 Erträge aus Erstattungen von Gemeinden/ GV	0,00	0,00	1.749,36	-1.749,36
	36531.4481310 Erträge aus Erstattungen von Gemeinden/ GV	3.546,00	2.000,00	0,00	2.000,00
	36601.4481100 Erträge aus Erstattungen vom Bund	991,67	4.200,00	1.041,67	3.158,33
	54103.4483000 Erstattungen von Zweckverbänden und dergl.	25.995,39	0,00	3.337,59	-3.337,59
	55301.4481200 Erträge aus Erstattungen vom Land	3.000,00	3.000,00	4.200,00	-1.200,00
7.	sonstige ordentliche Erträge	579.288,53	559.300,00	613.277,19	-53.977,19
	11101.4592000 Periodenfremde ordentliche Erträge	0,00	0,00	322,50	-322,50
	11102.4582230 Erträge aus der Auflösung von sonstigen Rückstellungen	409,66	0,00	0,00	0,00
	11102.4591100 Andere sonst. ordentliche Erträge	600,00	0,00	0,00	0,00
	11102.4592000 Periodenfremde ordentliche Erträge	0,00	0,00	29.421,98	-29.421,98
	11103.4591100 Andere sonst. ordentliche Erträge	0,00	0,00	6,99	-6,99
	11103.4592000 Periodenfremde ordentliche Erträge	3,80	0,00	0,00	0,00
	11104.4565000 Weitere sonstige ordentliche Erträge	35.816,00	0,00	379,90	-379,90
	11104.4582190 Erträge aus der Auflösung von Rückstellungen aus drohenden Verpflichtungen aus Bürgschaften, Gewährleistungen und anhängigen Gerichtsverfahren	15.000,00	0,00	0,00	0,00
	11104.4591100 Andere sonst. ordentliche Erträge	0,00	0,00	6.408,21	-6.408,21
	11104.4592000 Periodenfremde ordentliche Erträge	217,97	0,00	1.549,51	-1.549,51
	11105.4565000 Weitere sonstige ordentliche Erträge	0,00	0,00	39,00	-39,00
	11105.4591100 Andere sonst. ordentliche Erträge	1.651,72	0,00	0,00	0,00
	11105.4592000 Periodenfremde ordentliche Erträge	0,00	0,00	1.351,85	-1.351,85
	11111.4561000 Erträge aus Bußgelder, Verwargelder, Zwangsgelder, Sühnegelder, Schiedsgelder	153,45	0,00	310,00	-310,00
	11111.4562000 Erträge aus Säumniszuschläge	12.317,62	16.000,00	7.173,02	8.826,98
	11111.4562001 weitere Säumniszuschläge nach Vollstreckungsrecht	5.541,88	2.500,00	4.346,40	-1.846,40
	11111.4562002 Auslagen Vollstreckung	60,54	100,00	135,40	-35,40
	11111.4562003 Pfändungsgebühren nach BbgKostO	2.851,43	2.500,00	10.132,28	-7.632,28
	11111.4562004 Kostenbeitrag nach VwVGBbg (7,5 % Zweckverband)	1.109,38	1.000,00	470,30	529,70
	11111.4562005 VO zur Bestimmung von Vollstreckungsbehörden (GEZ, Vermeser)	414,74	400,00	0,00	400,00
	11111.4582200 Erträge aus der Auflösung von Rückstellungen für die Aufstellung und Prüfung des Jahresabschluss	8.935,50	0,00	0,00	0,00
	11111.4591100 Andere sonst. ordentliche Erträge	78,70	0,00	42,38	-42,38
	11111.4592000 Periodenfremde ordentliche Erträge	7.243,29	0,00	5.049,13	-5.049,13
	11112.4561000 Erträge aus Bußgelder, Verwargelder, Zwangsgelder, Sühnegelder, Schiedsgelder	75,00	0,00	0,00	0,00
	11121.4531120 Erträge aus Vermögensveräußerungen von Fahrzeugen: Nutzfahrzeug	3.726,00	1.500,00	0,00	1.500,00
	11121.4571000 Erträge aus Auflösung von sonstigen Sonderposten	480,00	400,00	480,00	-80,00

Ertrags- und Aufwandsarten	Ergebnis	Fortgeschriebener Ansatz	Ergebnis	Vergleich fortgeschr. Ansatz / Ergebnis
	2013	2014	2014	2014
	1	2	3	4
11121.4591100 Andere sonst. ordentliche Erträge	214,65	0,00	29.383,77	-29.383,77
11121.4592000 Periodenfremde ordentliche Erträge	0,00	0,00	588,10	-588,10
12101.4592000 Periodenfremde ordentliche Erträge	70,65	0,00	1.903,20	-1.903,20
12201.4561000 Erträge aus Bußgeldern, Verwarnungsgeldern, Zwangsgeldern, Sühnegeldern, Schiedsgeldern	22.921,15	25.000,00	30.416,35	-5.416,35
12201.4561001 Erträge aus Bußgeldern fließender Verkehr	85.195,01	95.000,00	70.779,37	24.220,63
12201.4565000 Weitere sonstige ordentliche Erträge	186,40	300,00	0,00	300,00
12201.4591100 Andere sonst. ordentliche Erträge	0,00	0,00	15,00	-15,00
12204.4561000 Erträge aus Bußgeldern, Verwarnungsgeldern, Zwangsgeldern, Sühnegeldern, Schiedsgeldern	72,45	100,00	195,44	-95,44
12205.4582230 Erträge aus der Auflösung von sonstigen Rückstellungen	0,00	0,00	131,39	-131,39
12602.4571000 Erträge aus Auflösung von sonstigen Sonderposten	6.248,22	6.200,00	6.248,18	-48,18
12602.4591100 Andere sonst. ordentliche Erträge	773,50	0,00	304,92	-304,92
21101.4531510 Erträge aus Verkauf BGA	0,00	0,00	2.500,00	-2.500,00
21101.4571000 Erträge aus Auflösung von sonstigen Sonderposten	561,15	200,00	334,68	-134,68
21101.4581000 Erträge aus Zuschreibungen	0,00	0,00	1.568,64	-1.568,64
21101.4591100 Andere sonst. ordentliche Erträge	0,00	0,00	-0,01	0,01
21101.4592000 Periodenfremde ordentliche Erträge	51,24	0,00	208,80	-208,80
21102.4565000 Weitere sonstige ordentliche Erträge	0,00	0,00	184,80	-184,80
21102.4591100 Andere sonst. ordentliche Erträge	1.666,00	0,00	1.327,95	-1.327,95
21102.4592000 Periodenfremde ordentliche Erträge	3.252,20	0,00	3.369,50	-3.369,50
27201.4581000 Erträge aus Zuschreibungen	0,00	0,00	373,25	-373,25
28111.4592000 Periodenfremde ordentliche Erträge	0,00	0,00	600,00	-600,00
28121.4565000 Weitere sonstige ordentliche Erträge	2.000,00	0,00	0,00	0,00
36511.4592000 Periodenfremde ordentliche Erträge	1.009,47	0,00	0,00	0,00
36512.4571000 Erträge aus Auflösung von sonstigen Sonderposten	95,28	0,00	95,25	-95,25
36513.4571000 Erträge aus Auflösung von sonstigen Sonderposten	1.312,36	1.300,00	877,05	422,95
36513.4592000 Periodenfremde ordentliche Erträge	270,00	0,00	0,00	0,00
36521.4571000 Erträge aus Auflösung von sonstigen Sonderposten	13.569,48	13.900,00	13.569,48	330,52
36523.4571000 Erträge aus Auflösung von sonstigen Sonderposten	192,60	800,00	192,60	607,40
36601.4571000 Erträge aus Auflösung von sonstigen Sonderposten	455,69	0,00	820,95	-820,95
36602.4591100 Andere sonst. ordentliche Erträge	3.733,52	0,00	0,00	0,00
42111.4592000 Periodenfremde ordentliche Erträge	0,00	0,00	1.000,00	-1.000,00
42423.4571000 Erträge aus Auflösung von sonstigen Sonderposten	531,60	0,00	531,58	-531,58
42423.4581000 Erträge aus Zuschreibungen	13,34	0,00	0,00	0,00
42423.4592000 Periodenfremde ordentliche Erträge	3.558,10	0,00	0,00	0,00
52103.4582000 Erträge aus der Auflösung von Rückstellungen	15.111,50	0,00	0,00	0,00
52103.4582230 Erträge aus der Auflösung von sonstigen Rückstellungen	0,00	0,00	31,82	-31,82
52201.4591100 Andere sonst. ordentliche Erträge	0,00	20.000,00	0,00	20.000,00
52201.4592000 Periodenfremde ordentliche Erträge	0,00	0,00	50.472,02	-50.472,02
52202.4591100 Andere sonst. ordentliche Erträge	0,00	2.000,00	0,00	2.000,00
52202.4592000 Periodenfremde ordentliche Erträge	0,00	0,00	21.944,68	-21.944,68
52204.4565000 Weitere sonstige ordentliche Erträge	0,00	0,00	746,80	-746,80
52204.4591100 Andere sonst. ordentliche Erträge	112,35	0,00	0,00	0,00
52204.4592000 Periodenfremde ordentliche Erträge	64,53	0,00	218,85	-218,85
52205.4591100 Andere sonst. ordentliche Erträge	303,99	0,00	296,00	-296,00
52205.4592000 Periodenfremde ordentliche Erträge	0,00	0,00	98,00	-98,00
53101.4511000 Erträge aus Konzessionsabgaben	199.730,00	215.000,00	200.187,00	14.813,00
53101.4592000 Periodenfremde ordentliche Erträge	37.174,72	40.000,00	479,55	39.520,45
53102.4591100 Andere sonst. ordentliche Erträge	0,00	0,00	-0,24	0,24
53102.4591120 Erträge Photovoltaik-Anlage	4.757,34	4.000,00	5.265,46	-1.265,46
53102.4592000 Periodenfremde ordentliche Erträge	0,00	0,00	0,07	-0,07
53201.4511000 Erträge aus Konzessionsabgaben	12.843,42	30.000,00	30.871,73	-871,73
53201.4592000 Periodenfremde ordentliche Erträge	13.256,68	10.000,00	21,50	9.978,50
53301.4582230 Erträge aus der Auflösung von weiteren Rückstellungen	2,17	0,00	0,00	0,00
53301.4592000 Periodenfremde ordentliche Erträge	0,00	0,00	21,50	-21,50

Ertrags- und Aufwandsarten		Ergebnis	Fortgeschriebener Ansatz	Ergebnis	Vergleich fortgeschr. Ansatz / Ergebnis
		2013	2014	2014	2014
		1	2	3	4
	53801.4582230 Erträge aus der Auflösung von weiteren Rückstellungen	2,16	0,00	0,00	0,00
	53801.4592000 Periodenfremde ordentliche Erträge	0,00	0,00	43,00	-43,00
	54103.4571000 Erträge aus Auflösung von sonstigen Sonderposten	27.871,43	27.800,00	27.691,47	108,53
	54103.4582190 Erträge aus der Auflösung von Rückstellungen aus drohenden Verpflichtungen aus Bürgschaften, Gewährleistungen und anhängigen Gerichtsverfahren	0,00	0,00	26.633,81	-26.633,81
	54103.4592000 Periodenfremde ordentliche Erträge	6.960,89	0,00	0,00	0,00
	54104.4571000 Erträge aus Auflösung von sonstigen Sonderposten	16.391,58	16.300,00	11.462,97	4.837,03
	55101.4571000 Erträge aus Auflösung von sonstigen Sonderposten	0,00	2.000,00	0,00	2.000,00
	55201.4591100 Andere sonst. ordentliche Erträge	9,00	0,00	3,60	-3,60
	56101.4591100 Andere sonst. ordentliche Erträge	0,00	25.000,00	0,00	25.000,00
	57501.4591100 Andere sonst. ordentliche Erträge	56,00	0,00	0,00	0,00
	57501.4592000 Periodenfremde ordentliche Erträge	0,00	0,00	1.648,51	-1.648,51
	61101.4591100 Andere sonst. ordentliche Erträge	0,03	0,00	0,00	0,00
8.	aktivierte Eigenleistungen	0,00	0,00	0,00	0,00
9.	Bestandsveränderungen	0,00	0,00	0,00	0,00
10.	= Erträge aus laufender Verwaltungstätigkeit (1 bis 9)	12.196.805,38	12.352.300,00	13.209.499,58	-857.199,58
11.	Personalaufwendungen	4.392.881,17	5.124.800,00	4.886.188,96	238.611,04
	11101.5011100 Beamte: Gehalt (brutto)	20.913,12	21.800,00	14.231,08	7.568,92
	11101.5011300 Dienstaufwendungen Beamte: sonstige Zulagen, Zuschüsse (brutto)	0,00	1.200,00	0,00	1.200,00
	11101.5012100 Dienstaufwendungen Tariflich Beschäftigte: Gehalt (brutto)	16.314,43	14.600,00	13.435,58	1.164,42
	11101.5012200 Dienstaufwendungen Tariflich Beschäftigte: Sonderzahlungen (brutto)	340,62	900,00	527,28	372,72
	11101.5012300 Dienstaufwendungen tariflich Beschäftigte: sonstige Zulagen , Zuschüsse (brutto), Leistungsentgelte	360,61	300,00	247,06	52,94
	11101.5021000 Aufwendungen für Beiträge zur Versorgungskasse: Versorgungskasse (Beamte)	8.604,00	9.300,00	8.568,00	732,00
	11101.5022000 Aufwendungen für Beiträge zur Versorgungskasse: AG-Beitrag ZVK	447,75	500,00	462,56	37,44
	11101.5032000 Aufwendungen für Beiträge zur gesetzlichen SV: AG-Anteil SV-Beiträge Tarifl. Beschäftig	2.496,28	3.200,00	2.736,89	463,11
	11101.5041100 Aufwendungen für Beihilfen und Unterstützungsleistungen für Beschäftigte : Beihilfe-Umlage (Beamte)	450,00	500,00	540,00	-40,00
	11101.5041200 Aufwendungen für Beihilfen und Unterstützungsleistungen für Beschäftigte: Gesundheitsuntersuchungen	0,00	100,00	0,00	100,00
	11101.5051000 Aufwendungen für Zuführungen zu Pensionsrückstellungen für Beschäftigte	0,00	4.000,00	190.155,00	-186.155,00
	11101.5052000 Aufwendungen: Inanspruchnahme von Pensionsrückstellungen	-7.790,00	-5.000,00	0,00	-5.000,00
	11101.5061000 Aufwendungen: Zuführungen zu Beihilferückstellungen für Beschäftigte	1.688,00	6.000,00	0,00	6.000,00
	11101.5062000 Aufwendungen: Inanspruchnahme von Beihilferückstellungen für Beschäftigten	0,00	0,00	-11.475,00	11.475,00
	11102.5011100 Dienstaufwendungen Beamte: Gehalt (brutto)	41.129,10	42.800,00	27.987,84	14.812,16
	11102.5011300 Dienstaufwendungen Beamte: sonstige Zulagen, Zuschüsse (brutto)	0,00	2.200,00	0,00	2.200,00
	11102.5012100 Dienstaufwendungen Tariflich Beschäftigte: Gehalt (brutto)	83.653,51	125.000,00	77.831,27	47.168,73
	11102.5012200 Dienstaufwendungen Tariflich Beschäftigte: Sonderzahlungen (brutto)	4.524,33	7.400,00	2.354,99	5.045,01
	11102.5012300 Dienstaufwendungen tariflich Beschäftigte: sonstige Zulagen , Zuschüsse (brutto), Leistungsentgelte	2.634,22	2.300,00	1.103,91	1.196,09
	11102.5021000 Aufwendungen für Beiträge zur Versorgungskasse: Versorgungskasse (Beamte)	14.913,60	18.300,00	16.850,40	1.449,60
	11102.5022000 Aufwendungen für Beiträge zur Versorgungskasse: AG-Beitrag ZVK	4.206,60	3.900,00	4.632,62	-732,62
	11102.5032000 Aufwendungen für Beiträge zur gesetzlichen SV: AG-Anteil SV-Beiträge Tarifl. Beschäftig	16.639,59	26.700,00	15.576,39	11.123,61
	11102.5041100 Aufwendungen für Beihilfen und Unterstützungsleistungen für Beschäftigte : Beihilfe-Umlage (Beamte)	885,00	900,00	1.062,00	-162,00
	11102.5041200 Aufwendungen für Beihilfen und Unterstützungsleistungen für Beschäftigte: Gesundheitsuntersuchungen	0,00	200,00	0,00	200,00

Ertrags- und Aufwandsarten	Ergebnis	Fortgeschriebener Ansatz	Ergebnis	Vergleich fortgeschr. Ansatz / Ergebnis
	2013	2014	2014	2014
	1	2	3	4
11102.5081000 Zuführung zu Rückstellungen für nicht genommenen Urlaub, gleitete Überstunden, Gleitzeitüberhänge	0,00	0,00	27.168,86	-27.168,86
11103.5012100 Dienstaufwendungen Tariflich Beschäftigte: Gehalt (brutto)	149.032,19	155.400,00	153.492,38	1.907,62
11103.5012200 Dienstaufwendungen Tariflich Beschäftigte: Sonderzahlungen (brutto)	6.654,33	9.000,00	8.736,14	263,86
11103.5012300 Dienstaufwendungen tariflich Beschäftigte: sonstige Zulagen , Zuschüsse (brutto), Leistungsentgelte	2.573,57	3.300,00	2.630,79	669,21
11103.5019200 Dienstaufwendungen Sonstige Beschäftigte: Entgelt Praktikanten, FSJ, sonstige Beschäftigte	0,00	7.000,00	0,00	7.000,00
11103.5022000 Aufwendungen für Beiträge zur Versorgungskasse: AG-Beitrag ZVK	5.128,25	4.800,00	5.306,99	-506,99
11103.5032000 Aufwendungen für Beiträge zur gesetzlichen SV: AG-Anteil SV-Beiträge Tarifl. Beschäftigt	29.630,84	33.200,00	31.704,20	1.495,80
11103.5041200 Aufwendungen für Beihilfen und Unterstützungsleistungen für Beschäftigte: Gesundheitsuntersuchungen	0,00	200,00	0,00	200,00
11104.5012100 Dienstaufwendungen Tariflich Beschäftigte: Gehalt (brutto)	231.578,86	289.200,00	272.141,57	17.058,43
11104.5012200 Dienstaufwendungen Tariflich Beschäftigte: Sonderzahlungen (brutto)	12.182,68	16.800,00	14.896,58	1.903,42
11104.5012300 Dienstaufwendungen tariflich Beschäftigte: sonstige Zulagen , Zuschüsse (brutto), Leistungsentgelte	5.181,21	7.100,00	6.631,00	469,00
11104.5012400 Dienstaufwendungen Tariflich Beschäftigte: ATZ-Aufstockung (Zuschuss AG)	8.635,51	25.000,00	0,00	25.000,00
11104.5019200 Dienstaufwendungen Sonstige Beschäftigte: Entgelt Praktikanten, FSJ, sonstige Beschäftigte	4.168,39	0,00	0,00	0,00
11104.5022000 Aufwendungen für Beiträge zur Versorgungskasse: AG-Beitrag ZVK	8.553,47	9.300,00	9.644,13	-344,13
11104.5032000 Aufwendungen für Beiträge zur gesetzlichen SV: AG-Anteil SV-Beiträge Tarifl. Beschäftigt	49.463,42	66.900,00	56.402,42	10.497,58
11104.5041200 Aufwendungen für Beihilfen und Unterstützungsleistungen für Beschäftigte: Gesundheitsuntersuchungen	0,00	500,00	0,00	500,00
11104.5071003 Zuführung ATZ zur Rückstellung Herbert Straka 01.1.2008 - 31.08.2013	111,18	0,00	0,00	0,00
11104.5072003 Inanspruchnahme ATZ aus Rückstellung Herbert Straka 01.1.2008 - 31.08.2013	-17.689,46	0,00	0,00	0,00
11111.5012100 Dienstaufwendungen Tariflich Beschäftigte: Gehalt (brutto)	163.679,36	175.800,00	153.325,70	22.474,30
11111.5012200 Dienstaufwendungen Tariflich Beschäftigte: Sonderzahlungen (brutto)	8.243,58	10.200,00	8.620,51	1.579,49
11111.5012300 Dienstaufwendungen tariflich Beschäftigte: sonstige Zulagen , Zuschüsse (brutto), Leistungsentgelte	4.208,18	3.500,00	4.478,67	-978,67
11111.5012400 Dienstaufwendungen Tariflich Beschäftigte: ATZ-Aufstockung (Zuschuss AG)	1.752,93	0,00	0,00	0,00
11111.5022000 Aufwendungen für Beiträge zur Versorgungskasse: AG-Beitrag ZVK	5.532,28	5.500,00	5.698,82	-198,82
11111.5032000 Aufwendungen für Beiträge zur gesetzlichen SV: AG-Anteil SV-Beiträge Tarifl. Beschäftigt	32.667,84	37.500,00	31.799,71	5.700,29
11111.5041200 Aufwendungen für Beihilfen und Unterstützungsleistungen für Beschäftigte: Gesundheitsuntersuchungen	0,00	200,00	0,00	200,00
11111.5072001 Inanspruchnahme ATZ aus Rückstellung Hartmuth Petter 01.06.2008 - 31.10.2012	-27.989,37	0,00	0,00	0,00
11112.5012100 Dienstaufwendungen Tariflich Beschäftigte: Gehalt (brutto)	21.996,57	23.000,00	22.981,18	18,82
11112.5012200 Dienstaufwendungen Tariflich Beschäftigte: Sonderzahlungen (brutto)	1.478,63	1.300,00	1.326,49	-26,49
11112.5012300 Dienstaufwendungen tariflich Beschäftigte: sonstige Zulagen , Zuschüsse (brutto), Leistungsentgelte	384,71	600,00	491,59	108,41
11112.5012400 Dienstaufwendungen Tariflich Beschäftigte: ATZ-Aufstockung (Zuschuss AG)	657,33	0,00	0,00	0,00
11112.5022000 Aufwendungen für Beiträge zur Versorgungskasse: AG-Beitrag ZVK	782,92	700,00	796,91	-96,91
11112.5032000 Aufwendungen für Beiträge zur gesetzlichen SV: AG-Anteil SV-Beiträge Tarifl. Beschäftigt	4.551,05	4.900,00	4.776,75	123,25
11112.5041200 Aufwendungen für Beihilfen und Unterstützungsleistungen für Beschäftigte: Gesundheitsuntersuchungen	0,00	100,00	0,00	100,00
11121.5012100 Dienstaufwendungen Tariflich Beschäftigte: Gehalt (brutto)	191.299,07	192.800,00	204.216,67	-11.416,67

Ertrags- und Aufwandsarten	Ergebnis	Fortgeschriebener Ansatz	Ergebnis	Vergleich fortgeschr. Ansatz / Ergebnis
	2013	2014	2014	2014
	1	2	3	4
11121.5012200 Dienstaufwendungen Tariflich Beschäftigte: Sonderzahlungen (brutto)	10.381,15	10.600,00	11.277,88	-677,88
11121.5012300 Dienstaufwendungen tariflich Beschäftigte: sonstige Zulagen , Zuschüsse (brutto), Leistungsentgelte	3.693,62	7.100,00	4.602,52	2.497,48
11121.5019100 Dienstaufwendungen Sonstige Beschäftigte: Entgelt Zivildienstleistende (brutto= netto)	5.186,66	0,00	3.150,00	-3.150,00
11121.5019200 Dienstaufwendungen Sonstige Beschäftigte: Entgelt Praktikanten, FSJ, sonstige Beschäftigte	-1.367,10	12.600,00	6.366,75	6.233,25
11121.5022000 Aufwendungen für Beiträge zur Versorgungskasse: AG-Beitrag ZVK	6.806,88	6.000,00	7.383,69	-1.383,69
11121.5032000 Aufwendungen für Beiträge zur gesetzlichen SV: AG-Anteil SV-Beiträge Tariff. Beschäftig	40.936,73	41.600,00	45.172,81	-3.572,81
11121.5039000 Aufwendungen für Beiträge zur gesetzlichen SV: AG-Anteil SV-Beitrag sonstige Beschäft.	0,00	5.100,00	0,00	5.100,00
11121.5041200 Aufwendungen für Beihilfen und Unterstützungsleistungen für Beschäftigte: Gesundheitsuntersuchungen	0,00	700,00	0,00	700,00
11121.5081000 Zuführung zu Rückstellungen für nicht genommenen Urlaub, gleistete Überstunden, Gleitzeitüberhänge	0,00	0,00	4.450,60	-4.450,60
12201.5012100 Dienstaufwendungen Tariflich Beschäftigte: Gehalt (brutto)	55.434,33	68.700,00	60.002,78	8.697,22
12201.5012200 Dienstaufwendungen Tariflich Beschäftigte: Sonderzahlungen (brutto)	2.402,17	4.500,00	3.302,78	1.197,22
12201.5012300 Dienstaufwendungen tariflich Beschäftigte: sonstige Zulagen , Zuschüsse (brutto), Leistungsentgelte	608,34	1.600,00	1.063,58	536,42
12201.5012400 Dienstaufwendungen Tariflich Beschäftigte: ATZ-Aufstockung (Zuschuss AG)	5.445,40	0,00	0,00	0,00
12201.5022000 Aufwendungen für Beiträge zur Versorgungskasse: AG-Beitrag ZVK	1.945,56	2.000,00	2.013,70	-13,70
12201.5032000 Aufwendungen für Beiträge zur gesetzlichen SV: AG-Anteil SV-Beiträge Tariff. Beschäftig	11.506,76	14.800,00	12.584,01	2.215,99
12201.5041200 Aufwendungen für Beihilfen und Unterstützungsleistungen für Beschäftigte: Gesundheitsuntersuchungen	0,00	100,00	0,00	100,00
12201.5072005 Inanspruchnahme ATZ aus Rückstellung Jutta Taciak 01.05.2010 - 31.10.2012	-23.279,57	0,00	0,00	0,00
12202.5012100 Dienstaufwendungen Tariflich Beschäftigte: Gehalt (brutto)	18.220,69	17.200,00	17.160,73	39,27
12202.5012200 Dienstaufwendungen Tariflich Beschäftigte: Sonderzahlungen (brutto)	1.014,97	1.000,00	957,34	42,66
12202.5012300 Dienstaufwendungen tariflich Beschäftigte: sonstige Zulagen , Zuschüsse (brutto), Leistungsentgelte	408,23	400,00	212,75	187,25
12202.5022000 Aufwendungen für Beiträge zur Versorgungskasse: AG-Beitrag ZVK	653,05	500,00	601,87	-101,87
12202.5032000 Aufwendungen für Beiträge zur gesetzlichen SV: AG-Anteil SV-Beiträge Tariff. Beschäftig	3.803,41	3.700,00	3.550,10	149,90
12202.5041200 Aufwendungen für Beihilfen und Unterstützungsleistungen für Beschäftigte: Gesundheitsuntersuchungen	0,00	100,00	0,00	100,00
12202.5072002 Inanspruchnahme ATZ aus Rückstellung Doris Lucas 01.02.2008 - 31.01.2012	-5.909,34	0,00	0,00	0,00
12601.5012100 Dienstaufwendungen Tariflich Beschäftigte: Gehalt (brutto)	13.251,40	17.200,00	17.158,12	41,88
12601.5012200 Dienstaufwendungen Tariflich Beschäftigte: Sonderzahlungen (brutto)	738,16	1.000,00	957,34	42,66
12601.5012300 Dienstaufwendungen tariflich Beschäftigte: sonstige Zulagen , Zuschüsse (brutto), Leistungsentgelte	296,89	400,00	212,03	187,97
12601.5022000 Aufwendungen für Beiträge zur Versorgungskasse: AG-Beitrag ZVK	474,90	500,00	601,60	-101,60
12601.5032000 Aufwendungen für Beiträge zur gesetzlichen SV: AG-Anteil SV-Beiträge Tariff. Beschäftig	2.766,07	3.700,00	3.548,96	151,04
12601.5041200 Aufwendungen für Beihilfen und Unterstützungsleistungen für Beschäftigte: Gesundheitsuntersuchungen	0,00	100,00	0,00	100,00
21101.5012100 Dienstaufwendungen Tariflich Beschäftigte: Gehalt (brutto)	38.577,29	40.300,00	39.331,73	968,27
21101.5012200 Dienstaufwendungen Tariflich Beschäftigte: Sonderzahlungen (brutto)	2.833,49	2.300,00	2.196,69	103,31
21101.5012300 Dienstaufwendungen tariflich Beschäftigte: sonstige Zulagen , Zuschüsse (brutto), Leistungsentgelte	889,93	800,00	775,44	24,56
21101.5012400 Dienstaufwendungen Tariflich Beschäftigte: ATZ-Aufstockung (Zuschuss AG)	20.216,50	0,00	0,00	0,00

Ertrags- und Aufwandsarten	Ergebnis	Fortgeschriebener Ansatz	Ergebnis	Vergleich fortgeschr. Ansatz / Ergebnis
	2013	2014	2014	2014
	1	2	3	4
21101.5019100 Dienstaufwendungen Sonstige Beschäftigte: Entgelt Zivildienstleistende (brutto= netto)	836,84	0,00	1.092,00	-1.092,00
21101.5019200 Dienstaufwendungen Sonstige Beschäftigte: Entgelt Praktikanten, FSJ, sonstige Beschäftigte	7.198,10	8.400,00	8.902,38	-502,38
21101.5022000 Aufwendungen für Beiträge zur Versorgungskasse: AG-Beitrag ZVK	2.274,70	1.300,00	1.387,99	-87,99
21101.5032000 Aufwendungen für Beiträge zur gesetzlichen SV: AG- Anteil SV-Beiträge Tarifl. Beschäftigt	16.097,25	8.600,00	11.870,07	-3.270,07
21101.5039000 Aufwendungen für Beiträge zur gesetzlichen SV: AG- Anteil SV-Beitrag sonstige Beschäft.	0,00	3.400,00	0,00	3.400,00
21101.5041200 Aufwendungen für Beihilfen und Unterstützungsleistungen für Beschäftigte: Gesundheitsuntersuchungen	0,00	100,00	0,00	100,00
21101.5071006 Zuführung ATZ zur Rückstellung Eva-Katharina Scheele 01.12.2010 - 30.11.2013	484,14	0,00	0,00	0,00
21101.5072006 Inanspruchnahme ATZ aus Rückstellung Eva- Katharina Scheele 01.12.2010 - 30.11.2013	-45.640,70	0,00	0,00	0,00
21101.5081000 Zuführung zu Rückstellungen für nicht genommenen Urlaub, gleitete Überstunden, Gleitzeitüberhänge	0,00	0,00	127,64	-127,64
27201.5012100 Dienstaufwendungen Tariflich Beschäftigte: Gehalt (brutto)	43.254,29	45.300,00	44.015,42	1.284,58
27201.5012200 Dienstaufwendungen Tariflich Beschäftigte: Sonderzahlungen (brutto)	2.135,91	2.300,00	2.209,80	90,20
27201.5012300 Dienstaufwendungen tariflich Beschäftigte: sonstige Zulagen , Zuschüsse (brutto), Leistungsentgelte	723,74	900,00	999,10	-99,10
27201.5022000 Aufwendungen für Beiträge zur Versorgungskasse: AG-Beitrag ZVK	1.528,28	1.400,00	1.567,84	-167,84
27201.5032000 Aufwendungen für Beiträge zur gesetzlichen SV: AG- Anteil SV-Beiträge Tarifl. Beschäftigt	8.874,97	9.600,00	9.133,30	466,70
27201.5041200 Aufwendungen für Beihilfen und Unterstützungsleistungen für Beschäftigte: Gesundheitsuntersuchungen	0,00	100,00	0,00	100,00
28111.5012100 Dienstaufwendungen Tariflich Beschäftigte: Gehalt (brutto)	842,61	900,00	864,91	35,09
28111.5012200 Dienstaufwendungen Tariflich Beschäftigte: Sonderzahlungen (brutto)	41,77	100,00	43,22	56,78
28111.5012300 Dienstaufwendungen tariflich Beschäftigte: sonstige Zulagen , Zuschüsse (brutto), Leistungsentgelte	20,71	100,00	14,43	85,57
28111.5022000 Aufwendungen für Beiträge zur Versorgungskasse: AG-Beitrag ZVK	30,10	100,00	30,36	69,64
28111.5032000 Aufwendungen für Beiträge zur gesetzlichen SV: AG- Anteil SV-Beiträge Tarifl. Beschäftigt	174,98	200,00	178,28	21,72
28121.5012100 Dienstaufwendungen Tariflich Beschäftigte: Gehalt (brutto)	1.657,21	0,00	0,79	-0,79
28121.5012200 Dienstaufwendungen Tariflich Beschäftigte: Sonderzahlungen (brutto)	92,27	0,00	0,00	0,00
28121.5012300 Dienstaufwendungen tariflich Beschäftigte: sonstige Zulagen , Zuschüsse (brutto), Leistungsentgelte	36,29	0,00	0,23	-0,23
28121.5022000 Aufwendungen für Beiträge zur Versorgungskasse: AG-Beitrag ZVK	59,41	0,00	0,00	0,00
28121.5032000 Aufwendungen für Beiträge zur gesetzlichen SV: AG- Anteil SV-Beiträge Tarifl. Beschäftigt	345,43	0,00	0,19	-0,19
28122.5012100 Dienstaufwendungen Tariflich Beschäftigte: Gehalt (brutto)	842,61	900,00	864,91	35,09
28122.5012200 Dienstaufwendungen Tariflich Beschäftigte: Sonderzahlungen (brutto)	41,77	100,00	43,22	56,78
28122.5012300 Dienstaufwendungen tariflich Beschäftigte: sonstige Zulagen , Zuschüsse (brutto), Leistungsentgelte	20,71	100,00	14,43	85,57
28122.5022000 Aufwendungen für Beiträge zur Versorgungskasse: AG-Beitrag ZVK	30,10	100,00	30,36	69,64
28122.5032000 Aufwendungen für Beiträge zur gesetzlichen SV: AG- Anteil SV-Beiträge Tarifl. Beschäftigt	174,98	200,00	178,28	21,72
36101.5012100 Dienstaufwendungen Tariflich Beschäftigte: Gehalt (brutto)	4.501,61	4.600,00	3.953,90	646,10
36101.5012200 Dienstaufwendungen Tariflich Beschäftigte: Sonderzahlungen (brutto)	193,74	300,00	200,12	99,88
36101.5012300 Dienstaufwendungen tariflich Beschäftigte: sonstige Zulagen , Zuschüsse (brutto), Leistungsentgelte	122,27	100,00	128,23	-28,23
36101.5022000 Aufwendungen für Beiträge zur Versorgungskasse: AG-Beitrag ZVK	154,88	200,00	154,49	45,51
36101.5032000 Aufwendungen für Beiträge zur gesetzlichen SV: AG- Anteil SV-Beiträge Tarifl. Beschäftigt	867,93	1.000,00	806,49	193,51

Ertrags- und Aufwandsarten	Ergebnis	Fortgeschriebener Ansatz	Ergebnis	Vergleich fortgeschr. Ansatz / Ergebnis
	2013	2014	2014	2014
	1	2	3	4
36511.5012100 Dienstaufwendungen Tariflich Beschäftigte: Gehalt (brutto)	588.252,48	683.200,00	661.180,85	22.019,15
36511.5012200 Dienstaufwendungen Tariflich Beschäftigte: Sonderzahlungen (brutto)	31.936,94	37.900,00	35.385,95	2.514,05
36511.5012300 Dienstaufwendungen tariflich Beschäftigte: sonstige Zulagen , Zuschüsse (brutto), Leistungsentgelte	14.396,97	13.500,00	14.149,42	-649,42
36511.5022000 Aufwendungen für Beiträge zur Versorgungskasse: AG-Beitrag ZVK	20.940,22	21.200,00	23.274,81	-2.074,81
36511.5032000 Aufwendungen für Beiträge zur gesetzlichen SV: AG-Anteil SV-Beiträge Tariff. Beschäftig	121.356,35	145.300,00	136.530,47	8.769,53
36511.5041200 Aufwendungen für Beihilfen und Unterstützungsleistungen für Beschäftigte: Gesundheitsuntersuchungen	372,37	600,00	455,70	144,30
36511.5041300 Aufwendungen für Beihilfen und Unterstützungsleistungen für Beschäftigte: Zuschüsse zum Mutterschaftsgeld	4.443,47	0,00	0,00	0,00
36511.5081000 Zuführung zu Rückstellungen für nicht genommenen Urlaub, gleistete Überstunden, Gleitzeitüberhänge	0,00	0,00	12.508,81	-12.508,81
36512.5012100 Dienstaufwendungen Tariflich Beschäftigte: Gehalt (brutto)	408.182,47	493.800,00	439.109,22	54.690,78
36512.5012200 Dienstaufwendungen Tariflich Beschäftigte: Sonderzahlungen (brutto)	23.115,49	27.400,00	26.226,11	1.173,89
36512.5012300 Dienstaufwendungen tariflich Beschäftigte: sonstige Zulagen , Zuschüsse (brutto), Leistungsentgelte	10.746,64	10.500,00	9.325,21	1.174,79
36512.5022000 Aufwendungen für Beiträge zur Versorgungskasse: AG-Beitrag ZVK	14.626,43	15.400,00	15.329,30	70,70
36512.5032000 Aufwendungen für Beiträge zur gesetzlichen SV: AG-Anteil SV-Beiträge Tariff. Beschäftig	84.134,71	105.100,00	90.537,17	14.562,83
36512.5041200 Aufwendungen für Beihilfen und Unterstützungsleistungen für Beschäftigte: Gesundheitsuntersuchungen	264,11	1.500,00	27,26	1.472,74
36512.5041300 Aufwendungen für Beihilfen und Unterstützungsleistungen für Beschäftigte: Zuschüsse zum Mutterschaftsgeld	-1.401,02	0,00	0,00	0,00
36512.5081000 Zuführung zu Rückstellungen für nicht genommenen Urlaub, gleistete Überstunden, Gleitzeitüberhänge	0,00	0,00	8.682,31	-8.682,31
36513.5012100 Dienstaufwendungen Tariflich Beschäftigte: Gehalt (brutto)	408.327,44	427.500,00	397.761,46	29.738,54
36513.5012200 Dienstaufwendungen Tariflich Beschäftigte: Sonderzahlungen (brutto)	23.870,29	23.600,00	27.897,89	-4.297,89
36513.5012300 Dienstaufwendungen tariflich Beschäftigte: sonstige Zulagen , Zuschüsse (brutto), Leistungsentgelte	8.659,33	7.900,00	10.716,36	-2.816,36
36513.5012400 Dienstaufwendungen Tariflich Beschäftigte: ATZ-Aufstockung (Zuschuss AG)	15.222,10	0,00	6.063,79	-6.063,79
36513.5022000 Aufwendungen für Beiträge zur Versorgungskasse: AG-Beitrag ZVK	15.309,56	13.300,00	14.635,10	-1.335,10
36513.5032000 Aufwendungen für Beiträge zur gesetzlichen SV: AG-Anteil SV-Beiträge Tariff. Beschäftig	89.709,40	90.800,00	87.059,65	3.740,35
36513.5041200 Aufwendungen für Beihilfen und Unterstützungsleistungen für Beschäftigte: Gesundheitsuntersuchungen	343,35	1.000,00	170,85	829,15
36513.5041300 Aufwendungen für Beihilfen und Unterstützungsleistungen für Beschäftigte: Zuschüsse zum Mutterschaftsgeld	-2,88	0,00	-1.471,05	1.471,05
36513.5071004 Zuführung ATZ zur Rückstellung Marlies Albrecht 01.12.2008 - 31.08.2013	173,14	0,00	0,00	0,00
36513.5071008 Zuführung ATZ zur Rückstellung Margit Bethke 01.12.2012 - 30.11.2015	17.266,28	200,00	0,00	200,00
36513.5072004 Inanspruchnahme ATZ aus Rückstellung Marlies Albrecht 01.12.2008 - 31.08.2013	-23.887,20	0,00	0,00	0,00
36513.5072008 Inanspruchnahme ATZ aus Rückstellung Margit Bethke 01.12.2012 - 30.11.2015	-24.094,44	-21.500,00	-23.970,97	2.470,97
36513.5081000 Zuführung zu Rückstellungen für nicht genommenen Urlaub, gleistete Überstunden, Gleitzeitüberhänge	0,00	0,00	14.012,46	-14.012,46
36531.5012100 Dienstaufwendungen Tariflich Beschäftigte: Gehalt (brutto)	427.161,59	479.700,00	408.714,07	70.985,93
36531.5012200 Dienstaufwendungen Tariflich Beschäftigte: Sonderzahlungen (brutto)	24.691,63	26.700,00	24.345,52	2.354,48
36531.5012300 Dienstaufwendungen tariflich Beschäftigte: sonstige Zulagen , Zuschüsse (brutto), Leistungsentgelte	7.826,16	9.600,00	10.128,50	-528,50
36531.5019200 Dienstaufwendungen Sonstige Beschäftigte: Entgelt Praktikanten, FSJ, sonstige Beschäftigte	0,00	0,00	1.402,92	-1.402,92

Ertrags- und Aufwandsarten	Ergebnis	Fortgeschriebener Ansatz	Ergebnis	Vergleich fortgeschr. Ansatz / Ergebnis
	2013	2014	2014	2014
	1	2	3	4
36531.5022000 Aufwendungen für Beiträge zur Versorgungskasse: AG-Beitrag ZVK	15.120,98	14.900,00	15.079,01	-179,01
36531.5032000 Aufwendungen für Beiträge zur gesetzlichen SV: AG-Anteil SV-Beiträge Tarifl. Beschäftigt	88.514,16	102.000,00	85.594,68	16.405,32
36531.5041200 Aufwendungen für Beihilfen und Unterstützungsleistungen für Beschäftigte: Gesundheitsuntersuchungen	613,96	1.000,00	99,53	900,47
36531.5081000 Zuführung zu Rückstellungen für nicht genommenen Urlaub, gleitete Überstunden, Gleitzeitüberhänge	0,00	0,00	17.289,20	-17.289,20
36601.5012100 Dienstaufwendungen Tariflich Beschäftigte: Gehalt (brutto)	83.011,29	90.200,00	76.047,49	14.152,51
36601.5012200 Dienstaufwendungen Tariflich Beschäftigte: Sonderzahlungen (brutto)	4.132,10	4.600,00	4.275,44	324,56
36601.5012300 Dienstaufwendungen tariflich Beschäftigte: sonstige Zulagen , Zuschüsse (brutto), Leistungsentgelte	1.525,15	1.800,00	1.675,79	124,21
36601.5019100 Dienstaufwendungen Sonstige Beschäftigte: Entgelt Zivildienstleistende (brutto= netto)	1.050,00	0,00	1.050,00	-1.050,00
36601.5019200 Dienstaufwendungen Sonstige Beschäftigte: Entgelt Praktikanten, FSJ, sonstige Beschäftigte	4.774,00	8.400,00	3.360,85	5.039,15
36601.5022000 Aufwendungen für Beiträge zur Versorgungskasse: AG-Beitrag ZVK	2.992,17	2.800,00	2.766,01	33,99
36601.5032000 Aufwendungen für Beiträge zur gesetzlichen SV: AG-Anteil SV-Beiträge Tarifl. Beschäftigt	18.876,20	19.100,00	17.361,96	1.738,04
36601.5039000 Aufwendungen für Beiträge zur gesetzlichen SV: AG-Anteil SV-Beitrag sonstige Beschäft.	0,00	3.400,00	0,00	3.400,00
36601.5041200 Aufwendungen für Beihilfen und Unterstützungsleistungen für Beschäftigte: Gesundheitsuntersuchungen	0,00	0,00	112,27	-112,27
36601.5041300 Aufwendungen für Beihilfen und Unterstützungsleistungen für Beschäftigte: Zuschüsse zum Mutterschaftsgeld	0,00	0,00	1.499,10	-1.499,10
36601.5081000 Zuführung zu Rückstellungen für nicht genommenen Urlaub, gleitete Überstunden, Gleitzeitüberhänge	0,00	0,00	6.832,61	-6.832,61
42111.5012100 Dienstaufwendungen Tariflich Beschäftigte: Gehalt (brutto)	842,53	900,00	864,99	35,01
42111.5012200 Dienstaufwendungen Tariflich Beschäftigte: Sonderzahlungen (brutto)	41,77	100,00	43,21	56,79
42111.5012300 Dienstaufwendungen tariflich Beschäftigte: sonstige Zulagen , Zuschüsse (brutto), Leistungsentgelte	20,80	100,00	14,45	85,55
42111.5022000 Aufwendungen für Beiträge zur Versorgungskasse: AG-Beitrag ZVK	29,93	100,00	30,21	69,79
42111.5032000 Aufwendungen für Beiträge zur gesetzlichen SV: AG-Anteil SV-Beiträge Tarifl. Beschäftigt	175,38	200,00	178,58	21,42
51101.5012100 Dienstaufwendungen Tariflich Beschäftigte: Gehalt (brutto)	9.885,01	17.500,00	15.572,09	1.927,91
51101.5012200 Dienstaufwendungen Tariflich Beschäftigte: Sonderzahlungen (brutto)	4.140,93	1.000,00	806,99	193,01
51101.5012300 Dienstaufwendungen tariflich Beschäftigte: sonstige Zulagen , Zuschüsse (brutto), Leistungsentgelte	104,98	300,00	461,05	-161,05
51101.5012400 Dienstaufwendungen Tariflich Beschäftigte: ATZ-Aufstockung (Zuschuss AG)	10.901,03	12.400,00	7.285,74	5.114,26
51101.5022000 Aufwendungen für Beiträge zur Versorgungskasse: AG-Beitrag ZVK	901,00	800,00	761,54	38,46
51101.5032000 Aufwendungen für Beiträge zur gesetzlichen SV: AG-Anteil SV-Beiträge Tarifl. Beschäftigt	4.954,98	6.200,00	4.584,21	1.615,79
51101.5041200 Aufwendungen für Beihilfen und Unterstützungsleistungen für Beschäftigte: Gesundheitsuntersuchungen	0,00	100,00	0,00	100,00
51101.5071007 Zuführung ATZ zur Rückstellung Gudrun Hingst 01.06.2011 - 30.05.2014	849,90	100,00	0,00	100,00
51101.5072007 Inanspruchnahme ATZ aus Rückstellung Gudrun Hingst 01.06.2011 - 30.05.2014	-61.572,99	-6.600,00	-21.049,46	14.449,46
51102.5012100 Dienstaufwendungen Tariflich Beschäftigte: Gehalt (brutto)	19.424,18	28.500,00	26.264,31	2.235,69
51102.5012200 Dienstaufwendungen Tariflich Beschäftigte: Sonderzahlungen (brutto)	4.617,39	1.500,00	1.319,58	180,42
51102.5012300 Dienstaufwendungen tariflich Beschäftigte: sonstige Zulagen , Zuschüsse (brutto), Leistungsentgelte	1.315,26	600,00	1.688,48	-1.088,48
51102.5012400 Dienstaufwendungen Tariflich Beschäftigte: ATZ-Aufstockung (Zuschuss AG)	10.901,03	12.400,00	7.285,74	5.114,26
51102.5022000 Aufwendungen für Beiträge zur Versorgungskasse: AG-Beitrag ZVK	1.261,59	1.100,00	1.154,83	-54,83

Ertrags- und Aufwandsarten	Ergebnis	Fortgeschriebener Ansatz	Ergebnis	Vergleich fortgeschr. Ansatz / Ergebnis
	2013	2014	2014	2014
	1	2	3	4
51102.5032000 Aufwendungen für Beiträge zur gesetzlichen SV: AG-Anteil SV-Beiträge Tariff. Beschäftig	6.749,29	8.500,00	6.450,39	2.049,61
51102.5041200 Aufwendungen für Beihilfen und Unterstützungsleistungen für Beschäftigte: Gesundheitsuntersuchungen	0,00	100,00	0,00	100,00
51102.5071007 Zuführung ATZ zur Rückstellung Gudrun Hingst 01.06.2011 - 30.05.2014	0,00	100,00	0,00	100,00
51102.5072007 Inanspruchnahme ATZ aus Rückstellung Gudrun Hingst 01.06.2011 - 30.05.2014	0,00	-6.600,00	0,00	-6.600,00
51103.5012100 Dienstaufwendungen Tariflich Beschäftigte: Gehalt (brutto)	5.377,72	0,00	5.445,96	-5.445,96
51103.5012200 Dienstaufwendungen Tariflich Beschäftigte: Sonderzahlungen (brutto)	299,84	0,00	310,68	-310,68
51103.5012300 Dienstaufwendungen tariflich Beschäftigte: sonstige Zulagen , Zuschüsse (brutto), Leistungsentgelte	131,48	0,00	128,77	-128,77
51103.5022000 Aufwendungen für Beiträge zur Versorgungskasse: AG-Beitrag ZVK	199,88	0,00	200,84	-200,84
51103.5032000 Aufwendungen für Beiträge zur gesetzlichen SV: AG-Anteil SV-Beiträge Tariff. Beschäftig	1.121,97	0,00	1.137,28	-1.137,28
52101.5012100 Dienstaufwendungen Tariflich Beschäftigte: Gehalt (brutto)	8.320,48	14.700,00	7.470,95	7.229,05
52101.5012200 Dienstaufwendungen Tariflich Beschäftigte: Sonderzahlungen (brutto)	2.350,38	800,00	426,49	373,51
52101.5012300 Dienstaufwendungen tariflich Beschäftigte: sonstige Zulagen , Zuschüsse (brutto), Leistungsentgelte	122,82	300,00	181,94	118,06
52101.5012400 Dienstaufwendungen Tariflich Beschäftigte: ATZ-Aufstockung (Zuschuss AG)	0,00	7.400,00	0,00	7.400,00
52101.5022000 Aufwendungen für Beiträge zur Versorgungskasse: AG-Beitrag ZVK	289,73	600,00	275,27	324,73
52101.5032000 Aufwendungen für Beiträge zur gesetzlichen SV: AG-Anteil SV-Beiträge Tariff. Beschäftig	1.647,37	4.800,00	1.570,18	3.229,82
52101.5041200 Aufwendungen für Beihilfen und Unterstützungsleistungen für Beschäftigte: Gesundheitsuntersuchungen	0,00	100,00	0,00	100,00
52102.5012100 Dienstaufwendungen Tariflich Beschäftigte: Gehalt (brutto)	25.157,65	26.500,00	28.704,92	-2.204,92
52102.5012200 Dienstaufwendungen Tariflich Beschäftigte: Sonderzahlungen (brutto)	2.764,55	1.500,00	1.463,65	36,35
52102.5012300 Dienstaufwendungen tariflich Beschäftigte: sonstige Zulagen , Zuschüsse (brutto), Leistungsentgelte	2.041,08	600,00	2.183,21	-1.583,21
52102.5012400 Dienstaufwendungen Tariflich Beschäftigte: ATZ-Aufstockung (Zuschuss AG)	3.633,59	5.000,00	2.428,62	2.571,38
52102.5019200 Dienstaufwendungen Sonstige Beschäftigte: Entgelt Praktikanten, FSJ, sonstige Beschäftigte	2.465,24	0,00	0,00	0,00
52102.5022000 Aufwendungen für Beiträge zur Versorgungskasse: AG-Beitrag ZVK	1.136,36	900,00	1.111,88	-211,88
52102.5032000 Aufwendungen für Beiträge zur gesetzlichen SV: AG-Anteil SV-Beiträge Tariff. Beschäftig	6.049,58	6.600,00	5.889,93	710,07
52102.5039000 Aufwendungen für Beiträge zur gesetzlichen SV: AG-Anteil SV-Beitrag sonstige Beschäft.	267,71	0,00	0,00	0,00
52102.5041200 Aufwendungen für Beihilfen und Unterstützungsleistungen für Beschäftigte: Gesundheitsuntersuchungen	0,00	100,00	0,00	100,00
52102.5071007 Zuführung ATZ zur Rückstellung Gudrun Hingst 01.06.2011 - 30.05.2014	0,00	100,00	0,00	100,00
52102.5072007 Inanspruchnahme ATZ aus Rückstellung Gudrun Hingst 01.06.2011 - 30.05.2014	0,00	-2.200,00	0,00	-2.200,00
52103.5012100 Dienstaufwendungen Tariflich Beschäftigte: Gehalt (brutto)	1.464,36	1.700,00	0,00	1.700,00
52103.5012200 Dienstaufwendungen Tariflich Beschäftigte: Sonderzahlungen (brutto)	0,00	100,00	0,00	100,00
52103.5012300 Dienstaufwendungen tariflich Beschäftigte: sonstige Zulagen , Zuschüsse (brutto), Leistungsentgelte	32,69	100,00	0,00	100,00
52103.5022000 Aufwendungen für Beiträge zur Versorgungskasse: AG-Beitrag ZVK	50,95	100,00	0,00	100,00
52103.5032000 Aufwendungen für Beiträge zur gesetzlichen SV: AG-Anteil SV-Beiträge Tariff. Beschäftig	280,50	400,00	0,00	400,00
53101.5011100 Dienstaufwendungen Beamte: Gehalt (brutto)	1.532,30	1.500,00	948,76	551,24
53101.5011300 Dienstaufwendungen Beamte: sonstige Zulagen, Zuschüsse (brutto)	0,00	100,00	0,00	100,00
53101.5021000 Aufwendungen für Beiträge zur Versorgungskasse: Versorgungskasse (Beamte)	573,60	700,00	571,20	128,80

Ertrags- und Aufwandsarten	Ergebnis	Fortgeschriebener	Ergebnis	Vergleich fortgeschr.
	2013	Ansatz	2014	Ansatz / Ergebnis
	1	2014	3	2014
	1	2	3	4
53101.5041100 Aufwendungen für Beihilfen und Unterstützungsleistungen für Beschäftigte : Beihilfe-Umlage (Beamte)	30,00	100,00	36,00	64,00
53201.5011100 Dienstaufwendungen Beamte: Gehalt (brutto)	1.532,30	1.500,00	948,76	551,24
53201.5011300 Dienstaufwendungen Beamte: sonstige Zulagen, Zuschüsse (brutto)	0,00	100,00	0,00	100,00
53201.5021000 Aufwendungen für Beiträge zur Versorgungskasse: Versorgungskasse (Beamte)	573,60	700,00	571,20	128,80
53201.5041100 Aufwendungen für Beihilfen und Unterstützungsleistungen für Beschäftigte : Beihilfe-Umlage (Beamte)	30,00	100,00	36,00	64,00
53301.5011100 Dienstaufwendungen Beamte: Gehalt (brutto)	1.532,30	1.500,00	948,76	551,24
53301.5011300 Dienstaufwendungen Beamte: sonstige Zulagen, Zuschüsse (brutto)	0,00	100,00	0,00	100,00
53301.5021000 Aufwendungen für Beiträge zur Versorgungskasse: Versorgungskasse (Beamte)	573,60	700,00	571,20	128,80
53301.5041100 Aufwendungen für Beihilfen und Unterstützungsleistungen für Beschäftigte : Beihilfe-Umlage (Beamte)	30,00	100,00	36,00	64,00
53801.5011100 Dienstaufwendungen Beamte: Gehalt (brutto)	3.064,58	2.900,00	1.897,46	1.002,54
53801.5011300 Dienstaufwendungen Beamte: sonstige Zulagen, Zuschüsse (brutto)	0,00	200,00	0,00	200,00
53801.5021000 Aufwendungen für Beiträge zur Versorgungskasse: Versorgungskasse (Beamte)	860,40	1.300,00	1.142,40	157,60
53801.5041100 Aufwendungen für Beihilfen und Unterstützungsleistungen für Beschäftigte : Beihilfe-Umlage (Beamte)	60,00	100,00	72,00	28,00
53901.5021000 Aufwendungen für Beiträge zur Versorgungskasse: Versorgungskasse (Beamte)	286,80	0,00	0,00	0,00
54101.5012100 Dienstaufwendungen Tariflich Beschäftigte: Gehalt (brutto)	56.302,31	60.200,00	57.958,06	2.241,94
54101.5012200 Dienstaufwendungen Tariflich Beschäftigte: Sonderzahlungen (brutto)	3.030,87	3.500,00	3.208,50	291,50
54101.5012300 Dienstaufwendungen tariflich Beschäftigte: sonstige Zulagen , Zuschüsse (brutto), Leistungsentgelte	2.831,73	1.400,00	2.819,50	-1.419,50
54101.5022000 Aufwendungen für Beiträge zur Versorgungskasse: AG-Beitrag ZVK	2.044,11	1.700,00	2.137,78	-437,78
54101.5032000 Aufwendungen für Beiträge zur gesetzlichen SV: AG-Anteil SV-Beiträge Tarifl. Beschäftigt	11.445,20	12.900,00	11.563,73	1.336,27
54101.5041200 Aufwendungen für Beihilfen und Unterstützungsleistungen für Beschäftigte: Gesundheitsuntersuchungen	0,00	100,00	0,00	100,00
54102.5012100 Dienstaufwendungen Tariflich Beschäftigte: Gehalt (brutto)	93.875,12	86.000,00	71.441,26	14.558,74
54102.5012200 Dienstaufwendungen Tariflich Beschäftigte: Sonderzahlungen (brutto)	5.757,78	4.400,00	3.477,35	922,65
54102.5012300 Dienstaufwendungen tariflich Beschäftigte: sonstige Zulagen , Zuschüsse (brutto), Leistungsentgelte	7.417,09	1.800,00	7.710,58	-5.910,58
54102.5012400 Dienstaufwendungen Tariflich Beschäftigte: ATZ-Aufstockung (Zuschuss AG)	10.901,20	7.400,00	7.285,32	114,68
54102.5022000 Aufwendungen für Beiträge zur Versorgungskasse: AG-Beitrag ZVK	3.936,26	2.600,00	2.844,31	-244,31
54102.5032000 Aufwendungen für Beiträge zur gesetzlichen SV: AG-Anteil SV-Beiträge Tarifl. Beschäftigt	20.764,28	19.600,00	14.044,88	5.555,12
54102.5041200 Aufwendungen für Beihilfen und Unterstützungsleistungen für Beschäftigte: Gesundheitsuntersuchungen	0,00	100,00	0,00	100,00
54102.5071007 Zuführung ATZ zur Rückstellung Gudrun Hingst 01.06.2011 - 30.05.2014	0,00	100,00	0,00	100,00
54102.5072007 Inanspruchnahme ATZ aus Rückstellung Gudrun Hingst 01.06.2011 - 30.05.2014	0,00	-6.600,00	0,00	-6.600,00
54103.5012100 Dienstaufwendungen Tariflich Beschäftigte: Gehalt (brutto)	23.869,73	24.500,00	23.470,73	1.029,27
54103.5012200 Dienstaufwendungen Tariflich Beschäftigte: Sonderzahlungen (brutto)	1.592,36	1.400,00	1.290,05	109,95
54103.5012300 Dienstaufwendungen tariflich Beschäftigte: sonstige Zulagen , Zuschüsse (brutto), Leistungsentgelte	543,25	500,00	596,11	-96,11
54103.5012400 Dienstaufwendungen Tariflich Beschäftigte: ATZ-Aufstockung (Zuschuss AG)	0,00	1.300,00	0,00	1.300,00
54103.5022000 Aufwendungen für Beiträge zur Versorgungskasse: AG-Beitrag ZVK	864,30	800,00	848,40	-48,40
54103.5032000 Aufwendungen für Beiträge zur gesetzlichen SV: AG-Anteil SV-Beiträge Tarifl. Beschäftigt	4.917,60	5.500,00	4.902,29	597,71

Ertrags- und Aufwandsarten	Ergebnis		Fortgeschriebener Ansatz		Ergebnis		Vergleich fortgeschr. Ansatz / Ergebnis	
	2013		2014		2014		2014	
	1		2		3		4	
54103.5041200 Aufwendungen für Beihilfen und Unterstützungsleistungen für Beschäftigte: Gesundheitsuntersuchungen	0,00		100,00		0,00		100,00	
54104.5012100 Dienstaufwendungen Tariflich Beschäftigte: Gehalt (brutto)	4.658,80		9.100,00		3.911,95		5.188,05	
54104.5012200 Dienstaufwendungen Tariflich Beschäftigte: Sonderzahlungen (brutto)	553,47		500,00		215,01		284,99	
54104.5012300 Dienstaufwendungen tariflich Beschäftigte: sonstige Zulagen , Zuschüsse (brutto), Leistungsentgelte	90,54		200,00		99,35		100,65	
54104.5012400 Dienstaufwendungen Tariflich Beschäftigte: ATZ-Aufstockung (Zuschuss AG)	0,00		1.300,00		0,00		1.300,00	
54104.5022000 Aufwendungen für Beiträge zur Versorgungskasse: AG-Beitrag ZVK	159,71		300,00		141,31		158,69	
54104.5032000 Aufwendungen für Beiträge zur gesetzlichen SV: AG-Anteil SV-Beiträge Tarifl. Beschäftig	938,20		1.400,00		817,11		582,89	
54104.5041200 Aufwendungen für Beihilfen und Unterstützungsleistungen für Beschäftigte: Gesundheitsuntersuchungen	0,00		100,00		0,00		100,00	
55101.5012100 Dienstaufwendungen Tariflich Beschäftigte: Gehalt (brutto)	2.074,16		1.900,00		1.921,45		-21,45	
55101.5012200 Dienstaufwendungen Tariflich Beschäftigte: Sonderzahlungen (brutto)	100,38		100,00		105,07		-5,07	
55101.5012300 Dienstaufwendungen tariflich Beschäftigte: sonstige Zulagen , Zuschüsse (brutto), Leistungsentgelte	39,23		100,00		127,46		-27,46	
55101.5022000 Aufwendungen für Beiträge zur Versorgungskasse: AG-Beitrag ZVK	71,22		100,00		71,20		28,80	
55101.5032000 Aufwendungen für Beiträge zur gesetzlichen SV: AG-Anteil SV-Beiträge Tarifl. Beschäftig	388,59		400,00		417,37		-17,37	
55201.5012100 Dienstaufwendungen Tariflich Beschäftigte: Gehalt (brutto)	1.037,19		1.000,00		960,91		39,09	
55201.5012200 Dienstaufwendungen Tariflich Beschäftigte: Sonderzahlungen (brutto)	50,19		100,00		52,54		47,46	
55201.5012300 Dienstaufwendungen tariflich Beschäftigte: sonstige Zulagen , Zuschüsse (brutto), Leistungsentgelte	19,62		100,00		63,74		36,26	
55201.5022000 Aufwendungen für Beiträge zur Versorgungskasse: AG-Beitrag ZVK	35,49		100,00		35,70		64,30	
55201.5032000 Aufwendungen für Beiträge zur gesetzlichen SV: AG-Anteil SV-Beiträge Tarifl. Beschäftig	194,43		200,00		208,81		-8,81	
55301.5012100 Dienstaufwendungen Tariflich Beschäftigte: Gehalt (brutto)	28.784,18		30.600,00		30.698,90		-98,90	
55301.5012200 Dienstaufwendungen Tariflich Beschäftigte: Sonderzahlungen (brutto)	1.639,93		2.100,00		1.708,26		391,74	
55301.5012300 Dienstaufwendungen tariflich Beschäftigte: sonstige Zulagen , Zuschüsse (brutto), Leistungsentgelte	799,59		700,00		743,33		-43,33	
55301.5022000 Aufwendungen für Beiträge zur Versorgungskasse: AG-Beitrag ZVK	1.037,71		1.000,00		1.064,39		-64,39	
55301.5032000 Aufwendungen für Beiträge zur gesetzlichen SV: AG-Anteil SV-Beiträge Tarifl. Beschäftig	6.026,28		6.600,00		6.400,46		199,54	
55301.5041200 Aufwendungen für Beihilfen und Unterstützungsleistungen für Beschäftigte: Gesundheitsuntersuchungen	0,00		100,00		0,00		100,00	
55301.5081000 Zuführung zu Rückstellungen für nicht genommenen Urlaub, gleitete Überstunden, Gleitzeitüberhänge	0,00		0,00		47,44		-47,44	
56101.5012100 Dienstaufwendungen Tariflich Beschäftigte: Gehalt (brutto)	3.856,71		3.800,00		3.843,14		-43,14	
56101.5012200 Dienstaufwendungen Tariflich Beschäftigte: Sonderzahlungen (brutto)	200,76		200,00		210,14		-10,14	
56101.5012300 Dienstaufwendungen tariflich Beschäftigte: sonstige Zulagen , Zuschüsse (brutto), Leistungsentgelte	78,47		100,00		254,94		-154,94	
56101.5022000 Aufwendungen für Beiträge zur Versorgungskasse: AG-Beitrag ZVK	142,54		200,00		142,54		57,46	
56101.5032000 Aufwendungen für Beiträge zur gesetzlichen SV: AG-Anteil SV-Beiträge Tarifl. Beschäftig	762,16		800,00		834,93		-34,93	
56102.5012100 Dienstaufwendungen Tariflich Beschäftigte: Gehalt (brutto)	31.497,16		30.000,00		27.861,69		2.138,31	
56102.5012200 Dienstaufwendungen Tariflich Beschäftigte: Sonderzahlungen (brutto)	2.146,86		1.700,00		1.523,54		176,46	
56102.5012300 Dienstaufwendungen tariflich Beschäftigte: sonstige Zulagen , Zuschüsse (brutto), Leistungsentgelte	568,88		700,00		1.848,18		-1.148,18	
56102.5012400 Dienstaufwendungen Tariflich Beschäftigte: ATZ-Aufstockung (Zuschuss AG)	0,00		2.500,00		0,00		2.500,00	
56102.5022000 Aufwendungen für Beiträge zur Versorgungskasse: AG-Beitrag ZVK	1.070,31		900,00		1.032,29		-132,29	

Ertrags- und Aufwandsarten	Ergebnis	Fortgeschriebener Ansatz	Ergebnis	Vergleich fortgeschr. Ansatz / Ergebnis
	2013	2014	2014	2014
	1	2	3	4
56102.5032000 Aufwendungen für Beiträge zur gesetzlichen SV: AG-Anteil SV-Beiträge Tariff. Beschäftigt	5.857,07	6.900,00	6.053,55	846,45
56102.5041200 Aufwendungen für Beihilfen und Unterstützungsleistungen für Beschäftigte: Gesundheitsuntersuchungen	0,00	100,00	0,00	100,00
57101.5021000 Aufwendungen für Beiträge zur Versorgungskasse: Versorgungskasse (Beamte)	717,00	0,00	0,00	0,00
57501.5011100 Dienstaufwendungen Beamte: Gehalt (brutto)	696,96	800,00	474,34	325,66
57501.5011300 Dienstaufwendungen Beamte: sonstige Zulagen, Zuschüsse (brutto)	0,00	100,00	0,00	100,00
57501.5012100 Dienstaufwendungen Tarifflich Beschäftigte: Gehalt (brutto)	28.911,68	28.400,00	31.332,96	-2.932,96
57501.5012200 Dienstaufwendungen Tarifflich Beschäftigte: Sonderzahlungen (brutto)	1.483,55	1.900,00	1.310,84	589,16
57501.5012300 Dienstaufwendungen tarifflich Beschäftigte: sonstige Zulagen , Zuschüsse (brutto), Leistungsentgelte	578,80	700,00	668,12	31,88
57501.5021000 Aufwendungen für Beiträge zur Versorgungskasse: Versorgungskasse (Beamte)	1.577,40	400,00	285,60	114,40
57501.5022000 Aufwendungen für Beiträge zur Versorgungskasse: AG-Beitrag ZVK	869,85	800,00	811,70	-11,70
57501.5032000 Aufwendungen für Beiträge zur gesetzlichen SV: AG-Anteil SV-Beiträge Tariff. Beschäftigt	6.259,37	6.600,00	7.067,42	-467,42
57501.5041100 Aufwendungen für Beihilfen und Unterstützungsleistungen für Beschäftigte : Beihilfe-Umlage (Beamte)	15,00	100,00	18,00	82,00
57501.5041200 Aufwendungen für Beihilfen und Unterstützungsleistungen für Beschäftigte: Gesundheitsuntersuchungen	0,00	100,00	0,00	100,00
12. Versorgungsaufwendungen	0,00	0,00	0,00	0,00
13. Aufwendungen für Sach- und Dienstleistungen	2.052.337,95	2.467.750,31	1.921.223,01	546.527,30
11101.5222500 Aufwendungen für Unterhaltung von Geräten, Ausrüstung, Ausrüstungsgegenständen: Wartung u. Pflege Software u. techn Anlagen	0,00	600,00	0,00	600,00
11101.5261200 Besondere Aufwendungen für Beschäftigte: Aus- u. Fortbildung	224,20	600,00	395,81	204,19
11101.5261300 Besondere Aufwendungen für Beschäftigte: sonstige Aufwendungen	46,76	100,00	0,00	100,00
11101.5271200 Besondere Verwaltungs- u. Betriebsaufwendungen: Aufwendungen für Repräsentationen, Ehrungen, Pflege partnerschaftlicher Beziehungen	8.386,90	13.000,00	12.108,63	891,37
11101.5271300 Besondere Verwaltungs- u. Betriebsaufwendungen: Aufwendungen für Informationsmaterial	556,00	0,00	0,00	0,00
11102.5222500 Aufwendungen für Unterhaltung von Geräten, Ausrüstung, Ausrüstungsgegenständen: Wartung u. Pflege Software u. techn Anlagen	0,00	2.000,00	0,00	2.000,00
11102.5261200 Besondere Aufwendungen für Beschäftigte: Aus- u. Fortbildung	6.415,28	1.800,00	1.531,80	268,20
11102.5261300 Besondere Aufwendungen für Beschäftigte: sonstige Aufwendungen	1.863,16	3.600,00	2.252,56	1.347,44
11102.5271300 Besondere Verwaltungs- u. Betriebsaufwendungen: Aufwendungen für Informationsmaterial	8.112,00	25.000,00	17.033,55	7.966,45
11102.5291100 Aufwendungen für sonstige Dienstleistungen: Mitgliedsbeiträge	7.216,80	36.300,00	36.994,16	-694,16
11102.5291200 Aufwendungen für sonstige Dienstleistungen: sonstige Aufwendungen für sonstige Dienstleistungen	11.061,14	0,00	14.618,91	-14.618,91
11102.5291300 Aufwendungen für sonstige Dienstleistungen: Peronalabrechnungen Hohen Neuendorf	15.784,71	18.000,00	15.835,86	2.164,14
11102.5291500 Aufwendungen für sonstige Dienstleistungen: Datenschutz	0,00	5.000,00	2.674,03	2.325,97
11102.5291600 Aufwendungen für sonstige Dienstleistungen: Betriebsarzt	2.054,32	2.200,00	2.222,40	-22,40
11103.5222100 Aufwendungen für Unterhaltung von Geräten, Ausstattungen, Ausrüstungsgegenständen: BGA	0,00	0,00	49,95	-49,95
11103.5222500 Aufwendungen für Unterhaltung von Geräten, Ausrüstung, Ausrüstungsgegenständen: Wartung u. Pflege Software u. techn Anlagen	45.687,36	60.000,00	48.845,97	11.154,03
11103.5261200 Besondere Aufwendungen für Beschäftigte: Aus- u. Fortbildung	4.368,16	1.700,00	1.410,15	289,85
11103.5261300 Besondere Aufwendungen für Beschäftigte: sonstige Aufwendungen	17,00	100,00	34,90	65,10
11103.5271700 Aufwendungen für besondere Verwaltungs- und Betriebsauf- wendungen: Sonstiges	1.351,54	1.000,00	906,21	93,79

Ertrags- und Aufwandsarten	Ergebnis	Fortgeschriebener Ansatz	Ergebnis	Vergleich fortgeschr. Ansatz / Ergebnis
	2013	2014	2014	2014
	1	2	3	4
11103.5271800 Besondere Verwaltungs- u. Betriebsaufwendungen: sonstige Aufwendungen	1.882,00	3.318,00	1.350,00	1.968,00
11103.5291700 Auszahlungen für sonstige Dienstleistungen: Sicherheitsfachkraft	189,13	0,00	0,00	0,00
11103.5291800 Aufwendungen für sonstige Dienstleistungen: Datensupport & GIS Allgemeine Einrichtungen	59.320,30	65.000,00	39.956,63	25.043,37
11103.5291802 Aufwendungen für GDI Projekt	0,00	130.000,00	23.666,72	106.333,28
11104.5211200 Aufwendungen für Unterhaltung von Grundstücken	475,00	0,00	2.539,24	-2.539,24
11104.5221000 Aufwendungen: Unterhaltung des sonstigen unbeweglichen Vermögens	10.035,24	45.000,00	24.568,22	20.431,78
11104.5222100 Aufwendungen für Unterhaltung von Geräten, Ausstattungen, Ausrüstungsgegenständen: BGA	163,73	0,00	0,00	0,00
11104.5241101 Aufwendungen: Bewirtschaftung Gebäude & bauliche Anlagen: Wasser, Abwasser inc. Zählermieten	5,20	1.000,00	36,46	963,54
11104.5241102 Aufwendungen: Bewirtschaftung Gebäude & bauliche Anlagen: Müllentsorgung	0,00	200,00	194,00	6,00
11104.5241104 Aufwendungen: Bewirtschaftung Gebäude & bauliche Anlagen: Elektroenergie (Strom incl. zählermieten)	23,41	0,00	0,00	0,00
11104.5241107 Aufwendungen: Bewirtschaftung Gebäude & bauliche Anlagen: Versicherungen	353,72	300,00	244,19	55,81
11104.5241109 Aufwendungen: Bewirtschaftung Gebäude & bauliche Anlagen: Grundsteuer	129,21	100,00	1.342,07	-1.242,07
11104.5261100 Besondere Aufwendungen für Beschäftigte: Dienst- u. Schutzkleidung	430,36	1.200,00	1.086,11	113,89
11104.5261200 Besondere Aufwendungen für Beschäftigte: Aus- u. Fortbildung	1.399,56	1.200,00	1.815,71	-615,71
11104.5261300 Besondere Aufwendungen für Beschäftigte: sonstige Aufwendungen	17,00	100,00	47,00	53,00
11104.5271800 Besondere Verwaltungs- u. Betriebsaufwendungen: sonstige Aufwendungen (Verfahrenskosten VU)	0,00	10.000,00	7.281,86	2.718,14
11104.5291200 Aufwendungen für sonstige Dienstleistungen: sonstige Aufwendungen für sonstige Dienstleistungen	366,90	0,00	1.869,25	-1.869,25
11105.5211100 Aufwendungen für Unterhaltung Gebäude & Aufbauten	12.973,33	70.000,00	12.589,45	57.410,55
11105.5211200 Aufwendungen für Unterhaltung des Grundstücks	399,32	3.000,00	-330,72	3.330,72
11105.5211300 Aufwendungen für Unterhaltung von Betriebsvorrichtungen	0,00	100,00	0,00	100,00
11105.5212000 Zuführung Rückstellungen unterlassene Instandhaltung	0,00	0,00	55.000,00	-55.000,00
11105.5222100 Aufwendungen für Unterhaltung von Geräten, Ausstattungen, Ausrüstungsgegenständen: BGA	271,30	500,00	384,69	115,31
11105.5241101 Aufwendungen: Bewirtschaftung Gebäude & bauliche Anlagen: Wasser, Abwasser inc. Zählermieten	2.910,26	4.000,00	1.712,36	2.287,64
11105.5241102 Aufwendungen: Bewirtschaftung Gebäude & bauliche Anlagen: Müllentsorgung	1.595,92	2.000,00	1.185,66	814,34
11105.5241103 Aufwendungen: Bewirtschaftung Gebäude & bauliche Anlagen: Heizung, Schornsteinfeger	10.517,34	21.000,00	8.582,34	12.417,66
11105.5241104 Aufwendungen: Bewirtschaftung Gebäude & bauliche Anlagen: Elektroenergie (Strom incl. zählermieten)	16.683,97	17.000,00	16.611,36	388,64
11105.5241105 Aufwendungen: Bewirtschaftung Gebäude & bauliche Anlagen: Materialaufwendungen Glühlampen, Leuchtstäbe, Schmutzmatten usw.)	2.470,47	1.000,00	2.368,15	-1.368,15
11105.5241106 Aufwendungen: Bewirtschaftung Gebäude & bauliche Anlagen: Reinigungsleistungen	15.095,18	18.000,00	13.850,16	4.149,84
11105.5241107 Aufwendungen: Bewirtschaftung Gebäude & bauliche Anlagen: Versicherungen	883,14	900,00	900,68	-0,68
11105.5241108 Aufwendungen: Bewirtschaftung Gebäude & bauliche Anlagen: Alarmanlage	568,86	900,00	691,65	208,35
11105.5241111 Aufwendungen Bewirtschaftung Gebäude & bauliche Anlagen: sonst. Bewirtschaftungskosten	0,00	500,00	0,00	500,00
11105.5241112 Betankung von Gerätschaften	0,00	100,00	0,00	100,00
11105.5271700 Aufwendungen für besondere Verwaltungs- und Betriebsauf- wendungen: Sonstiges	54,27	1.700,00	504,83	1.195,17
11105.5291200 Aufwendungen für sonstige Dienstleistungen: sonstige Aufwendungen für sonstige Dienstleistungen	5.918,96	4.700,00	4.792,39	-92,39
11105.5291700 Auszahlungen für sonstige Dienstleistungen: Sicherheitsfachkraft	0,00	200,00	226,44	-26,44
11106.5222100 Aufwendungen für Unterhaltung von Geräten, Ausstattungen, Ausrüstungsgegenständen: BGA	824,62	500,00	273,09	226,91
11106.5222500 Aufwendungen für Unterhaltung von Geräten, Ausrüstung, Ausrüstungsgegenständen: Wartung u. Pflege Software u. techn Anlagen	2.781,89	2.000,00	5.297,57	-3.297,57

Ertrags- und Aufwandsarten	Ergebnis	Fortgeschriebener Ansatz	Ergebnis	Vergleich fortgeschr. Ansatz / Ergebnis
	2013	2014	2014	2014
	1	2	3	4
11106.5251100 Aufwendungen für die Haltung von Fahrzeugen: Treibstoff (Benzin, Gas o.ä.)	1.744,88	2.300,00	1.947,08	352,92
11106.5251200 Aufwendungen für Haltung von Fahrzeugen: Versicherung	965,14	1.700,00	1.462,63	237,37
11106.5251300 Aufwendungen für Haltung von Fahrzeugen: Kfz- Steuern	166,99	300,00	199,02	100,98
11106.5251400 Aufwendungen für Haltung von Fahrzeugen: Reparaturen/ Instandsetzung	135,41	400,00	1.041,56	-641,56
11106.5251500 Aufwendungen für Haltung von Fahrzeugen: Pflege-, Inspektion-, u. Wartungsaufwendungen	23,44	700,00	732,60	-32,60
11106.5251600 Aufwendungen für Haltung von Fahrzeugen: TÜV- Gebühren	90,33	200,00	171,15	28,85
11106.5251700 Aufwendungen für Haltung von Fahrzeugen: Ersatz- u. Zusatztteile ohne Reparatur (Reifen etc.)	448,07	200,00	781,75	-581,75
11106.5251800 Aufwendungen für Haltung von Fahrzeugen: sonstige Unterhaltungskosten (Öle, Frostschutzmittel)	107,68	100,00	0,00	100,00
11106.5251900 Aufwendungen Haltung von Fahrzeugen: sonstige Kfz- Kosten	30,95	300,00	30,50	269,50
11106.5271700 Aufwendungen für besondere Verwaltungs- und Betriebsauf- wendungen: Sonstiges	1,98	800,00	0,00	800,00
11107.5211100 Aufwendungen für Unterhaltung Gebäude & Aufbauten	0,00	500,00	0,00	500,00
11111.5261200 Besondere Aufwendungen für Beschäftigte: Aus- u. Fortbildung	2.843,35	1.000,00	873,50	126,50
11111.5261300 Besondere Aufwendungen für Beschäftigte: sonstige Aufwendungen	47,50	100,00	83,40	16,60
11112.5261200 Besondere Aufwendungen für Beschäftigte: Aus- u. Fortbildung	0,00	200,00	0,00	200,00
11112.5261300 Besondere Aufwendungen für Beschäftigte: sonstige Aufwendungen	18,50	100,00	14,75	85,25
11121.5221000 Aufwendungen: Unterhaltung des sonstigen unbeweglichen Vermögens	24,30	0,00	32,22	-32,22
11121.5222100 Aufwendungen für Unterhaltung von Geräten, Ausstattungen, Ausrüstungsgegenständen: BGA	4.492,46	10.000,00	8.719,97	1.280,03
11121.5222500 Aufwendungen für Unterhaltung von Geräten, Ausrüstung, Ausrüstungsgegenständen: Wartung u. Pflege Software u. techn Anlagen	57,12	2.000,00	-524,89	2.524,89
11121.5241112 Betankung von Gerätschaften	2.575,52	3.000,00	3.199,76	-199,76
11121.5251100 Aufwendungen für die Haltung von Fahrzeugen: Treibstoff (Benzin, Gas o.ä.)	8.147,75	9.000,00	9.289,36	-289,36
11121.5251200 Aufwendungen für Haltung von Fahrzeugen: Versicherung	4.384,91	4.400,00	3.047,19	1.352,81
11121.5251300 Aufwendungen für Haltung von Fahrzeugen: Kfz- Steuern	1.571,84	2.000,00	1.630,95	369,05
11121.5251400 Aufwendungen für Haltung von Fahrzeugen: Reparaturen/ Instandsetzung	6.732,75	13.000,00	12.076,74	923,26
11121.5251500 Aufwendungen für Haltung von Fahrzeugen: Pflege-, Inspektion-, u. Wartungsaufwendungen	2.460,19	800,00	13,68	786,32
11121.5251600 Aufwendungen für Haltung von Fahrzeugen: TÜV- Gebühren	668,69	600,00	485,08	114,92
11121.5251700 Aufwendungen für Haltung von Fahrzeugen: Ersatz- u. Zusatztteile ohne Reparatur (Reifen etc.)	1.558,76	2.500,00	712,83	1.787,17
11121.5251800 Aufwendungen für Haltung von Fahrzeugen: sonstige Unterhaltungskosten (Öle, Frostschutzmittel)	322,51	600,00	159,46	440,54
11121.5251900 Aufwendungen Haltung von Fahrzeugen: sonstige Kfz- Kosten	23,80	100,00	494,52	-394,52
11121.5261100 Besondere Aufwendungen für Beschäftigte: Dienst- u. Schutzkleidung	1.400,93	2.700,00	1.868,74	831,26
11121.5261200 Besondere Aufwendungen für Beschäftigte: Aus- u. Fortbildung	1.160,38	500,00	615,10	-115,10
11121.5261300 Besondere Aufwendungen für Beschäftigte: sonstige Aufwendungen	34,00	100,00	51,90	48,10
11121.5271700 Aufwendungen für besondere Verwaltungs- und Betriebsauf- wendungen: Sonstiges	582,03	800,00	1.815,49	-1.015,49
11121.5291100 Aufwendungen für sonstige Dienstleistungen: Mitgliedsbeiträge:AMI-Süd	29.500,00	0,00	0,00	0,00
11121.5291700 Auszahlungen für sonstige Dienstleistungen: Sicherheitsfachkraft	189,12	0,00	0,00	0,00
11122.5211200 Aufwendungen für Unterhaltung von Grundstücken	0,00	200,00	0,00	200,00
11123.5211100 Aufwendungen für Unterhaltung Aufbauten Gebäude	4.656,33	3.000,00	13.548,84	-10.548,84
11123.5211200 Aufwendungen für Unterhaltung von Grundstücken	130,90	500,00	0,00	500,00

Ertrags- und Aufwandsarten	Ergebnis	Fortgeschriebener Ansatz	Ergebnis	Vergleich fortgeschr. Ansatz / Ergebnis
	2013	2014	2014	2014
	1	2	3	4
11123.5241101 Aufwendungen: Bewirtschaftung Gebäude & bauliche Anlagen: Wasser, Abwasser incl. Zählermieten	1.775,53	2.300,00	897,26	1.402,74
11123.5241102 Aufwendungen: Bewirtschaftung Gebäude & bauliche Anlagen: Müllentsorgung	0,00	200,00	0,00	200,00
11123.5241103 Aufwendungen: Bewirtschaftung Gebäude & bauliche Anlagen: Heizung, Schornsteinfeger	4.834,67	6.500,00	4.889,71	1.610,29
11123.5241104 Aufwendungen: Bewirtschaftung Gebäude & bauliche Anlagen: Elektroenergie (Strom incl. zählermieten)	2.039,68	2.500,00	2.204,19	295,81
11123.5241105 Aufwendungen: Bewirtschaftung Gebäude & bauliche Anlagen: Materialaufwendungen Glühlampen, Leuchtstäbe, Schmutzmatten usw.)	78,50	100,00	54,79	45,21
11123.5241106 Aufwendungen: Bewirtschaftung Gebäude & bauliche Anlagen: Reinigungsleistungen	3.799,60	4.000,00	2.750,77	1.249,23
11123.5241107 Aufwendungen: Bewirtschaftung Gebäude & bauliche Anlagen: Versicherungen	1.437,31	1.700,00	1.472,81	227,19
11123.5241108 Aufwendungen: Bewirtschaftung Gebäude & bauliche Anlagen: Alarmanlage	1.080,85	1.300,00	5.337,40	-4.037,40
11123.5271700 Aufwendungen für besondere Verwaltungs- und Betriebsaufwendungen: Sonstiges	0,00	100,00	535,78	-435,78
11123.5291700 Auszahlungen für sonstige Dienstleistungen: Sicherheitsfachkraft	0,00	200,00	226,44	-26,44
12101.5222500 Aufwendungen für Unterhaltung von Geräten, Ausrüstung, Ausrüstungsgegenständen: Wartung u. Pflege Software u. techn Anlagen	220,91	1.500,00	1.805,65	-305,65
12101.5261200 Besondere Aufwendungen für Beschäftigte: Aus- u. Fortbildung	205,00	0,00	665,62	-665,62
12201.5222500 Aufwendungen für Unterhaltung von Geräten, Ausrüstung, Ausrüstungsgegenständen: Wartung u. Pflege Software u. techn Anlagen	184,45	200,00	0,00	200,00
12201.5261100 Besondere Aufwendungen für Beschäftigte: Dienst- u. Schutzkleidung	0,00	100,00	104,84	-4,84
12201.5261200 Besondere Aufwendungen für Beschäftigte: Aus- u. Fortbildung	259,06	800,00	1.409,30	-609,30
12201.5261300 Besondere Aufwendungen für Beschäftigte: sonstige Aufwendungen	17,00	100,00	17,00	83,00
12201.5271700 Aufwendungen für besondere Verwaltungs- und Betriebsaufwendungen: Sonstiges	0,00	100,00	0,00	100,00
12202.5222500 Aufwendungen für Unterhaltung von Geräten, Ausrüstung, Ausrüstungsgegenständen: Wartung u. Pflege Software u. techn Anlagen	0,00	1.000,00	0,00	1.000,00
12202.5261200 Besondere Aufwendungen für Beschäftigte: Aus- u. Fortbildung	309,40	200,00	0,00	200,00
12202.5261300 Besondere Aufwendungen für Beschäftigte: sonstige Aufwendungen	8,50	100,00	8,50	91,50
12204.5261200 Besondere Aufwendungen für Beschäftigte: Aus- u. Fortbildung	320,00	400,00	80,00	320,00
12204.5291100 Aufwendungen für sonstige Dienstleistungen: Mitgliedsbeiträge	113,00	100,00	113,00	-13,00
12205.5291400 Aufwendungen für sonstige Dienstleistungen: EMA & Standesamt Hohen Neuendorf	78.632,38	90.000,00	88.158,37	1.841,63
12601.5222100 Aufwendungen für Unterhaltung von Geräten, Ausstattungen, Ausrüstungsgegenständen: BGA	3.379,92	1.000,00	1.949,73	-949,73
12601.5222200 Aufwendungen für Unterhaltung von Geräten, Ausstattungen, Ausrüstungsgegenständen: Maschinen	315,23	1.000,00	992,41	7,59
12601.5222500 Aufwendungen für Unterhaltung von Geräten, Ausrüstung, Ausrüstungsgegenständen: Wartung u. Pflege Software u. techn Anlagen	1.539,86	4.000,00	1.386,39	2.613,61
12601.5241104 Aufwendungen: Bewirtschaftung Gebäude & bauliche Anlagen: Elektroenergie (Strom incl. zählermieten)	84,00	0,00	206,47	-206,47
12601.5241112 Betankung von Gerätschaften	1.712,47	2.200,00	769,11	1.430,89
12601.5251100 Aufwendungen für die Haltung von Fahrzeugen: Treibstoff (Benzin, Gas o.ä.)	4.016,24	5.000,00	4.171,09	828,91
12601.5251200 Aufwendungen für Haltung von Fahrzeugen: Versicherung	1.789,23	2.100,00	1.870,43	229,57
12601.5251400 Aufwendungen für Haltung von Fahrzeugen: Reparaturen/ Instandsetzung	4.020,39	5.000,00	5.779,18	-779,18
12601.5251500 Aufwendungen für Haltung von Fahrzeugen: Pflege-, Inspektion-, u. Wartungsaufwendungen	422,15	600,00	213,94	386,06
12601.5251600 Aufwendungen für Haltung von Fahrzeugen: TÜV-Gebühren	631,01	600,00	361,50	238,50
12601.5251700 Aufwendungen für Haltung von Fahrzeugen: Ersatz- u. Zusatzteile ohne Reparatur (Reifen etc.)	5.184,23	5.000,00	3.615,75	1.384,25

Ertrags- und Aufwandsarten	Ergebnis	Fortgeschriebener Ansatz	Ergebnis	Vergleich fortgeschr. Ansatz / Ergebnis
	2013	2014	2014	2014
	1	2	3	4
12601.5251800 Aufwendungen für Haltung von Fahrzeugen: sonstige Unterhaltungskosten (Öle, Frostschutzmittel)	516,49	400,00	493,88	-93,88
12601.5251900 Aufwendungen Haltung von Fahrzeugen: sonstige Kfz-Kosten	224,49	500,00	47,08	452,92
12601.5261100 Besondere Aufwendungen für Beschäftigte: Dienst- u. Schutzkleidung	7.511,53	10.000,00	7.905,43	2.094,57
12601.5261200 Besondere Aufwendungen für Beschäftigte: Aus- u. Fortbildung	3.362,94	3.400,00	3.320,00	80,00
12601.5261300 Besondere Aufwendungen für Beschäftigte: sonstige Aufwendungen	26,52	0,00	0,00	0,00
12601.5271200 Besondere Verwaltungs- u. Betriebsaufwendungen: Aufwendungen für Repräsentationen, Ehrungen, Pflege partnerschaftlicher Beziehungen	467,99	900,00	799,17	100,83
12601.5271600 Besondere Verwaltungs- u. Betriebsaufwendungen: Löschmittel	971,52	1.600,00	1.424,42	175,58
12601.5271700 Aufwendungen für besondere Verwaltungs- und Betriebsauf- wendungen: Sonstiges	2.247,10	2.000,00	1.500,61	499,39
12601.5271710 Besondere Verwaltungs- und Betriebsaufwendungen: Sachmittel	122,38	0,00	443,22	-443,22
12601.5271900 Besondere Verwaltungs- und Betriebsaufwendungen: Speisung	1.218,98	1.200,00	1.360,65	-160,65
12601.5291100 Aufwendungen für sonstige Dienstleistungen: Mitgliedsbeiträge	487,50	700,00	450,00	250,00
12601.5291700 Auszahlungen für sonstige Dienstleistungen: Sicherheitsfachkraft	189,12	100,00	0,00	100,00
12602.5211100 Aufwendungen für Unterhaltung Gebäude & Aufbauten	10.186,00	12.000,00	12.022,33	-22,33
12602.5211200 Aufwendungen für Unterhaltung von Grundstücken	33,50	500,00	767,63	-267,63
12602.5241101 Aufwendungen: Bewirtschaftung Gebäude & bauliche Anlagen: Wasser, Abwasser inc. Zählermieten	923,24	1.000,00	1.485,48	-485,48
12602.5241102 Aufwendungen: Bewirtschaftung Gebäude & bauliche Anlagen: Müllentsorgung	285,58	700,00	192,00	508,00
12602.5241103 Aufwendungen: Bewirtschaftung Gebäude & bauliche Anlagen: Heizung, Schornsteinfeger	5.217,17	7.300,00	4.367,29	2.932,71
12602.5241104 Aufwendungen: Bewirtschaftung Gebäude & bauliche Anlagen: Elektroenergie (Strom incl. zählermieten	5.095,88	6.500,00	4.584,37	1.915,63
12602.5241105 Aufwendungen: Bewirtschaftung Gebäude & bauliche Anlagen: Materialaufwendungen Glühlampen, Leuchstäbe, Schmutzmatten usw.)	49,62	100,00	67,01	32,99
12602.5241106 Aufwendungen: Bewirtschaftung Gebäude & bauliche Anlagen: Reinigungsleistungen	3.509,02	3.800,00	3.509,02	290,98
12602.5241107 Aufwendungen: Bewirtschaftung Gebäude & bauliche Anlagen: Versicherungen	167,09	200,00	171,22	28,78
12602.5271700 Aufwendungen für besondere Verwaltungs- und Betriebsauf- wendungen: Sonstiges	0,00	0,00	183,35	-183,35
12602.5291200 Aufwendungen für sonstige Dienstleistungen: sonstige Aufwendungen für sonstige Dienstleistungen	3.003,26	2.500,00	3.805,25	-1.305,25
12602.5291700 Auszahlungen für sonstige Dienstleistungen: Sicherheitsfachkraft	0,00	200,00	226,44	-26,44
21101.5222100 Aufwendungen für Unterhaltung von Geräten, Ausstattungen, Ausrüstungsgegenständen: BGA	2.930,07	5.000,00	2.920,61	2.079,39
21101.5222500 Aufwendungen für Unterhaltung von Geräten, Ausrüstung, Ausrüstungsgegenständen: Wartung u. Pflege Software u. techn Anlagen	5.413,78	5.000,00	7.927,83	-2.927,83
21101.5241112 Betankung von Gerätschaften	465,01	0,00	211,68	-211,68
21101.5261100 Besondere Aufwendungen für Beschäftigte: Dienst- u. Schutzkleidung	12,51	0,00	0,00	0,00
21101.5261200 Besondere Aufwendungen für Beschäftigte: Aus- u. Fortbildung	-50,00	100,00	0,00	100,00
21101.5261300 Besondere Aufwendungen für Beschäftigte: sonstige Aufwendungen	13,00	100,00	0,00	100,00
21101.5271200 Besondere Verwaltungs- u. Betriebsaufwendungen: Aufwendungen für Repräsentationen, Ehrungen, Pflege partnerschaftlicher Beziehungen	46,25	0,00	0,00	0,00
21101.5271700 Aufwendungen für besondere Verwaltungs- und Betriebsauf- wendungen: Sonstiges	1.985,32	2.000,00	2.979,56	-979,56
21101.5271710 Besondere Verwaltungs- und Betriebsaufwendungen: Sachmittel	5.845,46	9.000,00	10.186,78	-1.186,78
21101.5271730 Besondere Verwaltungs- u. Betriebsaufwendungen: Schwimmunterricht	6.356,70	10.000,00	11.422,66	-1.422,66
21101.5272100 Aufwendungen für Ersatzbeschaffungen (Festwert) Bücher u. Zeitschriften der Bibliothek, Schulbücher	17.580,92	17.000,00	17.114,10	-114,10

Ertrags- und Aufwandsarten	Ergebnis		Fortgeschriebener Ansatz		Ergebnis		Vergleich fortgeschr. Ansatz / Ergebnis	
	2013		2014		2014		2014	
	1		2		3		4	
21101.5291100 Aufwendungen für sonstige Dienstleistungen: Mitgliedsbeiträge (FSJ)	2.425,16		3.000,00		1.816,78		1.183,22	
21101.5291700 Auszahlungen für sonstige Dienstleistungen: Sicherheitsfachkraft	189,12		0,00		0,00		0,00	
21102.5211100 Aufwendungen für Unterhaltung Gebäude & Aufbauten	73.632,87		100.000,00		36.396,91		63.603,09	
21102.5211200 Aufwendungen für Unterhaltung von Grundstücken	3.152,10		4.000,00		2.731,31		1.268,69	
21102.5212000 Zuführung Rückstellungen unterlassene Instandhaltung	0,00		0,00		63.600,00		-63.600,00	
21102.5222100 Aufwendungen für Unterhaltung von Geräten, Ausstattungen, Ausrüstungsgegenständen: BGA	835,02		0,00		1.568,97		-1.568,97	
21102.5241101 Aufwendungen: Bewirtschaftung Gebäude & bauliche Anlagen: Wasser, Abwasser inc. Zählermieten	16.271,08		13.500,00		11.072,29		2.427,71	
21102.5241102 Aufwendungen: Bewirtschaftung Gebäude & bauliche Anlagen. Müllentsorgung	3.955,35		4.000,00		6.051,34		-2.051,34	
21102.5241103 Aufwendungen: Bewirtschaftung Gebäude & bauliche Anlagen: Heizung, Schornsteinfeger	28.926,34		40.000,00		26.983,26		13.016,74	
21102.5241104 Aufwendungen: Bewirtschaftung Gebäude & bauliche Anlagen: Elektroenergie (Strom incl. zählermieten)	20.469,52		27.800,00		24.673,14		3.126,86	
21102.5241105 Aufwendungen: Bewirtschaftung Gebäude & bauliche Anlagen: Materialaufwendungen Glühlampen, Leuchstäbe, Schmutzmatten usw.)	1.183,55		1.100,00		765,77		334,23	
21102.5241106 Aufwendungen: Bewirtschaftung Gebäude & bauliche Anlagen: Reinigungsleistungen	47.414,78		45.000,00		84.732,99		-39.732,99	
21102.5241107 Aufwendungen: Bewirtschaftung Gebäude & bauliche Anlagen: Versicherungen	2.477,06		3.000,00		2.538,23		461,77	
21102.5241108 Aufwendungen: Bewirtschaftung Gebäude & bauliche Anlagen: Alarmanlage	3.698,08		1.800,00		1.271,70		528,30	
21102.5241112 Betankung von Gerätschaften	0,00		200,00		181,56		18,44	
21102.5271700 Aufwendungen für besondere Verwaltungs- und Betriebsauf- wendungen: Sonstiges	4.776,73		2.900,00		3.765,47		-865,47	
21102.5291200 Aufwendungen für sonstige Dienstleistungen: sonstige Aufwendungen für sonstige Dienstleistungen	2.154,96		800,00		1.134,30		-334,30	
21102.5291700 Auszahlungen für sonstige Dienstleistungen: Sicherheitsfachkraft	0,00		200,00		226,44		-26,44	
27201.5222100 Aufwendungen für Unterhaltung von Geräten, Ausstattungen, Ausrüstungsgegenständen: BGA	0,00		0,00		159,58		-159,58	
27201.5222500 Aufwendungen für Unterhaltung von Geräten, Ausrüstung, Ausrüstungsgegenständen: Wartung u. Pflege Software u. techn Anlagen	959,08		800,00		1.022,14		-222,14	
27201.5261200 Besondere Aufwendungen für Beschäftigte: Aus- u. Fortbildung	80,39		100,00		0,00		100,00	
27201.5261300 Besondere Aufwendungen für Beschäftigte: sonstige Aufwendungen	8,50		0,00		17,00		-17,00	
27201.5271700 Aufwendungen für besondere Verwaltungs- und Betriebsauf- wendungen: Sonstiges	0,00		0,00		46,78		-46,78	
27201.5271710 Besondere Verwaltungs- und Betriebsaufwendungen: Sachmittel	0,00		100,00		0,00		100,00	
27201.5272100 Aufwendungen für Ersatzbeschaffungen (Festwert) Bücher u. Zeitschriften der Bibliothek, Schulbücher	3.740,02		10.000,00		4.274,57		5.725,43	
27201.5291100 Aufwendungen für sonstige Dienstleistungen: Mitgliedsbeiträge	96,80		100,00		106,48		-6,48	
27201.5291700 Auszahlungen für sonstige Dienstleistungen: Sicherheitsfachkraft	189,12		0,00		0,00		0,00	
27202.5211100 Aufwendungen für Unterhaltung Gebäude & Aufbauten	3.443,88		58.000,00		6.806,01		51.193,99	
27202.5211200 Aufwendungen für Unterhaltung von Grundstücken	0,00		500,00		132,74		367,26	
27202.5212000 Zuführung zu Rückstellungen unterlassene Instandhaltung	0,00		0,00		69.193,99		-69.193,99	
27202.5241101 Aufwendungen: Bewirtschaftung Gebäude & bauliche Anlagen: Wasser, Abwasser inc. Zählermieten	524,05		700,00		348,30		351,70	
27202.5241102 Aufwendungen: Bewirtschaftung Gebäude & bauliche Anlagen. Müllentsorgung	624,29		200,00		461,26		-261,26	
27202.5241103 Aufwendungen: Bewirtschaftung Gebäude & bauliche Anlagen: Heizung, Schornsteinfeger	4.246,33		5.500,00		3.429,00		2.071,00	
27202.5241104 Aufwendungen: Bewirtschaftung Gebäude & bauliche Anlagen: Elektroenergie (Strom incl. zählermieten)	1.140,94		1.400,00		1.221,43		178,57	
27202.5241105 Aufwendungen: Bewirtschaftung Gebäude & bauliche Anlagen: Materialaufwendungen Glühlampen, Leuchstäbe, Schmutzmatten usw.)	60,30		100,00		0,00		100,00	
27202.5241106 Aufwendungen: Bewirtschaftung Gebäude & bauliche Anlagen: Reinigungsleistungen	5.180,89		5.800,00		4.818,54		981,46	

Ertrags- und Aufwandsarten	Ergebnis	Fortgeschriebener Ansatz	Ergebnis	Vergleich fortgeschr. Ansatz / Ergebnis
	2013	2014	2014	2014
	1	2	3	4
27202.5241107 Aufwendungen: Bewirtschaftung Gebäude & bauliche Anlagen: Versicherungen	106,44	200,00	109,08	90,92
27202.5241112 Betankung von Gerätschaften	0,00	0,00	40,47	-40,47
27202.5291200 Aufwendungen für sonstige Dienstleistungen: sonstige Aufwendungen für sonstige Dienstleistungen	2.362,73	1.400,00	1.366,90	33,10
27202.5291700 Auszahlungen für sonstige Dienstleistungen: Sicherheitsfachkraft	0,00	200,00	226,44	-26,44
28121.5241102 Aufwendungen: Bewirtschaftung Gebäude & bauliche Anlagen. Müllentsorgung	60,57	0,00	65,31	-65,31
28121.5271500 Besondere Verwaltungs- u. Betriebsaufwendungen: Ausstellungen u. kulturelle Veranstaltungen, Heimabfeste	13.199,54	10.000,00	9.123,55	876,45
28122.5261200 Besondere Aufwendungen für Beschäftigte: Aus- u. Fortbildung	0,00	100,00	0,00	100,00
28122.5261300 Besondere Aufwendungen für Beschäftigte: sonstige Aufwendungen	0,00	100,00	0,00	100,00
36101.5261200 Besondere Aufwendungen für Beschäftigte: Aus- u. Fortbildung	0,00	100,00	0,00	100,00
36511.5222100 Aufwendungen für Unterhaltung von Geräten, Ausstattungen, Ausrüstungsgegenständen: BGA	1.134,69	1.000,00	1.072,20	-72,20
36511.5222500 Aufwendungen für Unterhaltung von Geräten, Ausrüstung, Ausrüstungsgegenständen: Wartung u. Pflege Software u. techn Anlagen	87,98	100,00	193,94	-93,94
36511.5261200 Besondere Aufwendungen für Beschäftigte: Aus- u. Fortbildung	2.540,06	3.300,00	3.195,52	104,48
36511.5261300 Besondere Aufwendungen für Beschäftigte: sonstige Aufwendungen	17,00	0,00	161,50	-161,50
36511.5271700 Aufwendungen für besondere Verwaltungs- und Betriebsauf- wendungen: Sonstiges	3.465,34	3.500,00	4.525,21	-1.025,21
36511.5271710 Besondere Verwaltungs- und Betriebsaufwendungen: Sachmittel	2.845,72	2.400,00	3.355,41	-955,41
36511.5271900 Besondere Verwaltungs- und Betriebsaufwendungen: Speisung	28.707,41	36.300,00	25.930,28	10.369,72
36511.5291700 Auszahlungen für sonstige Dienstleistungen: Sicherheitsfachkraft	189,12	0,00	0,00	0,00
36512.5222100 Aufwendungen für Unterhaltung von Geräten, Ausstattungen, Ausrüstungsgegenständen: BGA	0,00	1.500,00	231,86	1.268,14
36512.5222500 Aufwendungen für Unterhaltung von Geräten, Ausrüstung, Ausrüstungsgegenständen: Wartung u. Pflege Software u. techn Anlagen	267,57	100,00	233,22	-133,22
36512.5261200 Besondere Aufwendungen für Beschäftigte: Aus- u. Fortbildung	2.719,45	2.400,00	805,09	1.594,91
36512.5261300 Besondere Aufwendungen für Beschäftigte: sonstige Aufwendungen	44,00	100,00	138,50	-38,50
36512.5271700 Aufwendungen für besondere Verwaltungs- und Betriebsauf- wendungen: Sonstiges	1.826,40	3.500,00	3.088,52	411,48
36512.5271710 Besondere Verwaltungs- und Betriebsaufwendungen: Sachmittel	1.513,18	1.500,00	1.440,82	59,18
36512.5271900 Besondere Verwaltungs- und Betriebsaufwendungen: Speisung	15.937,45	19.400,00	17.240,26	2.159,74
36512.5291700 Auszahlungen für sonstige Dienstleistungen: Sicherheitsfachkraft	189,12	0,00	0,00	0,00
36513.5222100 Aufwendungen für Unterhaltung von Geräten, Ausstattungen, Ausrüstungsgegenständen: BGA	1.079,92	500,00	299,73	200,27
36513.5222500 Aufwendungen für Unterhaltung von Geräten, Ausrüstung, Ausrüstungsgegenständen: Wartung u. Pflege Software u. techn Anlagen	117,80	100,00	124,93	-24,93
36513.5261200 Besondere Aufwendungen für Beschäftigte: Aus- u. Fortbildung	1.818,46	2.200,00	740,78	1.459,22
36513.5261300 Besondere Aufwendungen für Beschäftigte: sonstige Aufwendungen	27,00	0,00	157,00	-157,00
36513.5271700 Aufwendungen für besondere Verwaltungs- und Betriebsauf- wendungen: Sonstiges	2.894,04	3.500,00	3.048,96	451,04
36513.5271710 Besondere Verwaltungs- und Betriebsaufwendungen: Sachmittel	1.242,91	1.500,00	1.289,39	210,61
36513.5271900 Besondere Verwaltungs- und Betriebsaufwendungen: Speisung	15.918,32	18.200,00	15.281,64	2.918,36
36513.5291700 Auszahlungen für sonstige Dienstleistungen: Sicherheitsfachkraft	189,12	0,00	0,00	0,00
36521.5211100 Aufwendungen für Unterhaltung Gebäude & Aufbauten	33.541,44	12.000,00	18.699,90	-6.699,90
36521.5211200 Aufwendungen für Unterhaltung von Grundstücken	1.642,76	1.000,00	1.324,27	-324,27

Ertrags- und Aufwandsarten	Ergebnis	Fortgeschriebener Ansatz	Ergebnis	Vergleich fortgeschr. Ansatz / Ergebnis
	2013	2014	2014	2014
	1	2	3	4
36521.5222100 Aufwendungen für Unterhaltung von Geräten, Ausstattungen, Ausrüstungsgegenständen: BGA	205,73	400,00	657,57	-257,57
36521.5241101 Aufwendungen: Bewirtschaftung Gebäude & bauliche Anlagen: Wasser, Abwasser inc. Zählermieten	5.534,27	6.000,00	4.452,09	1.547,91
36521.5241102 Aufwendungen: Bewirtschaftung Gebäude & bauliche Anlagen: Müllentsorgung	1.901,52	1.500,00	2.540,71	-1.040,71
36521.5241103 Aufwendungen: Bewirtschaftung Gebäude & bauliche Anlagen: Heizung, Schornsteinfeger	9.440,66	14.000,00	10.334,87	3.665,13
36521.5241104 Aufwendungen: Bewirtschaftung Gebäude & bauliche Anlagen: Elektroenergie (Strom incl. zählermieten)	7.598,65	8.000,00	7.107,50	892,50
36521.5241105 Aufwendungen: Bewirtschaftung Gebäude & bauliche Anlagen: Materialaufwendungen Glühlampen, Leuchtstäbe, Schmutzmatten usw.)	848,78	500,00	616,52	-116,52
36521.5241106 Aufwendungen: Bewirtschaftung Gebäude & bauliche Anlagen: Reinigungsleistungen	4.341,71	4.100,00	2.108,53	1.991,47
36521.5241107 Aufwendungen: Bewirtschaftung Gebäude & bauliche Anlagen: Versicherungen	0,00	500,00	399,69	100,31
36521.5241108 Aufwendungen: Bewirtschaftung Gebäude & bauliche Anlagen: Alarmanlage	2.658,50	700,00	2.256,20	-1.556,20
36521.5241111 Aufwendungen Bewirtschaftung Gebäude & bauliche Anlagen: sonst. Bewirtschaftungskosten	0,00	100,00	0,00	100,00
36521.5241112 Betankung von Gerätschaften	33,00	100,00	41,29	58,71
36521.5271700 Aufwendungen für besondere Verwaltungs- und Betriebsaufwendungen: Sonstiges	0,00	0,00	308,03	-308,03
36521.5291200 Aufwendungen für sonstige Dienstleistungen: sonstige Aufwendungen für sonstige Dienstleistungen	4.333,75	2.400,00	2.461,92	-61,92
36521.5291700 Auszahlungen für sonstige Dienstleistungen: Sicherheitsfachkraft	0,00	200,00	226,44	-26,44
36522.5211100 Aufwendungen für Unterhaltung Gebäude & Aufbauten	6.785,81	13.000,00	7.768,10	5.231,90
36522.5211200 Aufwendungen für Unterhaltung Grundstücken	6.155,94	2.500,00	2.311,23	188,77
36522.5212000 Zuführung zu Rückstellungen für unterlassende Instandhaltung	0,00	0,00	2.500,00	-2.500,00
36522.5222100 Aufwendungen für Unterhaltung von Geräten, Ausstattungen, Ausrüstungsgegenständen: BGA	0,00	0,00	160,40	-160,40
36522.5241101 Aufwendungen: Bewirtschaftung Gebäude & bauliche Anlagen: Wasser, Abwasser inc. Zählermieten	4.732,12	6.500,00	3.924,82	2.575,18
36522.5241102 Aufwendungen: Bewirtschaftung Gebäude & bauliche Anlagen: Müllentsorgung	1.404,79	1.000,00	1.265,49	-265,49
36522.5241103 Aufwendungen: Bewirtschaftung Gebäude & bauliche Anlagen: Heizung, Schornsteinfeger	6.984,52	8.200,00	5.491,75	2.708,25
36522.5241104 Aufwendungen: Bewirtschaftung Gebäude & bauliche Anlagen: Elektroenergie (Strom incl. zählermieten)	5.528,86	5.300,00	5.591,13	-291,13
36522.5241105 Aufwendungen: Bewirtschaftung Gebäude & bauliche Anlagen: Materialaufwendungen Glühlampen, Leuchtstäbe, Schmutzmatten usw.)	322,41	300,00	328,01	-28,01
36522.5241106 Aufwendungen: Bewirtschaftung Gebäude & bauliche Anlagen: Reinigungsleistungen	2.534,68	1.500,00	861,30	638,70
36522.5241107 Aufwendungen: Bewirtschaftung Gebäude & bauliche Anlagen: Versicherungen	711,43	500,00	356,29	143,71
36522.5241108 Aufwendungen: Bewirtschaftung Gebäude & bauliche Anlagen: Alarmanlage	0,00	500,00	0,00	500,00
36522.5241112 Betankung von Gerätschaften	30,50	100,00	31,11	68,89
36522.5271700 Aufwendungen für besondere Verwaltungs- und Betriebsaufwendungen: Sonstiges	0,00	0,00	237,89	-237,89
36522.5291200 Aufwendungen für sonstige Dienstleistungen: sonstige Aufwendungen für sonstige Dienstleistungen	982,56	800,00	717,20	82,80
36522.5291700 Auszahlungen für sonstige Dienstleistungen: Sicherheitsfachkraft	0,00	200,00	226,44	-26,44
36523.5211100 Aufwendungen für Unterhaltung Gebäude & Aufbauten	4.917,06	20.000,00	10.095,94	9.904,06
36523.5211200 Aufwendungen für Unterhaltung von Grundstücken	5.159,23	1.500,00	701,94	798,06
36523.5212000 Zuführung zu Rückstellungen für unterlassende Instandhaltung	0,00	0,00	8.000,00	-8.000,00
36523.5222100 Aufwendungen für Unterhaltung von Geräten, Ausstattungen, Ausrüstungsgegenständen: BGA	189,04	200,00	225,11	-25,11
36523.5231100 Mietaufwendungen	23.000,00	23.000,00	23.000,00	0,00
36523.5241101 Aufwendungen: Bewirtschaftung Gebäude & bauliche Anlagen: Wasser, Abwasser inc. Zählermieten	3.845,74	3.600,00	2.650,28	949,72
36523.5241102 Aufwendungen: Bewirtschaftung Gebäude & bauliche Anlagen: Müllentsorgung	700,74	900,00	616,79	283,21
36523.5241103 Aufwendungen: Bewirtschaftung Gebäude & bauliche Anlagen: Heizung, Schornsteinfeger	4.294,00	14.000,00	4.630,43	9.369,57

Ertrags- und Aufwandsarten	Ergebnis	Fortgeschriebener Ansatz	Ergebnis	Vergleich fortgeschr. Ansatz / Ergebnis
	2013	2014	2014	2014
	1	2	3	4
36523.5241104 Aufwendungen: Bewirtschaftung Gebäude & bauliche Anlagen: Elektroenergie (Strom incl. zählermieten)	3.035,99	3.500,00	3.493,31	6,69
36523.5241105 Aufwendungen: Bewirtschaftung Gebäude & bauliche Anlagen: Materialaufwendungen Glühlampen, Leuchtstäbe, Schmutzmatten usw.)	359,04	100,00	314,30	-214,30
36523.5241106 Aufwendungen: Bewirtschaftung Gebäude & bauliche Anlagen: Reinigungsleistungen	1.320,76	1.500,00	483,13	1.016,87
36523.5241107 Aufwendungen: Bewirtschaftung Gebäude & bauliche Anlagen: Versicherungen	126,97	200,00	130,11	69,89
36523.5241111 Aufwendungen Bewirtschaftung Gebäude & bauliche Anlagen: sonst. Bewirtschaftungskosten	0,00	100,00	0,00	100,00
36523.5241112 Betankung von Gerätschaften	30,26	100,00	31,98	68,02
36523.5271700 Aufwendungen für besondere Verwaltungs- und Betriebsauf- wendungen: Sonstiges	7,16	100,00	237,89	-137,89
36523.5291200 Aufwendungen für sonstige Dienstleistungen: sonstige Aufwendungen für sonstige Dienstleistungen	1.039,09	700,00	634,34	65,66
36523.5291700 Auszahlungen für sonstige Dienstleistungen: Sicherheitsfachkraft	0,00	200,00	226,44	-26,44
36531.5222100 Aufwendungen für Unterhaltung von Geräten, Ausstattungen, Ausrüstungsgegenständen: BGA	576,20	500,00	692,44	-192,44
36531.5222500 Aufwendungen für Unterhaltung von Geräten, Ausrüstung, Ausrüstungsgegenständen: Wartung u. Pflege Software u. techn Anlagen	904,75	500,00	930,92	-430,92
36531.5261200 Besondere Aufwendungen für Beschäftigte: Aus- u. Fortbildung	570,46	2.700,00	1.253,79	1.446,21
36531.5261300 Besondere Aufwendungen für Beschäftigte: sonstige Aufwendungen	0,00	100,00	72,00	28,00
36531.5271700 Aufwendungen für besondere Verwaltungs- und Betriebsauf- wendungen: Sonstiges	1.290,76	1.900,00	550,18	1.349,82
36531.5271710 Besondere Verwaltungs- und Betriebsaufwendungen: Sachmittel	3.280,95	3.600,00	3.577,61	22,39
36531.5271900 Besondere Verwaltungs- und Betriebsaufwendungen: Speisung	986,84	2.000,00	1.421,32	578,68
36531.5291700 Auszahlungen für sonstige Dienstleistungen: Sicherheitsfachkraft	189,12	0,00	0,00	0,00
36532.5211100 Aufwendungen für Unterhaltung Gebäude & Aufbauten	13.062,75	200.000,00	9.508,56	190.491,44
36532.5211200 Aufwendungen für Unterhaltung von Grundstücken	0,00	500,00	131,67	368,33
36532.5212000 Zuführung zu Rückstellungen für unterlassende Instandhaltung	0,00	0,00	178.000,00	-178.000,00
36532.5241101 Aufwendungen: Bewirtschaftung Gebäude & bauliche Anlagen: Wasser, Abwasser incl. Zählermieten	927,49	1.200,00	182,61	1.017,39
36532.5241102 Aufwendungen: Bewirtschaftung Gebäude & bauliche Anlagen: Müllentsorgung	163,87	400,00	51,86	348,14
36532.5241103 Aufwendungen: Bewirtschaftung Gebäude & bauliche Anlagen: Heizung, Schornsteinfeger	6.198,58	8.300,00	4.851,62	3.448,38
36532.5241104 Aufwendungen: Bewirtschaftung Gebäude & bauliche Anlagen: Elektroenergie (Strom incl. zählermieten)	3.000,00	3.500,00	3.000,00	500,00
36532.5241105 Aufwendungen: Bewirtschaftung Gebäude & bauliche Anlagen: Materialaufwendungen Glühlampen, Leuchtstäbe, Schmutzmatten usw.)	216,15	200,00	19,65	180,35
36532.5241106 Aufwendungen: Bewirtschaftung Gebäude & bauliche Anlagen: Reinigungsleistungen	12.987,10	13.500,00	0,00	13.500,00
36532.5241107 Aufwendungen: Bewirtschaftung Gebäude & bauliche Anlagen: Versicherungen	0,00	400,00	372,71	27,29
36532.5241108 Aufwendungen: Bewirtschaftung Gebäude & bauliche Anlagen: Alarmanlage	420,57	500,00	243,84	256,16
36532.5241112 Betankung von Gerätschaften	0,00	100,00	0,00	100,00
36532.5271700 Aufwendungen für besondere Verwaltungs- und Betriebsauf- wendungen: Sonstiges	27,06	0,00	0,00	0,00
36532.5291200 Aufwendungen für sonstige Dienstleistungen: sonstige Aufwendungen für sonstige Dienstleistungen	1.337,39	1.400,00	1.395,40	4,60
36532.5291700 Auszahlungen für sonstige Dienstleistungen: Sicherheitsfachkraft	0,00	200,00	226,44	-26,44
36601.5222100 Aufwendungen für Unterhaltung von Geräten, Ausstattungen, Ausrüstungsgegenständen: BGA	350,22	0,00	164,49	-164,49
36601.5222500 Aufwendungen für Unterhaltung von Geräten, Ausrüstung, Ausrüstungsgegenständen: Wartung u. Pflege Software u. techn Anlagen	0,00	500,00	0,00	500,00
36601.5261200 Besondere Aufwendungen für Beschäftigte: Aus- u. Fortbildung	50,00	700,00	101,00	599,00
36601.5261300 Besondere Aufwendungen für Beschäftigte: sonstige Aufwendungen	0,00	100,00	8,50	91,50

Ertrags- und Aufwandsarten	Ergebnis	Fortgeschriebener Ansatz	Ergebnis	Vergleich fortgeschr. Ansatz / Ergebnis
	2013	2014	2014	2014
	1	2	3	4
36601.5271500 Besondere Verwaltungs- u. Betriebsaufwendungen: Ausstellungen u. kulturelle Veranstaltungen, Heimatfeste	3.181,69	4.000,00	1.871,00	2.129,00
36601.5271700 Aufwendungen für besondere Verwaltungs- und Betriebsaufwendungen: Sonstiges	214,54	200,00	145,96	54,04
36601.5271710 Besondere Verwaltungs- und Betriebsaufwendungen: Sachmittel	426,73	1.000,00	954,83	45,17
36601.5271720 Besondere Verwaltungs- u. Betriebsaufwendungen: Schulausflüge u. Fahrten	164,40	0,00	285,90	-285,90
36601.5271900 Besondere Verwaltungs- und Betriebsaufwendungen: Speisung	52,62	0,00	0,00	0,00
36601.5291100 Aufwendungen für sonstige Dienstleistungen: Mitgliedsbeiträge	1.867,63	1.300,00	1.479,42	-179,42
36601.5291700 Auszahlungen für sonstige Dienstleistungen: Sicherheitsfachkraft	189,12	0,00	0,00	0,00
36602.5211100 Aufwendungen für Unterhaltung Aufbauten Gebäude	6.870,09	3.200,00	6.575,09	-3.375,09
36602.5211200 Aufwendungen für Unterhaltung von Grundstücken	138,69	500,00	103,80	396,20
36602.5222100 Aufwendungen für Unterhaltung von Geräten, Ausstattungen, Ausrüstungsgegenständen: BGA	0,00	300,00	204,56	95,44
36602.5241101 Aufwendungen: Bewirtschaftung Gebäude & bauliche Anlagen: Wasser, Abwasser inc. Zählermieten	1.478,30	1.200,00	784,14	415,86
36602.5241102 Aufwendungen: Bewirtschaftung Gebäude & bauliche Anlagen: Müllentsorgung	1.317,74	1.500,00	1.372,20	127,80
36602.5241103 Aufwendungen: Bewirtschaftung Gebäude & bauliche Anlagen: Heizung, Schornsteinfeger	5.901,44	7.300,00	4.718,23	2.581,77
36602.5241104 Aufwendungen: Bewirtschaftung Gebäude & bauliche Anlagen: Elektroenergie (Strom incl. zählermieten	3.821,34	4.700,00	3.188,82	1.511,18
36602.5241105 Aufwendungen: Bewirtschaftung Gebäude & bauliche Anlagen: Materialaufwendungen Glühlampen, Leuchtstäbe, Schmutzmatten usw.)	44,22	100,00	44,26	55,74
36602.5241106 Aufwendungen: Bewirtschaftung Gebäude & bauliche Anlagen: Reinigungsleistungen	0,00	300,00	0,00	300,00
36602.5241107 Aufwendungen: Bewirtschaftung Gebäude & bauliche Anlagen: Versicherungen	89,64	200,00	91,88	108,12
36602.5241112 Betankung von Gerätschaften	10,00	100,00	30,39	69,61
36602.5271700 Aufwendungen für besondere Verwaltungs- und Betriebsaufwendungen: Sonstiges	0,00	0,00	17,98	-17,98
36602.5291200 Aufwendungen für sonstige Dienstleistungen: sonstige Aufwendungen für sonstige Dienstleistungen	2.727,42	400,00	367,35	32,65
36602.5291700 Auszahlungen für sonstige Dienstleistungen: Sicherheitsfachkraft	0,00	200,00	226,44	-26,44
42421.5211100 Aufwendungen für Unterhaltung Gebäude & Aufbauten	0,00	1.000,00	296,00	704,00
42422.5211100 Aufwendungen für Unterhaltung Gebäude & Aufbauten	90,00	1.000,00	155,00	845,00
42422.5211200 Aufwendungen für Unterhaltung von Grundstücken	500,00	500,00	0,00	500,00
42422.5241101 Aufwendungen: Bewirtschaftung Gebäude & bauliche Anlagen: Wasser, Abwasser inc. Zählermieten	34,00	0,00	0,00	0,00
42422.5241107 Aufwendungen: Bewirtschaftung Gebäude & bauliche Anlagen: Versicherungen	50,19	100,00	50,19	49,81
42423.5211100 Aufwendungen für Unterhaltung Gebäude & Aufbauten	4.665,40	6.000,00	776,36	5.223,64
42423.5211200 Aufwendungen für Unterhaltung von Grundstücken	3.216,57	6.000,00	5.444,85	555,15
42423.5241101 Aufwendungen: Bewirtschaftung Gebäude & bauliche Anlagen: Wasser, Abwasser inc. Zählermieten	2.210,14	1.800,00	1.726,61	73,39
42423.5241102 Aufwendungen: Bewirtschaftung Gebäude & bauliche Anlagen: Müllentsorgung	683,04	700,00	671,70	28,30
42423.5241103 Aufwendungen: Bewirtschaftung Gebäude & bauliche Anlagen: Heizung, Schornsteinfeger	2.387,84	5.000,00	1.906,76	3.093,24
42423.5241104 Aufwendungen: Bewirtschaftung Gebäude & bauliche Anlagen: Elektroenergie (Strom incl. zählermieten	7.896,01	2.500,00	5.426,60	-2.926,60
42423.5241105 Aufwendungen: Bewirtschaftung Gebäude & bauliche Anlagen: Materialaufwendungen Glühlampen, Leuchtstäbe, Schmutzmatten usw.)	0,00	100,00	0,00	100,00
42423.5241106 Aufwendungen: Bewirtschaftung Gebäude & bauliche Anlagen: Reinigungsleistungen	1.299,00	3.000,00	1.326,49	1.673,51
42423.5241107 Aufwendungen: Bewirtschaftung Gebäude & bauliche Anlagen: Versicherungen	393,57	400,00	404,57	-4,57
42423.5241108 Aufwendungen: Bewirtschaftung Gebäude & bauliche Anlagen: Alarmanlage	651,19	400,00	427,88	-27,88
42423.5241112 Betankung von Gerätschaften	0,00	100,00	0,00	100,00
51101.5261200 Besondere Aufwendungen für Beschäftigte: Aus- u. Fortbildung	1.940,50	400,00	1.397,50	-997,50

Ertrags- und Aufwandsarten	Ergebnis	Fortgeschriebener Ansatz	Ergebnis	Vergleich fortgeschr. Ansatz / Ergebnis
	2013	2014	2014	2014
	1	2	3	4
51102.5261200 Besondere Aufwendungen für Beschäftigte: Aus- u. Fortbildung	0,00	600,00	0,00	600,00
51102.5291200 Aufwendungen für sonstige Dienstleistungen: sonstige Aufwendungen für sonstige Dienstleistungen	0,00	5.000,00	0,00	5.000,00
52101.5261200 Besondere Aufwendungen für Beschäftigte: Aus- u. Fortbildung	598,43	200,00	0,00	200,00
52101.5291200 Aufwendungen für sonstige Dienstleistungen: sonstige Aufwendungen für sonstige Dienstleistungen	0,00	20.000,00	0,00	20.000,00
52102.5261100 Besondere Aufwendungen für Beschäftigte: Dienst- u. Schutzkleidung	0,00	0,00	345,10	-345,10
52102.5261200 Besondere Aufwendungen für Beschäftigte: Aus- u. Fortbildung	1.616,00	600,00	553,12	46,88
52102.5261300 Besondere Aufwendungen für Beschäftigte: sonstige Aufwendungen	8,50	0,00	0,00	0,00
52201.5211100 Aufwendungen für Unterhaltung Gebäude & Aufbauten	5.947,35	28.000,00	195,86	27.804,14
52201.5211200 Aufwendungen für Unterhaltung von Grundstücken	0,00	17.000,00	0,00	17.000,00
52201.5212000 Zuführung Rückstellungen unterlassene Instandhaltung	0,00	0,00	3.000,00	-3.000,00
52201.5241109 Aufwendungen: Bewirtschaftung Gebäude & bauliche Anlagen: Grundsteuer	280,56	300,00	0,00	300,00
52201.5241111 Aufwendungen Bewirtschaftung Gebäude & bauliche Anlagen: sonst. Bewirtschaftungskosten	0,00	12.000,00	0,00	12.000,00
52201.5241200 Aufwendungen für die Grundstücksverwaltung (Verwalter u.ä.)	0,00	16.500,00	0,00	16.500,00
52202.5211200 Aufwendungen für Unterhaltung von Grundstücken	0,00	2.000,00	0,00	2.000,00
52202.5241111 Aufwendungen Bewirtschaftung Gebäude & bauliche Anlagen: sonst. Bewirtschaftungskosten	0,00	3.000,00	0,00	3.000,00
52202.5241200 Aufwendungen für die Grundstücksverwaltung (Verwalter u.ä.)	0,00	3.300,00	0,00	3.300,00
52204.5221000 Aufwendungen: Unterhaltung des sonstigen unbeweglichen Vermögens	0,00	10.000,00	0,00	10.000,00
52204.5241101 Aufwendungen: Bewirtschaftung Gebäude & bauliche Anlagen: Wasser, Abwasser inc. Zählermieten	420,00	400,00	26,27	373,73
52204.5241102 Aufwendungen: Bewirtschaftung Gebäude & bauliche Anlagen: Müllentsorgung	219,05	300,00	0,00	300,00
52204.5241109 Aufwendungen: Bewirtschaftung Gebäude & bauliche Anlagen: Grundsteuer	1.105,47	1.400,00	144,38	1.255,62
52205.5241101 Aufwendungen: Bewirtschaftung Gebäude & bauliche Anlagen: Wasser, Abwasser inc. Zählermieten	205,00	0,00	295,00	-295,00
53101.5261200 Besondere Aufwendungen für Beschäftigte: Aus- u. Fortbildung	0,00	100,00	0,00	100,00
53102.5211100 Aufwendungen für Unterhaltung Gebäude & Aufbauten	0,00	0,00	385,00	-385,00
53102.5222100 Aufwendungen für Unterhaltung von Geräten, Ausstattungen, Ausrüstungsgegenständen: BGA	385,00	0,00	0,00	0,00
53102.5222300 Aufwendungen für Unterhaltung von Geräten, Ausstattungen, Ausrüstungsgegenständen: techn. Anlagen	0,00	600,00	0,00	600,00
53102.5241104 Aufwendungen: Bewirtschaftung Gebäude & bauliche Anlagen: Elektroenergie (Strom incl. zählermieten	85,51	0,00	0,00	0,00
53102.5241107 Aufwendungen: Bewirtschaftung Gebäude & bauliche Anlagen: Versicherungen	156,19	200,00	156,19	43,81
53201.5261200 Besondere Aufwendungen für Beschäftigte: Aus- u. Fortbildung	0,00	100,00	0,00	100,00
53301.5261200 Besondere Aufwendungen für Beschäftigte: Aus- u. Fortbildung	0,00	100,00	0,00	100,00
53801.5261200 Besondere Aufwendungen für Beschäftigte: Aus- u. Fortbildung	0,00	100,00	0,00	100,00
54101.5261200 Besondere Aufwendungen für Beschäftigte: Aus- u. Fortbildung	285,19	600,00	0,00	600,00
54101.5261300 Besondere Aufwendungen für Beschäftigte: sonstige Aufwendungen	27,50	100,00	31,75	68,25
54102.5221000 Aufwendungen: Unterhaltung des sonstigen unbeweglichen Vermögens	0,00	0,00	127,90	-127,90
54102.5261200 Besondere Aufwendungen für Beschäftigte: Aus- u. Fortbildung	2.641,36	1.000,00	3.204,45	-2.204,45
54102.5261300 Besondere Aufwendungen für Beschäftigte: sonstige Aufwendungen	25,50	0,00	31,75	-31,75
54102.5271700 Aufwendungen für besondere Verwaltungs- und Betriebsaufwendungen: Sonstiges	26,94	0,00	0,00	0,00
54103.5212000 Zuführung Rückstellungen unterlassene Instandhaltung	85.979,46	0,00	37.663,86	-37.663,86

Ertrags- und Aufwandsarten	Ergebnis		Fortgeschriebener Ansatz		Ergebnis		Vergleich fortgeschr. Ansatz / Ergebnis	
	2013		2014		2014		2014	
	1		2		3		4	
54103.5213000 Inanspruchnahme Rückstellungen unterlassene Instandhaltung	0,00		0,00		-85.979,46		85.979,46	
54103.5221000 Aufwendungen: Unterhaltung des sonstigen unbeweglichen Vermögens	133.759,11		264.096,17		239.811,25		24.284,92	
54103.5241101 Aufwendungen: Bewirtschaftung Gebäude & bauliche Anlagen: Wasser, Abwasser incl. Zählermieten	257,77		700,00		172,72		527,28	
54103.5241104 Aufwendungen: Bewirtschaftung Gebäude & bauliche Anlagen: Elektroenergie (Strom incl. zählermieten)	82,27		200,00		72,65		127,35	
54103.5261200 Besondere Aufwendungen für Beschäftigte: Aus- u. Fortbildung	904,72		400,00		1.205,00		-805,00	
54103.5261300 Besondere Aufwendungen für Beschäftigte: sonstige Aufwendungen	8,50		0,00		8,50		-8,50	
54103.5271700 Aufwendungen für besondere Verwaltungs- und Betriebsaufwendungen: Sonstiges	0,00		500,00		0,00		500,00	
54104.5212000 Zuführung Rückstellungen unterlassene Instandhaltung	110.050,80		0,00		0,00		0,00	
54104.5213000 Inanspruchnahme Rückstellungen unterlassene Instandhaltung	0,00		0,00		-110.050,80		110.050,80	
54104.5221000 Aufwendungen: Unterhaltung des sonstigen unbeweglichen Vermögens	156.873,92		20.000,00		157.041,31		-137.041,31	
54104.5261200 Besondere Aufwendungen für Beschäftigte: Aus- u. Fortbildung	56,24		200,00		0,00		200,00	
54104.5271100 Besondere Verwaltungs- u. Betriebsaufwendungen: Energiekosten Straßenbeleuchtung	108.387,83		50.000,00		52.499,03		-2.499,03	
54501.5241102 Aufwendungen: Bewirtschaftung Gebäude & bauliche Anlagen. Müllentsorgung	5.633,88		6.000,00		7.948,39		-1.948,39	
54501.5291200 Aufwendungen für sonstige Dienstleistungen: sonstige Aufwendungen für sonstige Dienstleistungen	4.818,72		9.000,00		3.591,23		5.408,77	
54502.5281000 Aufwendungen für den Erwerb von Vorräten	1.359,22		2.500,00		911,16		1.588,84	
54502.5291200 Aufwendungen für sonstige Dienstleistungen: sonstige Aufwendungen für sonstige Dienstleistungen	30.433,36		35.000,00		30.897,22		4.102,78	
55101.5221000 Aufwendungen: Unterhaltung des sonstigen unbeweglichen Vermögens	4.555,84		9.000,00		8.496,61		503,39	
55101.5261200 Besondere Aufwendungen für Beschäftigte: Aus- u. Fortbildung	0,00		100,00		0,00		100,00	
55102.5221000 Aufwendungen: Unterhaltung des sonstigen unbeweglichen Vermögens	2.066,66		3.000,00		691,36		2.308,64	
55201.5212000 Zuführung Rückstellungen unterlassene Instandhaltung	1.600,00		0,00		1.600,00		-1.600,00	
55201.5213000 Inanspruchnahme Rückstellungen unterlassene Instandhaltung	0,00		0,00		-1.600,00		1.600,00	
55201.5221000 Aufwendungen: Unterhaltung des sonstigen unbeweglichen Vermögens	0,00		600,00		0,00		600,00	
55201.5261200 Besondere Aufwendungen für Beschäftigte: Aus- u. Fortbildung	0,00		100,00		0,00		100,00	
55301.5211200 Aufwendungen für Unterhaltung von Grundstücken (Kriegsgräber pflege)	649,04		1.000,00		363,40		636,60	
55301.5221000 Aufwendungen: Unterhaltung des sonstigen unbeweglichen Vermögens	197,58		4.455,60		4.441,41		14,19	
55301.5222100 Aufwendungen für Unterhaltung von Geräten, Ausstattungen, Ausrüstungsgegenständen: BGA	553,38		800,00		1.077,18		-277,18	
55301.5222500 Aufwendungen für Unterhaltung von Geräten, Ausrüstung, Ausrüstungsgegenständen: Wartung u. Pflege Software u. techn Anlagen	511,08		600,00		909,71		-309,71	
55301.5241102 Aufwendungen: Bewirtschaftung Gebäude & bauliche Anlagen. Müllentsorgung	0,00		300,00		0,00		300,00	
55301.5241112 Betankung von Gerätschaften	337,35		400,00		469,70		-69,70	
55301.5251100 Aufwendungen für die Haltung von Fahrzeugen: Treibstoff (Benzin, Gas o.ä.)	1.380,02		1.400,00		1.009,48		390,52	
55301.5251200 Aufwendungen für Haltung von Fahrzeugen: Versicherung	488,04		500,00		509,48		-9,48	
55301.5251400 Aufwendungen für Haltung von Fahrzeugen: Reparaturen/ Instandsetzung	1.423,04		1.000,00		707,39		292,61	
55301.5251500 Aufwendungen für Haltung von Fahrzeugen: Pflege-, Inspektion-, u. Wartungsaufwendungen	326,01		300,00		63,26		236,74	
55301.5251600 Aufwendungen für Haltung von Fahrzeugen: TÜV-Gebühren	161,97		100,00		33,32		66,68	
55301.5251700 Aufwendungen für Haltung von Fahrzeugen: Ersatz- u. Zusatzteile ohne Reparatur (Reifen etc.)	88,60		300,00		29,70		270,30	
55301.5251800 Aufwendungen für Haltung von Fahrzeugen: sonstige Unterhaltungskosten (Öle, Frostschutzmittel)	33,95		100,00		24,14		75,86	

Ertrags- und Aufwandsarten		Ergebnis	Fortgeschriebener Ansatz	Ergebnis	Vergleich fortgeschr. Ansatz / Ergebnis
		2013	2014	2014	2014
		1	2	3	4
	55301.5261100 Besondere Aufwendungen für Beschäftigte: Dienst- u. Schutzkleidung	210,71	200,00	295,62	-95,62
	55301.5261200 Besondere Aufwendungen für Beschäftigte: Aus- u. Fortbildung	80,39	200,00	0,00	200,00
	55301.5261300 Besondere Aufwendungen für Beschäftigte: sonstige Aufwendungen	8,50	0,00	8,50	-8,50
	55301.5271700 Aufwendungen für besondere Verwaltungs- und Betriebsauf- wendungen: Sonstiges	119,24	0,00	172,75	-172,75
	55302.5211100 Aufwendungen für Unterhaltung Gebäude & Aufbauten	4.911,75	15.000,00	12.470,87	2.529,13
	55302.5211200 Aufwendungen für Unterhaltung von Grundstücken	962,10	2.000,00	604,64	1.395,36
	55302.5212000 Zuführung Rückstellungen unterlassene Instandhaltung	24.070,38	0,00	8.000,00	-8.000,00
	55302.5213000 Inanspruchnahme Rückstellungen unterlassene Instandhaltung	0,00	0,00	-24.070,38	24.070,38
	55302.5241101 Aufwendungen: Bewirtschaftung Gebäude & bauliche Anlagen: Wasser, Abwasser incl. Zählermieten	2.591,67	3.000,00	1.399,11	1.600,89
	55302.5241103 Aufwendungen: Bewirtschaftung Gebäude & bauliche Anlagen: Heizung, Schornsteinfeger	1.209,17	800,00	419,57	380,43
	55302.5241104 Aufwendungen: Bewirtschaftung Gebäude & bauliche Anlagen: Elektroenergie (Strom incl. zählermieten)	388,08	600,00	356,58	243,42
	55302.5241105 Aufwendungen: Bewirtschaftung Gebäude & bauliche Anlagen: Materialaufwendungen Glühlampen, Leuchtstäbe, Schmutzmatten usw.)	10,49	100,00	0,00	100,00
	55302.5241106 Aufwendungen: Bewirtschaftung Gebäude & bauliche Anlagen: Reinigungsleistungen	0,00	100,00	0,00	100,00
	55302.5241107 Aufwendungen: Bewirtschaftung Gebäude & bauliche Anlagen: Versicherungen	65,01	100,00	66,61	33,39
	56101.5211200 Aufwendungen für Unterhaltung von Grundstücken	0,00	25.000,00	178,95	24.821,05
	56101.5261200 Besondere Aufwendungen für Beschäftigte: Aus- u. Fortbildung	0,00	100,00	0,00	100,00
	56101.5291200 Aufwendungen für sonstige Dienstleistungen: sonstige Aufwendungen für sonstige Dienstleistungen	0,00	10.000,00	0,00	10.000,00
	56102.5212000 Zuführung Rückstellungen unterlassene Instandhaltung	144.745,54	0,00	114.768,13	-114.768,13
	56102.5213000 Inanspruchnahme Rückstellungen unterlassene Instandhaltung	0,00	0,00	-144.745,54	144.745,54
	56102.5221000 Aufwendungen: Unterhaltung des sonstigen unbeweglichen Vermögens	61.150,25	50.000,00	48.246,82	1.753,18
	56102.5261200 Besondere Aufwendungen für Beschäftigte: Aus- u. Fortbildung	572,38	500,00	0,00	500,00
	56102.5261300 Besondere Aufwendungen für Beschäftigte: sonstige Aufwendungen	8,50	0,00	8,50	-8,50
	57501.5211100 Aufwendungen für Unterhaltung Gebäude & Aufbauten	359,13	4.200,00	1.018,23	3.181,77
	57501.5222100 Aufwendungen für Unterhaltung von Geräten, Ausstattungen, Ausrüstungsgegenständen: BGA	89,25	0,00	0,00	0,00
	57501.5231100 Mietaufwendungen	1.155,00	1.200,00	1.155,00	45,00
	57501.5231110 Mietnebenkosten	2.937,12	3.000,00	2.173,68	826,32
	57501.5241104 Aufwendungen: Bewirtschaftung Gebäude & bauliche Anlagen: Elektroenergie (Strom incl. zählermieten)	1.154,71	1.100,00	970,77	129,23
	57501.5241105 Aufwendungen: Bewirtschaftung Gebäude & bauliche Anlagen: Materialaufwendungen Glühlampen, Leuchtstäbe, Schmutzmatten usw.)	695,07	500,00	402,17	97,83
	57501.5241106 Aufwendungen: Bewirtschaftung Gebäude & bauliche Anlagen: Reinigungsleistungen	2.622,36	3.500,00	2.166,22	1.333,78
	57501.5241107 Aufwendungen: Bewirtschaftung Gebäude & bauliche Anlagen: Versicherungen	45,42	200,00	0,00	200,00
	57501.5261200 Besondere Aufwendungen für Beschäftigte: Aus- u. Fortbildung	0,00	100,00	0,00	100,00
	57501.5261300 Besondere Aufwendungen für Beschäftigte: sonstige Aufwendungen	30,50	100,00	31,50	68,50
	57501.5271300 Besondere Verwaltungs- u. Betriebsaufwendungen: Aufwendungen für Informationsmaterial	1.221,90	21.180,54	659,39	20.521,15
	57501.5271500 Besondere Verwaltungs- u. Betriebsaufwendungen: Ausstellungen u. kulturelle Veranstaltungen, Heimattfeste	142,80	0,00	80,00	-80,00
	57501.5271700 Aufwendungen für besondere Verwaltungs- und Betriebsauf- wendungen: Sonstiges	68,24	100,00	163,68	-63,68
14.	Abschreibungen	1.074.414,83	1.086.500,00	2.255.950,17	-1.169.450,17
	11103.5711000 Abschreibungen auf immaterielle Vermögensgegenstände und Sachanlagen	143,44	200,00	83,65	116,35

Ertrags- und Aufwandsarten	Ergebnis	Fortgeschriebener Ansatz	Ergebnis	Vergleich fortgeschr. Ansatz / Ergebnis
	2013	2014	2014	2014
	1	2	3	4
11104.5732000 Einzelwertberichtigungen auf Forderungen - Forderungsverlust besonderes Konto H & H - nicht bebuchen	1,00	0,00	0,00	0,00
11104.5741000 Außerplanmäßige Abschreibungen, Restwertausbuchung	0,00	0,00	36.035,96	-36.035,96
11105.5711000 Abschreibungen auf immaterielle Vermögensgegenstände und Sachanlagen	12.577,98	35.000,00	156.675,40	-121.675,40
11105.5741000 Außerplanmäßige Abschreibungen, Restwertausbuchung	0,00	0,00	2,00	-2,00
11106.5711000 Abschreibungen auf immaterielle Vermögensgegenstände und Sachanlagen	87.593,69	70.000,00	91.553,97	-21.553,97
11107.5711000 Abschreibungen auf immaterielle Vermögensgegenstände und Sachanlagen	0,00	11.000,00	17.726,01	-6.726,01
11111.5731000 Aufwendungen für Pauschalwertberichtigung auf Forderungen	0,00	0,00	3.694,87	-3.694,87
11111.5731100 Aufwendungen für Pauschalwertberichtigungen auf zweifelhafte Gebühren und Beiträge	203,12	0,00	0,00	0,00
11111.5731200 Aufwendungen für Pauschalwertberichtigung auf auf zweifelghafte Steuer Transferleistungen und sonstige öffentlich- rechtliche Forderungen	1.235,12	0,00	0,00	0,00
11111.5731300 Aufwendungen für Pauschalwertberichtigung auf zweifelhafte privatechtliche Forderungen	5.464,93	0,00	0,00	0,00
11111.5731400 Aufwendungen für Einzelwertberichtigungen auf Gebühren und Beiträge	137,07	0,00	0,00	0,00
11111.5732000 Einzelwertberichtigungen auf Forderungen	1.236,13	0,00	891.672,03	-891.672,03
11121.5711000 Abschreibungen auf immaterielle Vermögensgegenstände und Sachanlagen	39.332,22	40.000,00	45.827,63	-5.827,63
11121.5741000 Außerplanmäßige Abschreibungen, Restwertausbuchung	0,00	0,00	1.616,28	-1.616,28
11123.5711000 Abschreibungen auf immaterielle Vermögensgegenstände und Sachanlagen	14.880,18	15.000,00	14.880,18	119,82
12201.5732000 Einzelwertberichtigungen auf Forderungen - Forderungsverlust besonderes Konto H & H - nicht bebuchen	38,45	0,00	442,40	-442,40
12202.5732000 Einzelwertberichtigungen auf Forderungen - Forderungsverlust besonderes Konto H & H - nicht bebuchen	26,00	0,00	0,00	0,00
12601.5711000 Abschreibungen auf immaterielle Vermögensgegenstände und Sachanlagen	18.606,03	19.000,00	19.482,50	-482,50
12601.5741000 Außerplanmäßige Abschreibungen, Restwertausbuchung	0,00	0,00	205,20	-205,20
12602.5711000 Abschreibungen auf immaterielle Vermögensgegenstände und Sachanlagen	15.015,36	15.000,00	15.015,36	-15,36
21101.5711000 Abschreibungen auf immaterielle Vermögensgegenstände und Sachanlagen	13.025,11	11.000,00	13.554,91	-2.554,91
21102.5711000 Abschreibungen auf immaterielle Vermögensgegenstände und Sachanlagen	203.783,86	203.500,00	204.056,36	-556,36
27201.5711000 Abschreibungen auf immaterielle Vermögensgegenstände und Sachanlagen	938,28	1.000,00	1.252,29	-252,29
27202.5711000 Abschreibungen auf immaterielle Vermögensgegenstände und Sachanlagen	825,64	900,00	824,64	75,36
28122.5711000 Abschreibungen auf immaterielle Vermögensgegenstände und Sachanlagen	294,18	300,00	294,18	5,82
36101.5711000 Abschreibungen auf immaterielle Vermögensgegenstände und Sachanlagen	1.500,18	1.500,00	1.500,14	-0,14
36511.5711000 Abschreibungen auf immaterielle Vermögensgegenstände und Sachanlagen	10.132,43	8.500,00	11.919,76	-3.419,76
36512.5711000 Abschreibungen auf immaterielle Vermögensgegenstände und Sachanlagen	6.562,73	5.800,00	7.477,59	-1.677,59
36513.5711000 Abschreibungen auf immaterielle Vermögensgegenstände und Sachanlagen	4.741,36	3.400,00	5.264,48	-1.864,48
36521.5711000 Abschreibungen auf immaterielle Vermögensgegenstände und Sachanlagen	40.482,32	41.200,00	40.480,16	719,84
36521.5741000 Außerplanmäßige Abschreibungen, Restwertausbuchung	1,00	0,00	3,00	-3,00
36522.5711000 Abschreibungen auf immaterielle Vermögensgegenstände und Sachanlagen	37.573,00	38.100,00	37.565,99	534,01
36523.5711000 Abschreibungen auf immaterielle Vermögensgegenstände und Sachanlagen	3.053,70	2.400,00	5.350,08	-2.950,08
36523.5741000 Außerplanmäßige Abschreibungen, Restwertausbuchung	0,00	0,00	1,00	-1,00
36531.5711000 Abschreibungen auf immaterielle Vermögensgegenstände und Sachanlagen	2.812,78	2.200,00	2.883,31	-683,31

Ertrags- und Aufwandsarten		Ergebnis	Fortgeschriebener	Ergebnis	Vergleich fortgeschr.
		2013	Ansatz	2014	Ansatz / Ergebnis
		1	2014	3	2014
	36532.5711000 Abschreibungen auf immaterielle Vermögensgegenstände und Sachanlagen	20.529,62	21.000,00	20.527,62	472,38
	36601.5711000 Abschreibungen auf immaterielle Vermögensgegenstände und Sachanlagen	1.675,48	2.100,00	2.034,64	65,36
	36602.5711000 Abschreibungen auf immaterielle Vermögensgegenstände und Sachanlagen	3.701,52	3.700,00	3.701,45	-1,45
	42421.5711000 Abschreibungen auf immaterielle Vermögensgegenstände und Sachanlagen	0,00	0,00	6.752,97	-6.752,97
	42423.5711000 Abschreibungen auf immaterielle Vermögensgegenstände und Sachanlagen	59.840,04	65.000,00	60.519,80	4.480,20
	52101.5732000 Einzelwertberichtigungen auf Forderungen - Forderungsverlust besonderes Konto H & H - nicht bebuchen	39,50	0,00	0,00	0,00
	52201.5711000 Abschreibungen auf immaterielle Vermögensgegenstände und Sachanlagen	11.764,37	12.000,00	20.733,90	-8.733,90
	52204.5732000 Einzelwertberichtigungen auf Forderungen - Forderungsverlust besonderes Konto H & H - nicht bebuchen	0,45	0,00	0,00	0,00
	53102.5711000 Abschreibungen auf immaterielle Vermögensgegenstände und Sachanlagen	2.604,12	2.200,00	2.604,12	-404,12
	54102.5711000 Abschreibungen auf immaterielle Vermögensgegenstände und Sachanlagen	499,98	500,00	499,98	0,02
	54103.5711000 Abschreibungen auf immaterielle Vermögensgegenstände und Sachanlagen	379.667,49	380.000,00	435.391,90	-55.391,90
	54104.5711000 Abschreibungen auf immaterielle Vermögensgegenstände und Sachanlagen	59.473,36	61.000,00	65.617,82	-4.617,82
	55101.5711000 Abschreibungen auf immaterielle Vermögensgegenstände und Sachanlagen	873,84	200,00	1.252,31	-1.052,31
	55102.5711000 Abschreibungen auf immaterielle Vermögensgegenstände und Sachanlagen	446,64	500,00	752,37	-252,37
	55201.5711000 Abschreibungen auf immaterielle Vermögensgegenstände und Sachanlagen	1.536,72	1.600,00	1.807,12	-207,12
	55301.5711000 Abschreibungen auf immaterielle Vermögensgegenstände und Sachanlagen	6.536,45	8.500,00	3.316,82	5.183,18
	55301.5741000 Außerplanmäßige Abschreibungen, Restwertausbuchung	0,00	0,00	400,05	-400,05
	55302.5711000 Abschreibungen auf immaterielle Vermögensgegenstände und Sachanlagen	315,18	400,00	315,18	84,82
	56102.5711000 Abschreibungen auf immaterielle Vermögensgegenstände und Sachanlagen	19,98	100,00	19,98	80,02
	57501.5711000 Abschreibungen auf immaterielle Vermögensgegenstände und Sachanlagen	2.671,28	2.700,00	2.352,58	347,42
	61101.5732000 Einzelwertberichtigungen auf Forderungen - Forderungsverlust besonderes Konto H & H - nicht bebuchen	1,52	0,00	8,23	-8,23
15.	Transferaufwendungen	2.725.963,30	2.858.900,00	2.853.107,18	5.792,82
	11104.5318000 Zuschüsse an übrigen Bereich	3.372,00	3.400,00	3.372,00	28,00
	11122.5317000 Zuschüsse an private Unternehmen	11.900,00	12.000,00	11.900,00	100,00
	21101.5318000 Zuschüsse an übrigen Bereich	19.413,85	25.000,00	19.258,50	5.741,50
	28111.5318000 Zuschüsse an übrigen Bereich	33.770,00	20.000,00	9.850,00	10.150,00
	28122.5318000 Zuschüsse an übrigen Bereich	6.522,85	3.500,00	3.200,00	300,00
	28122.5318001 Vereinsförderung aufgrund von Beschlüssen	0,00	28.000,00	28.000,00	0,00
	36101.5312000 Aufwendungen für Zuweisungen an Gemeinden/ GV (Kinder in anderen Gemeinden in kommunalen Einrichtungen)	30.989,25	40.000,00	44.703,01	-4.703,01
	36101.5317000 Zuschüsse an private Unternehmen	0,00	15.000,00	0,00	15.000,00
	42111.5318000 Zuschüsse an übrigen Bereich	24.030,00	24.000,00	12.240,00	11.760,00
	55201.5313000 Aufwendungen für Zuweisungen an Zweckverbände und dergl.	5.762,29	7.000,00	6.871,33	128,67
	61101.5341000 Aufwendungen für Gewerbesteuerumlage	124.373,00	130.000,00	173.944,00	-43.944,00
	61101.5372000 Aufwendungen für Allgemeine Umlagen an Gemeinden/ GV Kreisumlage	2.465.830,06	2.551.000,00	2.539.768,34	11.231,66
16.	sonstige ordentliche Aufwendungen	1.047.753,30	1.134.668,06	916.006,94	218.661,12
	11101.5411500 Sonstige Personal- u. Versorgungsaufwendungen: Umlage gesetzliche Unfallversicherung	78,04	100,00	75,20	24,80
	11101.5421000 Aufwendungen für ehrenamtliche und sonstige Tätigkeit	25.845,00	33.300,00	27.849,00	5.451,00
	11101.5431190 Geschäftsaufwand: Sachverständigen-, Gerichts- u ähnliche Kosten	1.693,13	0,00	2.490,67	-2.490,67
	11101.5491000 Aufwendungen für Verfügungsmittel	2.246,92	5.000,00	1.991,80	3.008,20

Ertrags- und Aufwandsarten	Ergebnis	Fortgeschriebener Ansatz	Ergebnis	Vergleich fortgeschr. Ansatz / Ergebnis	
	2013	2014	2014	2014	
	1	2	3	4	
11101.5493000	Periodenfremde ordentliche Aufwendungen	0,00	100,00	0,00	100,00
11102.5411100	Sonstige Personal- u. Versorgungsaufwendungen: Aufwendungen Personalrat	1.381,77	1.000,00	1.078,30	-78,30
11102.5411200	Sonstige Personal- u. Versorgungsaufwendungen: Aufwendungen Reisekosten	607,03	1.000,00	1.137,07	-137,07
11102.5411300	Sonstige Personal- u. Versorgungsaufwendungen: Aufwendungen Personaleinstellungen	14.147,14	7.000,00	10.025,97	-3.025,97
11102.5411500	Sonstige Personal- u. Versorgungsaufwendungen: Umlage gesetzliche Unfallversicherung	305,44	400,00	412,60	-12,60
11102.5431170	Geschäftsaufwand: öffentliche Bekanntmachung	7.444,46	10.000,00	9.818,77	181,23
11102.5431190	Geschäftsaufwand: Sachverständigen-, Gerichts- u ähnliche Kosten	22.781,54	63.440,89	83.508,41	-20.067,52
11102.5431220	Geschäftsaufwand: Öffentlichkeitsarbeit/ Internet	28.220,81	18.695,00	16.528,26	2.166,74
11102.5441100	Aufwendungen für Versicherungen	15.041,21	15.900,00	15.634,77	265,23
11102.5486000	Aufwendungen für Ausgleichsabgaben nach dem SchwbG	963,29	2.300,00	1.805,65	494,35
11102.5493000	Periodenfremde ordentliche Aufwendungen	1.369,25	100,00	1.692,06	-1.592,06
11102.5494710	Aufwendungen für die Zuführung von Rückstellungen, weitere Rückstellungen	0,00	0,00	23.983,60	-23.983,60
11103.5411500	Sonstige Personal- u. Versorgungsaufwendungen: Umlage gesetzliche Unfallversicherung	512,76	700,00	494,24	205,76
11103.5431110	Aufwendungen für Geschäftsbedarf: Bürobedarf	8.845,68	9.500,00	7.987,30	1.512,70
11103.5431120	Aufwendungen für Geschäftsbedarf: Postgebühren	9.208,18	10.000,00	10.385,40	-385,40
11103.5431130	Aufwendungen für Geschäftsbedarf: Telefon- u. Faxgebühren (Fest)	2.823,82	3.000,00	3.293,05	-293,05
11103.5431140	Aufwendungen für Geschäftsbedarf: Telefongebühren (Handy)	2.100,60	3.500,00	1.284,36	2.215,64
11103.5431150	Geschäftsaufwand: GEZ	431,52	600,00	431,52	168,48
11103.5431160	Geschäftsaufwand: Fachliteratur, Zeitschriften, Zeitungen	4.325,55	5.000,00	5.195,99	-195,99
11103.5431190	Geschäftsaufwand: Sachverständigen-, Gerichts- u ähnliche Kosten	474,25	0,00	0,00	0,00
11103.5431220	Geschäftsaufwand: Öffentlichkeitsarbeit/ Internet	1.552,95	10.000,00	2.121,50	7.878,50
11103.5431230	Geschäftsaufwand: sonstige Geschäftsaufwendungen	1.002,61	1.000,00	1.032,62	-32,62
11103.5493000	Periodenfremde ordentliche Aufwendungen	219,77	100,00	0,00	100,00
11104.5411500	Sonstige Personal- u. Versorgungsaufwendungen: Umlage gesetzliche Unfallversicherung	1.017,16	1.100,00	1.087,88	12,12
11104.5421000	Aufwendungen für ehrenamtliche und sonstige Tätigkeit (VU)	0,00	3.000,00	0,00	3.000,00
11104.5431140	Aufwendungen für Geschäftsbedarf: Telefongebühren (Handy)	1.588,36	1.000,00	2.086,31	-1.086,31
11104.5431170	Geschäftsaufwand: öffentliche Bekanntmachung	2.195,02	1.000,00	119,00	881,00
11104.5431190	Geschäftsaufwand: Sachverständigen-, Gerichts- u ähnliche Kosten	41.004,47	56.839,94	40.277,84	16.562,10
11104.5431230	Geschäftsaufwand: sonstige Geschäftsaufwendungen	3.210,75	0,00	473,28	-473,28
11104.5441100	Aufwendungen für Versicherungen	0,00	200,00	124,22	75,78
11104.5493000	Periodenfremde ordentliche Aufwendungen	0,00	100,00	23,80	76,20
11105.5431230	Geschäftsaufwand: sonstige Geschäftsaufwendungen	349,91	100,00	617,38	-517,38
11105.5493000	Periodenfremde ordentliche Aufwendungen	1.528,21	1.000,00	100,41	899,59
11106.5431230	Geschäftsaufwand: sonstige Geschäftsaufwendungen	1.487,16	0,00	562,50	-562,50
11106.5441100	Aufwendungen für Versicherungen	390,46	1.000,00	351,41	648,59
11106.5493000	Periodenfremde ordentliche Aufwendungen	0,00	0,00	199,92	-199,92
11107.5493000	Periodenfremde ordentliche Aufwendungen	0,00	0,00	503,04	-503,04
11111.5411500	Sonstige Personal- u. Versorgungsaufwendungen: Umlage gesetzliche Unfallversicherung	535,04	600,00	515,72	84,28
11111.5431110	Aufwendungen für Geschäftsbedarf: Bürobedarf	0,00	0,00	60,53	-60,53
11111.5431140	Aufwendungen für Geschäftsbedarf: Telefongebühren (Handy)	141,31	200,00	73,04	126,96
11111.5431190	Geschäftsaufwand: Sachverständigen-, Gerichts- u ähnliche Kosten	3.510,93	5.000,00	2.975,00	2.025,00
11111.5431200	Geschäftsaufwand: Kontoführungsgebühren	1.068,10	1.500,00	1.027,70	472,30
11111.5431230	Geschäftsaufwand: sonstige Geschäftsaufwendungen	969,36	2.000,00	722,31	1.277,69
11111.5493000	Periodenfremde ordentliche Aufwendungen	0,00	100,00	0,00	100,00
11111.5494310	Aufwendungen für die Zuführung von Rückstellung für die Aufstellung u. Prüfung des Jahresabschlusses	20.000,00	20.000,00	20.000,00	0,00

Ertrags- und Aufwandsarten	Ergebnis	Fortgeschriebener Ansatz	Ergebnis	Vergleich fortgeschr. Ansatz / Ergebnis
	2013	2014	2014	2014
	1	2	3	4
11112.5411500 Sonstige Personal- u. Versorgungsaufwendungen: Umlage gesetzliche Unfallversicherung	91,96	100,00	88,64	11,36
11112.5431230 Geschäftsaufwand: sonstige Geschäftsaufwendungen	0,00	200,00	0,00	200,00
11112.5493000 Periodenfremde ordentliche Aufwendungen	0,00	100,00	0,00	100,00
11121.5411500 Sonstige Personal- u. Versorgungsaufwendungen: Umlage gesetzliche Unfallversicherung	668,80	700,00	644,68	55,32
11121.5431110 Aufwendungen für Geschäftsbedarf: Bürobedarf	10,10	300,00	89,33	210,67
11121.5431130 Aufwendungen für Geschäftsbedarf: Telefon- u. Faxgebühren (Fest)	417,73	600,00	335,08	264,92
11121.5431140 Aufwendungen für Geschäftsbedarf: Telefongebühren (Handy)	1.354,53	1.000,00	1.123,68	-123,68
11121.5431150 Geschäftsaufwand: GEZ	0,00	100,00	0,00	100,00
11121.5431220 Geschäftsaufwand: Öffentlichkeitsarbeit/ Internet	402,46	600,00	171,36	428,64
11121.5431230 Geschäftsaufwand: sonstige Geschäftsaufwendungen	1.406,36	1.000,00	2.567,97	-1.567,97
11121.5441100 Aufwendungen für Versicherungen	173,68	200,00	146,13	53,87
11121.5471000 Aufwendungen aus Vermögensveräußerungen, die dem ordentlichen Ergebnis zuzuordnen sind	130,69	0,00	0,00	0,00
11121.5493000 Periodenfremde ordentliche Aufwendungen	28,56	100,00	543,11	-443,11
11122.5493000 Periodenfremde ordentliche Aufwendungen	0,00	100,00	0,00	100,00
11123.5493000 Periodenfremde ordentliche Aufwendungen	0,00	100,00	173,47	-73,47
12101.5421000 Aufwendungen für ehrenamtliche und sonstige Tätigkeit	903,00	3.200,00	3.110,00	90,00
12101.5431110 Aufwendungen für Geschäftsbedarf: Bürobedarf	2.120,88	16.000,00	6.772,00	9.228,00
12101.5431120 Aufwendungen für Geschäftsbedarf: Postgebühren	1.517,52	12.000,00	4.432,44	7.567,56
12101.5431170 Geschäftsaufwand: öffentliche Bekanntmachung	0,00	2.000,00	0,00	2.000,00
12101.5431190 Geschäftsaufwand: Sachverständigen-, Gerichts- u ähnliche Kosten	1.424,43	0,00	0,00	0,00
12101.5431230 Geschäftsaufwand: sonstige Geschäftsaufwendungen	0,00	0,00	53,70	-53,70
12101.5493000 Periodenfremde ordentliche Aufwendungen	0,00	100,00	0,00	100,00
12201.5411500 Sonstige Personal- u. Versorgungsaufwendungen: Umlage gesetzliche Unfallversicherung	222,92	300,00	214,88	85,12
12201.5431110 Aufwendungen für Geschäftsbedarf: Bürobedarf	0,00	0,00	54,18	-54,18
12201.5431130 Aufwendungen für Geschäftsbedarf: Telefon- u. Faxgebühren (Fest)	353,27	400,00	0,00	400,00
12201.5431140 Aufwendungen für Geschäftsbedarf: Telefongebühren (Handy)	0,00	300,00	444,57	-144,57
12201.5431190 Geschäftsaufwand: Sachverständigen-, Gerichts- u ähnliche Kosten	0,00	1.000,00	903,21	96,79
12201.5431230 Geschäftsaufwand: sonstige Geschäftsaufwendungen	0,00	0,00	61,86	-61,86
12201.5452000 Aufwendungen für Erstattungen an Gemeinden/ GV/Kreis aus lfd. Verwaltungstätigkeit	85.195,01	95.000,00	70.779,37	24.220,63
12201.5499200 Aufwendungen für ordnungsbehördliche Maßnahmen	6.788,50	18.000,00	1.407,77	16.592,23
12202.5411500 Sonstige Personal- u. Versorgungsaufwendungen: Umlage gesetzliche Unfallversicherung	61,32	100,00	53,72	46,28
12202.5431140 Aufwendungen für Geschäftsbedarf: Telefongebühren (Handy)	297,05	0,00	0,00	0,00
12202.5431190 Geschäftsaufwand: Sachverständigen-, Gerichts- u ähnliche Kosten	211,12	0,00	0,00	0,00
12202.5493000 Periodenfremde ordentliche Aufwendungen	0,00	100,00	0,00	100,00
12204.5411200 Sonstige Personal- u. Versorgungsaufwendungen: Aufwendungen Reisekosten	167,10	100,00	36,06	63,94
12204.5431110 Aufwendungen für Geschäftsbedarf: Bürobedarf	51,00	100,00	51,00	49,00
12204.5431160 Geschäftsaufwand: Fachliteratur, Zeitschriften, Zeitungen	95,95	100,00	59,00	41,00
12204.5493000 Periodenfremde ordentliche Aufwendungen	60,00	0,00	60,00	-60,00
12205.5431110 Aufwendungen für Geschäftsbedarf: Bürobedarf	419,00	0,00	0,00	0,00
12205.5431230 Geschäftsaufwand: sonstige Geschäftsaufwendungen	75,92	0,00	0,00	0,00
12205.5493000 Periodenfremde ordentliche Aufwendungen	28.152,50	100,00	0,00	100,00
12205.5494710 Aufwendungen für die Zuführung von Rückstellungen, weitere Rückstellungen	11.367,62	0,00	0,00	0,00
12601.5411400 Sonstige Personal- u. Versorgungsaufwendungen: Kameradschaftskasse	0,00	0,00	0,00	0,00
12601.5411500 Sonstige Personal- u. Versorgungsaufwendungen: Umlage gesetzliche Unfallversicherung	44,60	100,00	53,72	46,28
12601.5421000 Aufwendungen für ehrenamtliche und sonstige Tätigkeit	14.685,00	15.926,00	15.305,00	621,00

Ertrags- und Aufwandsarten	Ergebnis	Fortgeschriebener Ansatz	Ergebnis	Vergleich fortgeschr. Ansatz / Ergebnis
	2013	2014	2014	2014
	1	2	3	4
12601.5431110 Aufwendungen für Geschäftsbedarf: Bürobedarf	568,90	500,00	221,55	278,45
12601.5431120 Aufwendungen für Geschäftsbedarf: Postgebühren	58,55	200,00	97,04	102,96
12601.5431130 Aufwendungen für Geschäftsbedarf: Telefon- u. Faxgebühren (Fest)	786,51	600,00	889,61	-289,61
12601.5431140 Aufwendungen für Geschäftsbedarf: Telefongebühren (Handy)	943,05	1.200,00	282,46	917,54
12601.5431150 Geschäftsaufwand: GEZ	71,88	100,00	71,88	28,12
12601.5431160 Geschäftsaufwand: Fachliteratur, Zeitschriften, Zeitungen	268,03	200,00	733,77	-533,77
12601.5431220 Geschäftsaufwand: Öffentlichkeitsarbeit/ Internet	0,00	800,00	0,00	800,00
12601.5431230 Geschäftsaufwand: sonstige Geschäftsaufwendungen	3.130,45	2.500,00	3.517,03	-1.017,03
12601.5431240 Jugendfeuerwehr	5.000,00	5.000,00	5.000,00	0,00
12601.5441100 Aufwendungen für Versicherungen	82,40	100,00	138,70	-38,70
12601.5441101 Sachversicherung aus Unfall- versicherung (Unfallkasse)	7.863,00	11.074,00	11.074,00	0,00
12601.5457000 Aufwendungen für Erstattungen an private Unternehmen (Erstattung Arbeitszeitausfall)	2.856,36	3.500,00	1.420,18	2.079,82
12601.5493000 Periodenfremde ordentliche Aufwendungen	0,00	100,00	481,01	-381,01
12602.5431230 Geschäftsaufwand: sonstige Geschäftsaufwendungen	143,94	0,00	35,91	-35,91
12602.5493000 Periodenfremde ordentliche Aufwendungen	1.716,64	100,00	77,45	22,55
21101.5411500 Sonstige Personal- u. Versorgungsaufwendungen: Umlage gesetzliche Unfallversicherung	122,04	200,00	117,64	82,36
21101.5421000 Aufwendungen für ehrenamtliche und sonstige Tätigkeit	940,00	2.000,00	910,00	1.090,00
21101.5429100 Sonstige Aufwendungen für die Inanspruchnahme von Rechten und Diensten: Schülerbeförderung zum Schwimmunterricht	12.525,30	10.000,00	13.023,83	-3.023,83
21101.5429200 Sonstige Aufwendungen für die Inanspruchnahme von Rechten und Diensten: sonstiges (z.B. Behindertenbetreuung)	2.210,50	5.000,00	2.303,60	2.696,40
21101.5431110 Aufwendungen für Geschäftsbedarf: Bürobedarf	2.071,00	1.900,00	2.188,09	-288,09
21101.5431120 Aufwendungen für Geschäftsbedarf: Postgebühren	549,48	500,00	644,44	-144,44
21101.5431130 Aufwendungen für Geschäftsbedarf: Telefon- u. Faxgebühren (Fest)	1.579,36	1.200,00	1.552,04	-352,04
21101.5431150 Geschäftsaufwand: GEZ	71,88	600,00	71,88	528,12
21101.5431160 Geschäftsaufwand: Fachliteratur, Zeitschriften, Zeitungen	857,30	1.000,00	952,22	47,78
21101.5431190 Geschäftsaufwand: Sachverständigen-, Gerichts- u ähnliche Kosten	0,00	2.261,00	2.261,00	0,00
21101.5431220 Geschäftsaufwand: Öffentlichkeitsarbeit/ Internet	120,78	1.200,00	251,18	948,82
21101.5431230 Geschäftsaufwand: sonstige Geschäftsaufwendungen	1.262,93	2.000,00	630,14	1.369,86
21101.5441100 Aufwendungen für Versicherungen	702,68	700,00	989,71	-289,71
21101.5441101 Sachversicherung aus Unfall- versicherung	4.941,76	5.000,00	5.014,12	-14,12
21101.5452000 Aufwendungen für Erstattungen an Gemeinden/ GV/Kreis aus lfd. Verwaltungstätigkeit	1.803,12	15.000,00	185,10	14.814,90
21101.5458000 Erstattungen an übrige Bereiche (Sozialfond)	251,13	0,00	137,90	-137,90
21101.5471000 Aufwendungen aus Vermögensveräußerungen, die dem ordentlichen Ergebnis zuzuordnen sind	0,00	0,00	2.859,38	-2.859,38
21101.5493000 Periodenfremde ordentliche Aufwendungen	5.358,08	100,00	3.242,85	-3.142,85
21101.5494710 Aufwendungen für die Zuführung von Rückstellungen, weitere Rückstellungen	10.000,00	0,00	0,00	0,00
21102.5431190 Geschäftsaufwand: Sachverständigen-, Gerichts- u ähnliche Kosten	1.880,20	0,00	0,00	0,00
21102.5431230 Geschäftsaufwand: sonstige Geschäftsaufwendungen	503,40	200,00	768,83	-568,83
21102.5493000 Periodenfremde ordentliche Aufwendungen	3.251,36	100,00	747,09	-647,09
27201.5411500 Sonstige Personal- u. Versorgungsaufwendungen: Umlage gesetzliche Unfallversicherung	114,24	200,00	110,12	89,88
27201.5431110 Aufwendungen für Geschäftsbedarf: Bürobedarf	0,00	200,00	162,03	37,97
27201.5431130 Aufwendungen für Geschäftsbedarf: Telefon- u. Faxgebühren (Fest)	536,99	600,00	536,40	63,60
27201.5431150 Geschäftsaufwand: GEZ	71,88	200,00	71,88	128,12
27201.5431160 Geschäftsaufwand: Fachliteratur, Zeitschriften, Zeitungen	16,20	0,00	16,40	-16,40
27201.5431230 Geschäftsaufwand: sonstige Geschäftsaufwendungen	0,00	0,00	64,83	-64,83
27201.5441100 Aufwendungen für Versicherungen	10,35	100,00	7,64	92,36
27201.5487000 Mahngebühren	0,00	0,00	2,50	-2,50

Ertrags- und Aufwandsarten	Ergebnis	Fortgeschriebener	Ergebnis	Vergleich fortgeschr.
	2013	Ansatz	2014	Ansatz / Ergebnis
	1	2014	3	2014
	1	2	3	4
27201.5493000 Periodenfremde ordentliche Aufwendungen	0,00	100,00	8,99	91,01
27202.5431230 Geschäftsaufwand: sonstige Geschäftsaufwendungen	49,13	0,00	0,00	0,00
27202.5493000 Periodenfremde ordentliche Aufwendungen	709,45	100,00	470,99	-370,99
28111.5411500 Sonstige Personal- u. Versorgungsaufwendungen: Umlage gesetzliche Unfallversicherung	2,20	0,00	2,16	-2,16
28111.5441100 Aufwendungen für Versicherungen	34,63	100,00	54,52	45,48
28111.5493000 Periodenfremde ordentliche Aufwendungen	0,00	100,00	0,00	100,00
28121.5411500 Sonstige Personal- u. Versorgungsaufwendungen: Umlage gesetzliche Unfallversicherung	5,56	0,00	0,00	0,00
28121.5493000 Periodenfremde ordentliche Aufwendungen	119,03	100,00	0,00	100,00
28122.5411500 Sonstige Personal- u. Versorgungsaufwendungen: Umlage gesetzliche Unfallversicherung	2,24	0,00	2,16	-2,16
28122.5493000 Periodenfremde ordentliche Aufwendungen	0,00	100,00	0,00	100,00
36101.5411500 Sonstige Personal- u. Versorgungsaufwendungen: Umlage gesetzliche Unfallversicherung	10,60	100,00	10,20	89,80
36101.5441100 Aufwendungen für Versicherungen	34,63	100,00	37,74	62,26
36101.5441101 Sachversicherung aus Unfall- versicherung	4.941,76	5.000,00	5.014,12	-14,12
36101.5457000 Aufwendungen für Erstattungen an private Unternehmen (KITA-Betreuung: Asklepios, Tagesmütter, freie KITA s)	232.823,79	250.000,00	196.622,19	53.377,81
36101.5493000 Periodenfremde ordentliche Aufwendungen	1.454,14	100,00	392,48	-292,48
36511.5411500 Sonstige Personal- u. Versorgungsaufwendungen: Umlage gesetzliche Unfallversicherung	2.363,68	2.500,00	2.493,28	6,72
36511.5431110 Aufwendungen für Geschäftsbedarf: Bürobedarf	162,78	200,00	112,19	87,81
36511.5431120 Aufwendungen für Geschäftsbedarf: Postgebühren	5,80	0,00	11,40	-11,40
36511.5431130 Aufwendungen für Geschäftsbedarf: Telefon- u. Faxgebühren (Fest)	291,06	400,00	280,17	119,83
36511.5431140 Aufwendungen für Geschäftsbedarf: Telefongebühren (Handy)	0,69	0,00	5,87	-5,87
36511.5431150 Geschäftsaufwand: GEZ	215,76	100,00	215,76	-115,76
36511.5431160 Geschäftsaufwand: Fachliteratur, Zeitschriften, Zeitungen	284,28	300,00	255,40	44,60
36511.5431190 Geschäftsaufwand: Sachverständigen-, Gerichts- u ähnliche Kosten	0,00	2.261,00	2.261,00	0,00
36511.5431220 Geschäftsaufwand: Öffentlichkeitsarbeit/ Internet	171,36	300,00	171,36	128,64
36511.5431230 Geschäftsaufwand: sonstige Geschäftsaufwendungen	1.803,44	3.200,00	3.329,95	-129,95
36511.5441100 Aufwendungen für Versicherungen	40,85	100,00	153,62	-53,62
36511.5441101 Sachversicherung aus Unfall- versicherung	4.941,76	5.000,00	5.014,12	-14,12
36511.5493000 Periodenfremde ordentliche Aufwendungen	0,00	100,00	0,00	100,00
36512.5411500 Sonstige Personal- u. Versorgungsaufwendungen: Umlage gesetzliche Unfallversicherung	1.694,88	1.900,00	1.848,60	51,40
36512.5431110 Aufwendungen für Geschäftsbedarf: Bürobedarf	294,76	400,00	351,89	48,11
36512.5431120 Aufwendungen für Geschäftsbedarf: Postgebühren	5,80	0,00	6,10	-6,10
36512.5431130 Aufwendungen für Geschäftsbedarf: Telefon- u. Faxgebühren (Fest)	279,13	400,00	278,56	121,44
36512.5431140 Aufwendungen für Geschäftsbedarf: Telefongebühren (Handy)	0,00	0,00	29,11	-29,11
36512.5431150 Geschäftsaufwand: GEZ	215,76	100,00	215,76	-115,76
36512.5431160 Geschäftsaufwand: Fachliteratur, Zeitschriften, Zeitungen	215,83	300,00	171,00	129,00
36512.5431190 Geschäftsaufwand: Sachverständigen-, Gerichts- u ähnliche Kosten	0,00	2.261,00	2.261,00	0,00
36512.5431220 Geschäftsaufwand: Öffentlichkeitsarbeit/ Internet	171,36	100,00	171,36	-71,36
36512.5431230 Geschäftsaufwand: sonstige Geschäftsaufwendungen	971,07	2.000,00	1.594,47	405,53
36512.5441100 Aufwendungen für Versicherungen	40,85	100,00	137,88	-37,88
36512.5441101 Sachversicherung aus Unfall- versicherung	4.941,76	5.000,00	5.014,08	-14,08
36512.5471000 Aufwendungen aus Vermögensveräußerungen, die dem ordentlichen Ergebnis zuzuordnen sind	449,98	0,00	0,00	0,00
36512.5493000 Periodenfremde ordentliche Aufwendungen	1.700,00	100,00	0,00	100,00
36513.5411500 Sonstige Personal- u. Versorgungsaufwendungen: Umlage gesetzliche Unfallversicherung	1.583,40	1.600,00	1.526,24	73,76
36513.5431110 Aufwendungen für Geschäftsbedarf: Bürobedarf	143,76	500,00	218,55	281,45
36513.5431120 Aufwendungen für Geschäftsbedarf: Postgebühren	7,25	0,00	10,84	-10,84
36513.5431130 Aufwendungen für Geschäftsbedarf: Telefon- u. Faxgebühren (Fest)	283,60	300,00	278,16	21,84

Ertrags- und Aufwandsarten	Ergebnis	Fortgeschriebener Ansatz	Ergebnis	Vergleich fortgeschr. Ansatz / Ergebnis
	2013	2014	2014	2014
	1	2	3	4
36513.5431140 Aufwendungen für Geschäftsbedarf: Telefongebühren (Handy)	0,00	0,00	3,52	-3,52
36513.5431150 Geschäftsaufwand: GEZ	215,76	100,00	215,76	-115,76
36513.5431160 Geschäftsaufwand: Fachliteratur, Zeitschriften, Zeitungen	626,23	500,00	505,44	-5,44
36513.5431190 Geschäftsaufwand: Sachverständigen-, Gerichts- u ähnliche Kosten	0,00	2.261,00	2.261,00	0,00
36513.5431220 Geschäftsaufwand: Öffentlichkeitsarbeit/ Internet	171,36	200,00	171,36	28,64
36513.5431230 Geschäftsaufwand: sonstige Geschäftsaufwendungen	859,58	1.900,00	1.436,02	463,98
36513.5441100 Aufwendungen für Versicherungen	40,84	100,00	87,52	12,48
36513.5441101 Sachversicherung aus Unfall- versicherung	4.941,76	5.000,00	5.014,08	-14,08
36513.5493000 Periodenfremde ordentliche Aufwendungen	81,65	100,00	0,00	100,00
36521.5431230 Geschäftsaufwand: sonstige Geschäftsaufwendungen	150,82	0,00	609,79	-609,79
36521.5493000 Periodenfremde ordentliche Aufwendungen	821,25	100,00	178,10	-78,10
36522.5431230 Geschäftsaufwand: sonstige Geschäftsaufwendungen	140,25	0,00	44,82	-44,82
36522.5493000 Periodenfremde ordentliche Aufwendungen	686,49	100,00	0,00	100,00
36523.5431230 Geschäftsaufwand: sonstige Geschäftsaufwendungen	228,12	0,00	191,24	-191,24
36523.5471000 Aufwendungen aus Vermögensveräußerungen, die dem ordentlichen Ergebnis zuzuordnen sind	1,00	0,00	0,00	0,00
36523.5493000 Periodenfremde ordentliche Aufwendungen	0,00	100,00	235,80	-135,80
36531.5411500 Sonstige Personal- u. Versorgungsaufwendungen: Umlage gesetzliche Unfallversicherung	2.027,04	1.900,00	1.846,44	53,56
36531.5421000 Aufwendungen für ehrenamtliche und sonstige Tätigkeit	160,00	1.000,00	0,00	1.000,00
36531.5431110 Aufwendungen für Geschäftsbedarf: Bürobedarf	754,54	500,00	486,79	13,21
36531.5431120 Aufwendungen für Geschäftsbedarf: Postgebühren	1,45	0,00	0,00	0,00
36531.5431130 Aufwendungen für Geschäftsbedarf: Telefon- u. Faxgebühren (Fest)	623,09	700,00	861,15	-161,15
36531.5431140 Aufwendungen für Geschäftsbedarf: Telefongebühren (Handy)	179,72	100,00	175,09	-75,09
36531.5431150 Geschäftsaufwand: GEZ	215,76	100,00	215,76	-115,76
36531.5431160 Geschäftsaufwand: Fachliteratur, Zeitschriften, Zeitungen	0,00	100,00	67,97	32,03
36531.5431190 Geschäftsaufwand: Sachverständigen-, Gerichts- u ähnliche Kosten	0,00	2.261,00	2.261,00	0,00
36531.5431220 Geschäftsaufwand: Öffentlichkeitsarbeit/ Internet	0,00	200,00	0,00	200,00
36531.5431230 Geschäftsaufwand: sonstige Geschäftsaufwendungen	1.412,18	2.400,00	938,36	1.461,64
36531.5441100 Aufwendungen für Versicherungen	34,63	100,00	82,71	17,29
36531.5441101 Sachversicherung aus Unfall- versicherung	4.941,76	5.000,00	5.014,08	-14,08
36531.5482000 Aufwendungen für Säumniszuschläge	5,00	0,00	0,00	0,00
36531.5487000 Mahngebühren	3,00	0,00	0,00	0,00
36531.5493000 Periodenfremde ordentliche Aufwendungen	1.000,00	100,00	3,98	96,02
36532.5493000 Periodenfremde ordentliche Aufwendungen	730,90	100,00	0,00	100,00
36601.5411500 Sonstige Personal- u. Versorgungsaufwendungen: Umlage gesetzliche Unfallversicherung	236,88	300,00	228,32	71,68
36601.5431110 Aufwendungen für Geschäftsbedarf: Bürobedarf	0,00	200,00	14,22	185,78
36601.5431130 Aufwendungen für Geschäftsbedarf: Telefon- u. Faxgebühren (Fest)	551,60	700,00	552,48	147,52
36601.5431140 Aufwendungen für Geschäftsbedarf: Telefongebühren (Handy)	200,06	100,00	96,48	3,52
36601.5431150 Geschäftsaufwand: GEZ	71,88	300,00	71,88	228,12
36601.5431220 Geschäftsaufwand: Öffentlichkeitsarbeit/ Internet	171,36	300,00	171,36	128,64
36601.5431230 Geschäftsaufwand: sonstige Geschäftsaufwendungen	126,97	200,00	71,99	128,01
36601.5441100 Aufwendungen für Versicherungen	99,64	100,00	79,87	20,13
36601.5487000 Mahngebühren	4,00	0,00	0,00	0,00
36601.5493000 Periodenfremde ordentliche Aufwendungen	0,00	100,00	100,00	0,00
36602.5431230 Geschäftsaufwand: sonstige Geschäftsaufwendungen	76,89	0,00	182,53	-182,53
36602.5493000 Periodenfremde ordentliche Aufwendungen	761,50	100,00	300,96	-200,96
42111.5411500 Sonstige Personal- u. Versorgungsaufwendungen: Umlage gesetzliche Unfallversicherung	2,24	0,00	2,16	-2,16
42111.5493000 Periodenfremde ordentliche Aufwendungen	0,00	100,00	0,00	100,00
42121.5452000 Aufwendungen für Erstattungen an Gemeinden/ GV/Kreis aus lfd. Verwaltungstätigkeit	35.700,00	35.800,00	35.700,00	100,00

Ertrags- und Aufwandsarten	Ergebnis	Fortgeschriebener Ansatz	Ergebnis	Vergleich fortgeschr. Ansatz / Ergebnis	
	2013	2014	2014	2014	
	1	2	3	4	
42121.5493000	Periodenfremde ordentliche Aufwendungen	0,00	100,00	0,00	100,00
42423.5493000	Periodenfremde ordentliche Aufwendungen	21,82	100,00	0,00	100,00
51101.5411500	Sonstige Personal- u. Versorgungsaufwendungen: Umlage gesetzliche Unfallversicherung	42,36	100,00	40,84	59,16
51101.5431190	Geschäftsaufwand: Sachverständigen-, Gerichts- u ähnliche Kosten	6.555,71	24.500,00	12.257,73	12.242,27
51101.5431210	Geschäftsaufwand. Aufwand für kommunale Planungen	52.167,70	28.553,64	38.846,04	-10.292,40
51101.5431230	Geschäftsaufwand: sonstige Geschäftsaufwendungen (Vervielfältigungen, Plots)	0,00	500,00	0,00	500,00
51101.5493000	Periodenfremde ordentliche Aufwendungen	0,00	100,00	0,00	100,00
51102.5411500	Sonstige Personal- u. Versorgungsaufwendungen: Umlage gesetzliche Unfallversicherung	64,64	100,00	73,08	26,92
51102.5431190	Geschäftsaufwand: Sachverständigen-, Gerichts- u ähnliche Kosten	0,00	15.000,00	0,00	15.000,00
51102.5431210	Geschäftsaufwand. Aufwand für kommunale Planungen	0,00	45.500,00	13.405,49	32.094,51
51102.5431230	Geschäftsaufwand: sonstige Geschäftsaufwendungen (Vervielfältigungen, Plots)	0,00	300,00	0,00	300,00
51103.5411500	Sonstige Personal- u. Versorgungsaufwendungen: Umlage gesetzliche Unfallversicherung	11,16	0,00	0,00	0,00
52101.5411500	Sonstige Personal- u. Versorgungsaufwendungen: Umlage gesetzliche Unfallversicherung	39,00	100,00	37,60	62,40
52101.5431230	Geschäftsaufwand: sonstige Geschäftsaufwendungen	0,00	100,00	0,00	100,00
52101.5493000	Periodenfremde ordentliche Aufwendungen	0,00	100,00	0,00	100,00
52102.5411500	Sonstige Personal- u. Versorgungsaufwendungen: Umlage gesetzliche Unfallversicherung	65,76	100,00	79,52	20,48
52102.5431140	Aufwendungen für Geschäftsbedarf: Telefongebühren (Handy)	1.062,06	1.000,00	657,33	342,67
52102.5431190	Geschäftsaufwand: Sachverständigen-, Gerichts- u ähnliche Kosten	1.814,36	0,00	225,00	-225,00
52102.5431230	Geschäftsaufwand: sonstige Geschäftsaufwendungen (Vervielfältigungen, Plots etc)	49,77	200,00	0,00	200,00
52103.5411500	Sonstige Personal- u. Versorgungsaufwendungen: Umlage gesetzliche Unfallversicherung	5,56	100,00	5,36	94,64
52103.5493000	Periodenfremde ordentliche Aufwendungen	0,00	100,00	0,00	100,00
52103.5494610	Aufwendungen für die Zuführung Rückstellung für ungeklärte Eigentumsverhältnisse an Grundstücken	95.000,00	0,00	0,00	0,00
52103.5494620	Aufwendungen für die Inanspruchnahme Rückstellung für ungeklärte Eigentumsverhältnisse an Grundstücken	0,00	0,00	-5.646,00	5.646,00
52201.5493000	Periodenfremde ordentliche Aufwendungen	0,00	100,00	4.286,80	-4.186,80
52202.5493000	Periodenfremde ordentliche Aufwendungen	0,00	100,00	0,00	100,00
52203.5493000	Periodenfremde ordentliche Aufwendungen	0,00	100,00	0,00	100,00
52204.5487000	Mahngebühren	5,00	0,00	0,00	0,00
52204.5493000	Periodenfremde ordentliche Aufwendungen	9,50	100,00	0,00	100,00
52205.5487000	Mahngebühren	1,53	0,00	0,00	0,00
52205.5493000	Periodenfremde ordentliche Aufwendungen	0,00	0,00	99,00	-99,00
53101.5411500	Sonstige Personal- u. Versorgungsaufwendungen: Umlage gesetzliche Unfallversicherung	2,24	0,00	2,16	-2,16
53101.5431190	Geschäftsaufwand: Sachverständigen-, Gerichts- u ähnliche Kosten	714,00	2.000,00	0,00	2.000,00
53201.5411500	Sonstige Personal- u. Versorgungsaufwendungen: Umlage gesetzliche Unfallversicherung	2,24	0,00	2,16	-2,16
53201.5431190	Geschäftsaufwand: Sachverständigen-, Gerichts- u ähnliche Kosten	0,00	2.000,00	0,00	2.000,00
53301.5411500	Sonstige Personal- u. Versorgungsaufwendungen: Umlage gesetzliche Unfallversicherung	2,24	0,00	2,16	-2,16
53301.5431190	Geschäftsaufwand: Sachverständigen-, Gerichts- u ähnliche Kosten	964,37	2.000,00	0,00	2.000,00
53301.5493000	Periodenfremde ordentliche Aufwendungen	0,01	0,00	0,00	0,00
53801.5411500	Sonstige Personal- u. Versorgungsaufwendungen: Umlage gesetzliche Unfallversicherung	4,44	0,00	4,28	-4,28
53801.5431190	Geschäftsaufwand: Sachverständigen-, Gerichts- u ähnliche Kosten	964,38	2.000,00	0,00	2.000,00
53801.5453000	Erstattungen an Zweckverbände und dergl.	31.615,26	68.300,00	71.724,38	-3.424,38
53801.5493000	Periodenfremde ordentliche Aufwendungen	-0,01	0,00	0,00	0,00
54101.5411500	Sonstige Personal- u. Versorgungsaufwendungen: Umlage gesetzliche Unfallversicherung	172,76	200,00	182,64	17,36

Ertrags- und Aufwandsarten	Ergebnis		Fortgeschriebener Ansatz		Ergebnis		Vergleich fortgeschr. Ansatz / Ergebnis	
	2013		2014		2014		2014	
	1		2		3		4	
54101.5431190 Geschäftsaufwand: Sachverständigen-, Gerichts- u ähnliche Kosten	11.710,54		10.000,00		5.557,42		4.442,58	
54101.5431230 Geschäftsaufwand: sonstige Geschäftsaufwendungen	69,48		0,00		229,20		-229,20	
54101.5493000 Periodenfremde ordentliche Aufwendungen	774,69		100,00		0,00		100,00	
54102.5411500 Sonstige Personal- u. Versorgungsaufwendungen: Umlage gesetzliche Unfallversicherung	295,40		300,00		241,76		58,24	
54102.5431190 Geschäftsaufwand: Sachverständigen-, Gerichts- u ähnliche Kosten	2.840,29		0,00		0,00		0,00	
54102.5493000 Periodenfremde ordentliche Aufwendungen	0,00		100,00		0,00		100,00	
54103.5411500 Sonstige Personal- u. Versorgungsaufwendungen: Umlage gesetzliche Unfallversicherung	69,68		100,00		67,16		32,84	
54103.5493000 Periodenfremde ordentliche Aufwendungen	0,00		100,00		597,90		-497,90	
54103.5494210 Aufwendungen für die Zuführung Rückstellung für drohende Verpflichtungen aus Bürgschaften, Gewährleistungen und anhängigen Gerichtsverfahren	36.200,00		0,00		0,00		0,00	
54104.5411500 Sonstige Personal- u. Versorgungsaufwendungen: Umlage gesetzliche Unfallversicherung	13,92		100,00		24,16		75,84	
54104.5487000 Mahngebühren	20,00		0,00		0,00		0,00	
54104.5493000 Periodenfremde ordentliche Aufwendungen	0,00		100,00		0,00		100,00	
54501.5493000 Periodenfremde ordentliche Aufwendungen	0,00		100,00		0,00		100,00	
54502.5493000 Periodenfremde ordentliche Aufwendungen	0,00		100,00		0,00		100,00	
55101.5411500 Sonstige Personal- u. Versorgungsaufwendungen: Umlage gesetzliche Unfallversicherung	5,56		100,00		5,36		94,64	
55101.5493000 Periodenfremde ordentliche Aufwendungen	0,00		100,00		0,00		100,00	
55102.5493000 Periodenfremde ordentliche Aufwendungen	0,00		100,00		0,00		100,00	
55201.5411500 Sonstige Personal- u. Versorgungsaufwendungen: Umlage gesetzliche Unfallversicherung	2,80		100,00		2,68		97,32	
55201.5493000 Periodenfremde ordentliche Aufwendungen	0,00		100,00		0,00		100,00	
55301.5411400 Sonstige Personal- u. Versorgungsaufwendungen: Berufsgenossenschaft	239,59		300,00		271,22		28,78	
55301.5431110 Aufwendungen für Geschäftsbedarf: Bürobedarf	302,62		200,00		86,06		113,94	
55301.5431120 Aufwendungen für Geschäftsbedarf: Postgebühren	0,00		200,00		0,00		200,00	
55301.5431130 Aufwendungen für Geschäftsbedarf: Telefon- u. Faxgebühren (Fest)	214,56		200,00		190,27		9,73	
55301.5431140 Aufwendungen für Geschäftsbedarf: Telefongebühren (Handy)	461,86		400,00		163,23		236,77	
55301.5431150 Geschäftsaufwand: GEZ	71,88		100,00		107,34		-7,34	
55301.5431160 Geschäftsaufwand: Fachliteratur, Zeitschriften, Zeitungen	598,28		500,00		596,01		-96,01	
55301.5431190 Geschäftsaufwand: Sachverständigen-, Gerichts- u ähnliche Kosten	357,00		5.000,00		0,00		5.000,00	
55301.5431220 Geschäftsaufwand: Öffentlichkeitsarbeit/ Internet	99,96		100,00		99,96		0,04	
55301.5431230 Geschäftsaufwand: sonstige Geschäftsaufwendungen	1.192,81		1.200,00		1.034,59		165,41	
55301.5441100 Aufwendungen für Versicherungen	7,90		100,00		0,00		100,00	
55301.5493000 Periodenfremde ordentliche Aufwendungen	195,48		100,00		5,36		94,64	
55302.5493000 Periodenfremde ordentliche Aufwendungen	0,00		100,00		0,00		100,00	
56101.5411500 Sonstige Personal- u. Versorgungsaufwendungen: Umlage gesetzliche Unfallversicherung	11,16		0,00		10,76		-10,76	
56101.5431140 Aufwendungen für Geschäftsbedarf: Telefongebühren (Handy)	534,01		0,00		619,59		-619,59	
56101.5493000 Periodenfremde ordentliche Aufwendungen	0,00		100,00		313,17		-213,17	
56102.5411500 Sonstige Personal- u. Versorgungsaufwendungen: Umlage gesetzliche Unfallversicherung	86,40		100,00		83,28		16,72	
56102.5431190 Geschäftsaufwand: Sachverständigen-, Gerichts- u ähnliche Kosten	8.020,06		27.633,59		476,00		27.157,59	
56102.5493000 Periodenfremde ordentliche Aufwendungen	1.892,30		100,00		0,00		100,00	
57501.5411500 Sonstige Personal- u. Versorgungsaufwendungen: Umlage gesetzliche Unfallversicherung	107,08		200,00		199,84		0,16	
57501.5431110 Aufwendungen für Geschäftsbedarf: Bürobedarf	0,00		100,00		57,15		42,85	
57501.5431130 Aufwendungen für Geschäftsbedarf: Telefon- u. Faxgebühren (Fest)	258,31		300,00		253,04		46,96	
57501.5431220 Geschäftsaufwand: Öffentlichkeitsarbeit/ Internet	457,60		600,00		242,76		357,24	
57501.5441100 Aufwendungen für Versicherungen	0,00		0,00		73,95		-73,95	
57501.5493000 Periodenfremde ordentliche Aufwendungen	0,00		100,00		13,77		86,23	
57501.5494710 Zuführung Rückstellungen für weitere Rückstellungen	0,00		0,00		826,32		-826,32	

Ertrags- und Aufwandsarten		Ergebnis	Fortgeschriebener Ansatz	Ergebnis	Vergleich fortgeschr. Ansatz / Ergebnis	
		2013	2014	2014	2014	
		1	2	3	4	
	61101.5493000	Periodenfremde ordentliche Aufwendungen	0,00	100,00	0,00	100,00
	61201.5493000	Periodenfremde ordentliche Aufwendungen	0,00	100,00	0,00	100,00
17.	=	<u>Aufwendungen aus laufender Verwaltungstätigkeit</u>	<u>11.293.350,55</u>	<u>12.672.618,37</u>	<u>12.832.476,26</u>	<u>-159.857,89</u>
18.	=	<u>Ergebnis der laufenden Verwaltungstätigkeit (10 bis 17)</u>	<u>903.454,83</u>	<u>-320.318,37</u>	<u>377.023,32</u>	<u>-697.341,69</u>
19.		Zinsen und sonstige Finanzerträge	97.774,56	77.000,00	402.722,84	-325.722,84
	53101.4651000	Gewinnanteile aus verbundenen Unternehmen und Beteiligungen	6.585,66	0,00	7.626,20	-7.626,20
	61101.4691000	Sonstige Finanzerträge	26.656,75	12.000,00	355.054,00	-343.054,00
	61201.4617000	Zinserträge von Kreditinstituten	64.532,15	65.000,00	40.042,64	24.957,36
20.		Zinsen und sonstige Finanzaufwendungen	15.106,75	12.000,00	5.812,00	6.188,00
	61101.5598000	Sonstige Finanzaufwendungen	15.106,75	12.000,00	5.812,00	6.188,00
21.	=	<u>Finanzergebnis</u>	<u>82.667,81</u>	<u>65.000,00</u>	<u>396.910,84</u>	<u>-331.910,84</u>
22.	=	<u>ordentliches Ergebnis (18 + 21)</u>	<u>986.122,64</u>	<u>-255.318,37</u>	<u>773.934,16</u>	<u>-1.029.252,53</u>
23.		außerordentliche Erträge	280.342,92	480.800,00	427.212,24	53.587,76
	11104.4911000	Außergewöhnliche periodengerechte Erträge	0,00	0,00	2.503,96	-2.503,96
	11104.4931113	Erträge aus der Veräußerung von unbebauten Grundstücken: Bauland	196.158,00	475.000,00	158.112,24	316.887,76
	11104.4931116	Erträge aus der Veräußerung von sonstigen unbebaute Grundstücke	0,00	5.000,00	69.100,00	-64.100,00
	11105.4911000	Außergewöhnliche periodengerechte Erträge	156,60	0,00	-2.503,96	2.503,96
	11111.4911000	Außergewöhnliche periodengerechte Erträge	10,00	0,00	0,00	0,00
	11121.4911000	Außergewöhnliche periodengerechte Erträge	900,00	0,00	0,00	0,00
	52204.4911000	Außergewöhnliche periodengerechte Erträge	830,00	800,00	0,00	800,00
	52204.4931113	Erträge aus der Veräußerung von unbebauten Grundstücken: Bauland	0,00	0,00	200.000,00	-200.000,00
	52205.4931116	Erträge aus der Veräußerung von sonstigen unbebaute Grundstücke	47.200,00	0,00	0,00	0,00
	53102.4911000	Außergewöhnliche periodengerechte Erträge	35.088,32	0,00	0,00	0,00
24.	-	außerordentliche Aufwendungen	234.515,84	312.100,00	259.711,81	52.388,19
	11104.5911000	Außerordentliche periodengerechte Aufwendungen	0,00	100,00	0,00	100,00
	11104.5931100	Restbuchwert AfA	110.715,81	200.000,00	146.215,15	53.784,85
	11104.5931200	sonstige Veräußerungsaufwendungen	39,50	110.000,00	0,00	110.000,00
	52202.5931100	Restbuchwert AfA	43.653,72	0,00	0,00	0,00
	52204.5931100	Restbuchwert AfA	5.889,07	0,00	113.496,66	-113.496,66
	52204.5931200	sonstige Veräußerungsaufwendungen	0,00	2.000,00	0,00	2.000,00
	52205.5931100	Restbuchwert AfA	41.181,55	0,00	0,00	0,00
	53102.5911000	Außerordentliche periodengerechte Aufwendungen	33.036,19	0,00	0,00	0,00
25.	=	<u>außerordentliches Ergebnis</u>	<u>45.827,08</u>	<u>168.700,00</u>	<u>167.500,43</u>	<u>1.199,57</u>
26.	=	<u>Gesamtüberschuss / Gesamtfehlbetrag (22 + 25)</u>	<u>1.031.949,72</u>	<u>-86.618,37</u>	<u>941.434,59</u>	<u>-1.028.052,96</u>

**Finanzrechnung
Haushaltsjahr 2014
-in EUR-**

Ein- und Auszahlungsarten		Ergebnis	Fortgeschriebener Ansatz	Ergebnis	Vergleich fortgeschr. Ansatz / Ergebnis
		2013	2014	2014	2014
		1	2	3	4
1.	Steuern und ähnliche Abgaben	5.611.462,84	5.953.812,30	6.302.794,91	-348.982,61
	61101.6011000 Einzahlungen aus Grundsteuer A	1.685,79	1.800,00	1.711,51	88,49
	61101.6012000 Einzahlungen aus Grundsteuer B	754.725,46	791.439,76	775.185,43	16.254,33
	61101.6013000 Einzahlungen aus Gewerbesteuer	1.243.731,41	1.425.923,61	1.739.442,97	-313.519,36
	61101.6021000 Einzahlungen aus Gemeindeanteil an der Einkommenssteuer	2.876.650,00	2.971.016,00	3.026.625,00	-55.609,00
	61101.6022000 Einzahlungen aus Gemeindeanteil an der Umsatzsteuer	265.331,00	278.583,00	276.104,00	2.479,00
	61101.6032000 Einzahlungen aus Hundesteuer	31.299,18	33.049,93	31.319,00	1.730,93
	61101.6051000 Einzahlungen aus Leistungen nach dem Familienlastenausgleich	438.040,00	452.000,00	452.407,00	-407,00
2.	Zuwendungen und allgemeine Umlagen	4.269.204,66	4.181.000,00	4.007.492,24	173.507,76
	11104.6140000 Einzahlungen aus Zuweisungen für lfd Zwecke vom Bund	21.587,00	0,00	0,00	0,00
	21101.6141000 Einzahlungen aus Zuweisungen für lfd Zwecke vom Land	937,50	0,00	630,00	-630,00
	36101.6142200 Zuweisungen für lfd Zwecke von Kreis	150.246,00	80.000,00	81.008,00	-1.008,00
	36511.6142200 Zuweisungen für lfd Zwecke von Kreis	390.416,85	480.000,00	416.202,80	63.797,20
	36512.6141000 Einzahlungen aus Zuweisungen für lfd Zwecke vom Land	1.150,00	0,00	1.150,00	-1.150,00
	36512.6142200 Zuweisungen für lfd Zwecke von Kreis	250.341,85	330.000,00	271.618,67	58.381,33
	36513.6142200 Zuweisungen für lfd Zwecke von Kreis	248.924,85	280.000,00	260.355,69	19.644,31
	36531.6141000 Einzahlungen aus Zuweisungen für lfd Zwecke vom Land	1.150,00	0,00	1.150,00	-1.150,00
	36531.6142200 Zuweisungen für lfd Zwecke von Kreis	470.761,61	400.000,00	345.696,08	54.303,92
	61101.6111000 Einzahlungen aus Schlüsselzuweisungen vom Land	2.318.621,00	2.196.000,00	2.213.030,00	-17.030,00
	61101.6131100 Einzahlungen aus Sonstige allg Zuweisungen für übertragende Aufgaben vom Land	221.050,00	220.000,00	226.796,00	-6.796,00
	61101.6131200 Einzahlungen aus Sonstige allg Zuweisungen für Schullastenausgleich vom Land	194.018,00	195.000,00	189.855,00	5.145,00
3.	sonstige Transfereinzahlungen	0,00	0,00	0,00	0,00
4.	öffentlich-rechtliche Leistungsentgelte	836.193,08	850.533,69	871.856,37	-21.322,68
	11103.6311000 Einzahlungen aus Verwaltungsgebühren	463,10	400,00	784,70	-384,70
	11104.6311000 Einzahlungen aus Verwaltungsgebühren	102,70	200,00	0,00	200,00
	11111.6311000 Einzahlungen aus Verwaltungsgebühren	421,10	338,85	334,90	3,95
	11112.6311000 Einzahlungen aus Verwaltungsgebühren	23,45	0,00	0,00	0,00
	12201.6311000 Einzahlungen aus Verwaltungsgebühren	558,00	578,25	860,00	-281,75
	12202.6311000 Einzahlungen aus Verwaltungsgebühren	5.187,00	5.591,00	4.028,00	1.563,00
	12601.6321200 Einzahlungen aus Benutzungsgebühren u. ähnliche Entgelte (einmalig)	12.336,10	24.029,48	15.870,96	8.158,52
	21101.6321200 Einzahlungen aus Benutzungsgebühren u. ähnliche Entgelte (einmalig)	115,00	0,00	0,00	0,00
	21102.6321200 Einzahlungen aus Benutzungsgebühren u. ähnliche Entgelte (einmalig)	3.309,70	7.448,50	3.667,60	3.780,90
	27201.6321200 Einzahlungen aus Benutzungsgebühren u. ähnliche Entgelte (einmalig)	871,20	900,00	724,25	175,75
	36101.6321200 Einzahlungen aus Benutzungsgebühren u. ähnliche Entgelte (einmalig)	42.975,00	40.296,13	39.919,00	377,13
	36511.6321200 Einzahlungen aus Benutzungsgebühren u. ähnliche Entgelte (einmalig)	183.069,60	180.779,00	193.697,00	-12.918,00
	36512.6321200 Einzahlungen aus Benutzungsgebühren u. ähnliche Entgelte (einmalig)	152.752,90	151.176,60	162.945,40	-11.768,80
	36513.6321200 Einzahlungen aus Benutzungsgebühren u. ähnliche Entgelte (einmalig)	136.852,10	140.490,00	144.231,50	-3.741,50
	36531.6321200 Einzahlungen aus Benutzungsgebühren u. ähnliche Entgelte (einmalig)	175.543,51	170.306,35	186.953,85	-16.647,50
	51102.6311000 Einzahlungen aus Verwaltungsgebühren	0,00	0,00	75,00	-75,00
	52101.6311000 Einzahlungen aus Verwaltungsgebühren	3.599,00	4.118,50	3.183,00	935,50
	54101.6311000 Einzahlungen aus Verwaltungsgebühren	3.604,40	3.880,00	1.430,00	2.450,00

Ein- und Auszahlungsarten		Ergebnis	Fortgeschriebener Ansatz	Ergebnis	Vergleich fortgeschr. Ansatz / Ergebnis
		2013	2014	2014	2014
		1	2	3	4
	54101.6321200 Einzahlungen aus Benutzungsgebühren u. ähnliche Entgelte (einmalig)	12.243,07	10.638,50	10.396,45	242,05
	55201.6321100 Einzahlungen aus Benutzungsgebühren u. ähnliche Entgelte (mehrperiodig)	1,80	2,60	0,00	2,60
	55301.6311000 Einzahlungen aus Verwaltungsgebühren	3.249,00	3.189,00	3.291,00	-102,00
	55301.6321100 Einzahlungen aus Benutzungsgebühren u. ähnliche Entgelte (mehrperiodig)	61.445,71	33.409,93	63.553,76	-30.143,83
	55301.6321200 Einzahlungen aus Benutzungsgebühren u. ähnliche Entgelte (einmalig)	3.948,00	3.956,00	4.497,00	-541,00
	55302.6321200 Einzahlungen aus Benutzungsgebühren u. ähnliche Entgelte (einmalig)	13.145,00	14.720,00	14.326,00	394,00
	56102.6311000 Einzahlungen aus Verwaltungsgebühren	4.943,45	9.485,00	5.540,00	3.945,00
	56102.6361000 Einzahlungen aus zweckgebunden Abgaben	15.433,19	44.600,00	11.547,00	33.053,00
5.	privatrechtliche Leistungsentgelte	384.020,52	410.223,57	253.631,07	156.592,50
	11102.6423000 Einzahlungen aus dem Verkauf von Waren, unfertigen/ fertige Erzeugnissen, unfertigen Leistungen	2.713,45	100,00	1.975,13	-1.875,13
	11104.6411200 Einzahlung aus Pachten	160,00	0,00	549,60	-549,60
	11104.6461120 Einzahlungen aus privatrechtlichen Forderungen aus Grundstücksgeschäften	0,00	0,00	9.919,15	-9.919,15
	11105.6411100 Einzahlung aus Mieten	755,31	0,00	0,00	0,00
	11105.6461120 Einzahlungen aus privatrechtlichen Forderungen aus Grundstücksgeschäften	156,60	0,00	0,00	0,00
	11107.6411100 Einzahlung aus Mieten	3.900,00	18.000,00	18.247,14	-247,14
	11111.6461120 Einzahlungen aus privatrechtlichen Forderungen aus Grundstücksgeschäften	10,00	0,00	0,00	0,00
	11111.6461270 Einzahlungen aus sonst. privatr. Leistungsentgelten (z.B. Schadensfällen)	101,58	0,00	0,00	0,00
	11121.6423000 Einzahlungen aus dem Verkauf von Waren, unfertigen/ fertige Erzeugnissen, unfertigen Leistungen	1.365,00	0,00	0,00	0,00
	11121.6461120 Einzahlungen aus privatrechtlichen Forderungen aus Grundstücksgeschäften	900,00	0,00	0,00	0,00
	11121.6461270 Einzahlungen aus sonst. privatr. Leistungsentgelten (z.B. Schadensfällen)	16.821,47	40.111,28	29.365,35	10.745,93
	27202.6411100 Einzahlung aus Mieten	790,00	850,00	890,00	-40,00
	36511.6461280 Einzahlungen Kinderspeisung (Essensgeld)	42.715,00	43.210,00	41.910,00	1.300,00
	36512.6461280 Einzahlungen Kinderspeisung (Essensgeld)	31.300,00	33.390,00	30.270,00	3.120,00
	36513.6461280 Einzahlungen Kinderspeisung (Essensgeld)	28.019,13	31.226,87	27.124,76	4.102,11
	36523.6411100 Einzahlung aus Mieten	3.360,00	3.300,00	2.501,33	798,67
	52201.6411100 Einzahlung aus Mieten	114.570,54	119.327,70	4.327,70	115.000,00
	52202.6411200 Einzahlung aus Pachten	27.583,73	20.000,00	0,00	20.000,00
	52203.6411200 Einzahlung aus Pachten	0,00	11.200,00	0,00	11.200,00
	52204.6411200 Einzahlung aus Pachten	42.797,13	40.975,00	38.595,13	2.379,87
	52204.6461120 Einzahlungen aus privatrechtlichen Forderungen aus Grundstücksgeschäften	730,00	2.840,26	183,20	2.657,06
	52205.6411200 Einzahlung aus Pachten	51.768,08	45.592,46	45.972,58	-380,12
	54103.6461270 Einzahlungen aus sonst. privatr. Leistungsentgelten (z.B. Schadensfällen)	0,00	0,00	1.785,00	-1.785,00
	55101.6423000 Einzahlungen aus dem Verkauf von Waren, unfertigen/ fertige Erzeugnissen, unfertigen Leistungen	3,50	0,00	15,00	-15,00
	56102.6424000 Einzahlungen aus geleisteten Anzahlungen	13.500,00	0,00	0,00	0,00
	57501.6423000 Einzahlungen aus dem Verkauf von Waren, unfertigen/ fertige Erzeugnissen, unfertigen Leistungen	0,00	100,00	0,00	100,00
6.	Kostenerstattungen, Kostenumlagen	65.921,93	100.857,66	96.994,09	3.863,57
	11121.6480000 Einzahlungen aus Erstattungen vom Bund	7.660,83	12.600,00	9.039,17	3.560,83
	12101.6481000 Einzahlungen aus Erstattungen vom Land	4.052,65	13.300,00	11.018,75	2.281,25
	21101.6480000 Einzahlungen aus Erstattungen vom Bund	724,60	4.200,00	2.833,33	1.366,67
	21101.6481000 Einzahlungen aus Erstattungen vom Land	280,60	0,00	285,20	-285,20
	21101.6482100 Einzahlungen aus Erstattung von Gemeinden/ GV	14.763,06	21.557,66	18.062,11	3.495,55
	36101.6482100 Einzahlungen aus Erstattung von Gemeinden/ GV	22.591,10	40.000,00	21.180,88	18.819,12
	36531.6482100 Einzahlungen aus Erstattung von Gemeinden/ GV	4.066,08	2.000,00	0,00	2.000,00
	36601.6480000 Einzahlungen aus Erstattungen vom Bund	991,67	4.200,00	1.041,67	3.158,33

Ein- und Auszahlungsarten		Ergebnis	Fortgeschriebener	Ergebnis	Vergleich fortgeschr.
		2013	Ansatz	2014	Ansatz / Ergebnis
		1	2014	3	2014
	53301.6482100 Einzahlungen aus Erstattung von Gemeinden/ GV	3.895,66	0,00	0,00	0,00
	53801.6482100 Einzahlungen aus Erstattung von Gemeinden/ GV	3.895,68	0,00	0,00	0,00
	54103.6483000 Einzahlungen aus Erstattungen von Zweckverbänden und dergl.	0,00	0,00	29.332,98	-29.332,98
	55301.6481000 Einzahlungen aus Erstattungen vom Land	3.000,00	3.000,00	4.200,00	-1.200,00
7.	sonstige Einzahlungen	571.274,71	550.090,70	415.545,29	134.545,41
	11101.6565100 Weitere sonstige ordentliche Einzahlungen	0,00	0,00	322,50	-322,50
	11102.6565100 Weitere sonstige ordentliche Einzahlungen	600,00	0,00	7.644,09	-7.644,09
	11103.6565100 Weitere sonstige ordentliche Einzahlungen	3,80	0,00	6,99	-6,99
	11104.6565100 Weitere sonstige ordentliche Einzahlungen	37.223,97	829,85	2.196,91	-1.367,06
	11105.6565100 Weitere sonstige ordentliche Einzahlungen	1.651,72	0,00	1.390,85	-1.390,85
	11111.6561000 Einzahlungen aus Bußgelder	40,00	213,45	125,00	88,45
	11111.6562000 Einzahlungen aus Säumniszuschläge	11.353,80	41.002,27	14.616,77	26.385,50
	11111.6562001 weitere Säumniszuschläge nach Vollstreckungsrecht	5.541,88	2.500,00	4.346,40	-1.846,40
	11111.6562002 Auslagen Vollstreckung	60,54	100,00	135,40	-35,40
	11111.6562003 Pfändungsgebühren nach BbgKostO	2.851,43	2.500,00	10.132,28	-7.632,28
	11111.6562004 Kostenbeitrag nach VwVG Bbg (7,5% ZV)	1.109,38	1.000,00	470,30	529,70
	11111.6562005 VO z. Bestimmung von Vollstreckungsbehörden	414,74	400,00	0,00	400,00
	11111.6565100 Weitere sonstige ordentliche Einzahlungen	94,28	0,00	901,73	-901,73
	11112.6561000 Einzahlungen aus Bußgelder	75,00	0,00	0,00	0,00
	11121.6565100 Weitere sonstige ordentliche Einzahlungen	216,30	0,00	26.996,87	-26.996,87
	12101.6565100 Weitere sonstige ordentliche Einzahlungen	70,65	0,00	1.903,20	-1.903,20
	12201.6561000 Einzahlungen aus Bußgelder	22.557,25	30.634,70	30.068,45	566,25
	12201.6561001 Einzahlungen aus Erträgen fließender Verkehr	85.195,01	95.000,00	0,00	95.000,00
	12201.6565100 Weitere sonstige ordentliche Einzahlungen	186,40	300,00	15,00	285,00
	12204.6561000 Einzahlungen aus Bußgelder	72,45	100,00	195,44	-95,44
	12602.6565100 Weitere sonstige ordentliche Einzahlungen	773,50	0,00	304,92	-304,92
	21101.6565100 Weitere sonstige ordentliche Einzahlungen	51,24	0,00	208,80	-208,80
	21102.6565100 Weitere sonstige ordentliche Einzahlungen	4.513,40	404,80	3.087,40	-2.682,60
	28111.6565100 Weitere sonstige ordentliche Einzahlungen	0,00	0,00	600,00	-600,00
	28121.6565100 Weitere sonstige ordentliche Einzahlungen	2.000,00	0,00	0,00	0,00
	36511.6565100 Weitere sonstige ordentliche Einzahlungen	1.009,47	0,00	0,00	0,00
	36513.6565100 Weitere sonstige ordentliche Einzahlungen	270,00	0,00	0,00	0,00
	36523.6565100 Weitere sonstige ordentliche Einzahlungen	354,20	0,00	-354,20	354,20
	36602.6565100 Weitere sonstige ordentliche Einzahlungen	3.733,52	0,00	0,00	0,00
	42111.6565100 Weitere sonstige ordentliche Einzahlungen	0,00	0,00	1.000,00	-1.000,00
	52201.6565100 Weitere sonstige ordentliche Einzahlungen	69.545,45	0,00	50.472,02	-50.472,02
	52202.6565100 Weitere sonstige ordentliche Einzahlungen	11.975,25	2.000,00	21.944,68	-19.944,68
	52204.6565100 Weitere sonstige ordentliche Einzahlungen	1.485,61	100,65	1.061,65	-961,00
	52205.6565100 Weitere sonstige ordentliche Einzahlungen	0,00	303,99	0,00	303,99
	53101.6511000 Einzahlungen aus Konzessionsabgaben	189.040,00	267.605,00	203.598,00	64.007,00
	53101.6565100 Weitere sonstige ordentliche Einzahlungen	37.174,72	40.000,00	479,55	39.520,45
	53102.6521000 Einzahlungen aus Erstattungen von Steuern	894,18	0,00	0,00	0,00
	53102.6565100 Weitere sonstige ordentliche Einzahlungen	39.794,48	95,99	5.309,47	-5.213,48
	53201.6511000 Einzahlungen aus Konzessionsabgaben	25.273,56	30.000,00	24.626,71	5.373,29
	53201.6565100 Weitere sonstige ordentliche Einzahlungen	7.041,61	10.000,00	21,50	9.978,50
	53301.6565100 Weitere sonstige ordentliche Einzahlungen	0,00	0,00	21,50	-21,50
	53801.6565100 Weitere sonstige ordentliche Einzahlungen	0,00	0,00	43,00	-43,00
	54103.6565100 Weitere sonstige ordentliche Einzahlungen	6.960,89	0,00	0,00	0,00
	55201.6565100 Weitere sonstige ordentliche Einzahlungen	9,00	0,00	3,60	-3,60
	56101.6565100 Weitere sonstige ordentliche Einzahlungen	0,00	25.000,00	0,00	25.000,00
	57501.6565100 Weitere sonstige ordentliche Einzahlungen	56,00	0,00	1.648,51	-1.648,51
	61101.6565100 Weitere sonstige ordentliche Einzahlungen	0,03	0,00	0,00	0,00
8.	Zinsen und sonstige Finanzeinzahlungen	97.220,56	89.882,00	187.898,76	-98.016,76
	53101.6651000 Einzahlungen aus Gewinnanteile aus verbundenen Unternehmen und Beteiligungen	6.585,66	0,00	7.626,20	-7.626,20
	61101.6691000 Sonstige Finanzeinzahlungen	26.102,75	24.882,00	145.044,00	-120.162,00

Ein- und Auszahlungsarten		Ergebnis		Fortgeschriebener Ansatz		Ergebnis		Vergleich fortgeschr. Ansatz / Ergebnis	
		2013		2014		2014		2014	
		1		2		3		4	
	61201.6617000 Zinseinzahlungen von Kreditinstituten		64.532,15		65.000,00		35.228,56		29.771,44
9.	= <u>Einzahlungen aus laufender Verwaltungstätigkeit (1 bis 8)</u>		<u>11.835.298,30</u>		<u>12.136.399,92</u>		<u>12.136.212,73</u>		<u>187,19</u>
10.	Personalauszahlungen		4.600.034,89		5.218.969,98		4.655.518,27		563.451,71
	11101.7011100 Dienstausszahlungen Beamte: Gehalt (brutto)		20.658,22		22.054,90		14.356,21		7.698,69
	11101.7011300 Dienstausszahlungen Beamte: sonstige Zulagen, Zuschläge (brutto)		0,00		1.200,00		0,00		1.200,00
	11101.7012100 Dienstausszahlungen Tariflich Beschäftigte: Gehalt (brutto)		16.163,85		14.750,58		13.465,41		1.285,17
	11101.7012200 Dienstausszahlungen Tariflich Beschäftigte: Sonderzahlungen (brutto)		340,62		900,00		527,12		372,88
	11101.7012300 Dienstausszahlungen Tariflich Beschäftigte: sonstige Zahlungen, Zuschüsse (brutto) , Leistungsentgelte (brutto)		316,17		344,44		264,24		80,20
	11101.7021000 Auszahlungen Versorgungskassen Beamte		8.604,00		9.300,00		8.568,00		732,00
	11101.7022000 Auszahlungen Versorgungskassen Tariflich Beschäftigte		441,25		506,50		464,27		42,23
	11101.7032000 Auszahlungen Sozialvers. Tariflich Beschäftigte		2.460,58		3.235,70		2.744,11		491,59
	11101.7041100 Auszahlung für Beihilfe-Umlage Beamte		450,00		500,00		540,00		-40,00
	11101.7041200 Auszahlung für Gesundheitsuntersuchungen		0,00		100,00		0,00		100,00
	11101.7041300 Auszahlung für Zuschüsse zum Mutterschaftsgeld		-406,89		0,00		0,00		0,00
	11102.7011100 Dienstausszahlungen Beamte: Gehalt (brutto)		40.627,78		43.301,32		28.233,69		15.067,63
	11102.7011300 Dienstausszahlungen Beamte: sonstige Zulagen, Zuschläge (brutto)		0,00		2.200,00		0,00		2.200,00
	11102.7012100 Dienstausszahlungen Tariflich Beschäftigte: Gehalt (brutto)		82.780,20		125.873,31		78.128,22		47.745,09
	11102.7012200 Dienstausszahlungen Tariflich Beschäftigte: Sonderzahlungen (brutto)		4.524,33		7.400,00		2.354,30		5.045,70
	11102.7012300 Dienstausszahlungen Tariflich Beschäftigte: sonstige Zahlungen, Zuschüsse (brutto) , Leistungsentgelte (brutto)		2.348,48		2.585,74		1.267,56		1.318,18
	11102.7021000 Auszahlungen Versorgungskassen Beamte		14.913,60		18.300,00		16.850,40		1.449,60
	11102.7022000 Auszahlungen Versorgungskassen Tariflich Beschäftigte		3.559,95		4.589,01		4.709,84		-120,83
	11102.7032000 Auszahlungen Sozialvers. Tariflich Beschäftigte		16.396,99		26.942,60		15.684,64		11.257,96
	11102.7041100 Auszahlung für Beihilfe-Umlage Beamte		885,00		900,00		1.062,00		-162,00
	11102.7041200 Auszahlung für Gesundheitsuntersuchungen		0,00		200,00		0,00		200,00
	11102.7041300 Auszahlung für Zuschüsse zum Mutterschaftsgeld		-2.848,23		0,00		0,00		0,00
	11103.7012100 Dienstausszahlungen Tariflich Beschäftigte: Gehalt (brutto)		147.449,08		156.983,11		153.360,20		3.622,91
	11103.7012200 Dienstausszahlungen Tariflich Beschäftigte: Sonderzahlungen (brutto)		6.654,33		9.000,00		8.731,22		268,78
	11103.7012300 Dienstausszahlungen Tariflich Beschäftigte: sonstige Zahlungen, Zuschüsse (brutto) , Leistungsentgelte (brutto)		2.255,31		3.618,26		2.637,25		981,01
	11103.7019200 Dienstausszahlungen Sonstige Beschäftigte: Entgelt Praktikanten, FSJ, sonstige Beschäftigte		0,00		7.000,00		0,00		7.000,00
	11103.7022000 Auszahlungen Versorgungskassen Tariflich Beschäftigte		5.064,99		4.863,26		5.302,71		-439,45
	11103.7032000 Auszahlungen Sozialvers. Tariflich Beschäftigte		29.267,36		33.563,48		31.667,57		1.895,91
	11103.7041200 Auszahlung für Gesundheitsuntersuchungen		0,00		200,00		0,00		200,00
	11104.7012100 Dienstausszahlungen Tariflich Beschäftigte: Gehalt (brutto)		228.565,40		291.783,36		271.538,24		20.245,12
	11104.7012200 Dienstausszahlungen Tariflich Beschäftigte: Sonderzahlungen (brutto)		12.182,68		16.800,00		14.892,19		1.907,81
	11104.7012300 Dienstausszahlungen Tariflich Beschäftigte: sonstige Zahlungen, Zuschüsse (brutto) , Leistungsentgelte (brutto)		4.634,53		7.646,68		6.548,58		1.098,10
	11104.7012400 Dienstausszahlungen Tariflich Beschäftigte: ATZ-Aufstockung (Zuschuss AG)		8.635,51		25.000,00		0,00		25.000,00
	11104.7019200 Dienstausszahlungen Sonstige Beschäftigte: Entgelt Praktikanten, FSJ, sonstige Beschäftigte		9.139,08		0,00		0,00		0,00
	11104.7022000 Auszahlungen Versorgungskassen Tariflich Beschäftigte		8.449,53		9.403,94		9.620,19		-216,25
	11104.7032000 Auszahlungen Sozialvers. Tariflich Beschäftigte		48.864,81		67.498,61		56.273,15		11.225,46
	11104.7041200 Auszahlung für Gesundheitsuntersuchungen		0,00		500,00		0,00		500,00
	11111.7012100 Dienstausszahlungen Tariflich Beschäftigte: Gehalt (brutto)		166.196,54		177.479,39		153.459,15		24.020,24

Ein- und Auszahlungsarten	Ergebnis	Fortgeschriebener Ansatz	Ergebnis	Vergleich fortgeschr. Ansatz / Ergebnis
	2013	2014	2014	2014
	1	2	3	4
11111.7012200 Dienstauszahlungen Tariflich Beschäftigte: Sonderzahlungen (brutto)	8.243,58	10.200,00	8.617,96	1.582,04
11111.7012300 Dienstauszahlungen Tariflich Beschäftigte: sonstige Zahlungen, Zuschüsse (brutto) , Leistungsentgelte (brutto)	3.692,67	4.015,51	4.537,90	-522,39
11111.7012400 Dienstauszahlungen Tariflich Beschäftigte: ATZ- Aufstockung (Zuschuss AG)	1.752,93	0,00	0,00	0,00
11111.7022000 Auszahlungen Versorgungskassen Tariflich Beschäftigte	5.459,24	5.573,04	5.696,02	-122,98
11111.7032000 Auszahlungen Sozialvers. Tariflich Beschäftigte	32.257,53	37.910,31	31.837,63	6.072,68
11111.7041200 Auszahlung für Gesundheitsuntersuchungen	0,00	200,00	0,00	200,00
11112.7012100 Dienstauszahlungen Tariflich Beschäftigte: Gehalt (brutto)	21.764,34	23.232,23	22.952,20	280,03
11112.7012200 Dienstauszahlungen Tariflich Beschäftigte: Sonderzahlungen (brutto)	1.478,63	1.300,00	1.326,09	-26,09
11112.7012300 Dienstauszahlungen Tariflich Beschäftigte: sonstige Zahlungen, Zuschüsse (brutto) , Leistungsentgelte (brutto)	336,67	648,04	483,24	164,80
11112.7012400 Dienstauszahlungen Tariflich Beschäftigte: ATZ- Aufstockung (Zuschuss AG)	657,33	0,00	0,00	0,00
11112.7022000 Auszahlungen Versorgungskassen Tariflich Beschäftigte	773,55	709,37	795,34	-85,97
11112.7032000 Auszahlungen Sozialvers. Tariflich Beschäftigte	4.497,53	4.953,52	4.769,41	184,11
11112.7041200 Auszahlung für Gesundheitsuntersuchungen	0,00	100,00	0,00	100,00
11121.7012100 Dienstauszahlungen Tariflich Beschäftigte: Gehalt (brutto)	189.030,31	195.068,76	203.979,43	-8.910,67
11121.7012200 Dienstauszahlungen Tariflich Beschäftigte: Sonderzahlungen (brutto)	10.381,15	10.600,00	11.274,66	-674,66
11121.7012300 Dienstauszahlungen Tariflich Beschäftigte: sonstige Zahlungen, Zuschüsse (brutto) , Leistungsentgelte (brutto)	3.255,39	7.538,23	4.617,65	2.920,58
11121.7019100 Dienstauszahlungen Sonstige Beschäftigte: Entgelt Zivildienstleistende (brutto= netto)	5.053,43	133,23	3.283,23	-3.150,00
11121.7019200 Dienstauszahlungen Sonstige Beschäftigte: Entgelt Praktikanten, FSJ, sonstige Beschäftigte	-2.807,10	12.600,00	6.070,87	6.529,13
11121.7022000 Auszahlungen Versorgungskassen Tariflich Beschäftigte	6.717,33	6.089,55	7.382,48	-1.292,93
11121.7032000 Auszahlungen Sozialvers. Tariflich Beschäftigte	40.374,48	42.162,25	45.159,49	-2.997,24
11121.7039000 Auszahlungen Sozialvers. Sonstige Beschäftigte	0,00	5.100,00	0,00	5.100,00
11121.7041200 Auszahlung für Gesundheitsuntersuchungen	0,00	700,00	0,00	700,00
12201.7012100 Dienstauszahlungen Tariflich Beschäftigte: Gehalt (brutto)	54.835,48	69.298,85	59.900,21	9.398,64
12201.7012200 Dienstauszahlungen Tariflich Beschäftigte: Sonderzahlungen (brutto)	2.357,35	4.544,82	3.346,63	1.198,19
12201.7012300 Dienstauszahlungen Tariflich Beschäftigte: sonstige Zahlungen, Zuschüsse (brutto) , Leistungsentgelte (brutto)	531,15	1.677,19	1.019,12	658,07
12201.7012400 Dienstauszahlungen Tariflich Beschäftigte: ATZ- Aufstockung (Zuschuss AG)	5.445,40	0,00	0,00	0,00
12201.7022000 Auszahlungen Versorgungskassen Tariflich Beschäftigte	1.921,82	2.023,74	2.011,06	12,68
12201.7032000 Auszahlungen Sozialvers. Tariflich Beschäftigte	11.365,94	14.940,82	12.563,93	2.376,89
12201.7041200 Auszahlung für Gesundheitsuntersuchungen	0,00	100,00	0,00	100,00
12202.7012100 Dienstauszahlungen Tariflich Beschäftigte: Gehalt (brutto)	18.028,56	17.392,13	17.157,47	234,66
12202.7012200 Dienstauszahlungen Tariflich Beschäftigte: Sonderzahlungen (brutto)	1.014,97	1.000,00	957,06	42,94
12202.7012300 Dienstauszahlungen Tariflich Beschäftigte: sonstige Zahlungen, Zuschüsse (brutto) , Leistungsentgelte (brutto)	357,59	450,64	237,64	213,00
12202.7022000 Auszahlungen Versorgungskassen Tariflich Beschäftigte	644,98	508,07	602,60	-94,53
12202.7032000 Auszahlungen Sozialvers. Tariflich Beschäftigte	3.756,48	3.746,93	3.554,16	192,77
12202.7041200 Auszahlung für Gesundheitsuntersuchungen	0,00	100,00	0,00	100,00
12601.7012100 Dienstauszahlungen Tariflich Beschäftigte: Gehalt (brutto)	13.111,66	17.339,74	17.102,47	237,27
12601.7012200 Dienstauszahlungen Tariflich Beschäftigte: Sonderzahlungen (brutto)	738,16	1.000,00	957,06	42,94

Ein- und Auszahlungsarten	Ergebnis		Fortgeschriebener Ansatz		Ergebnis		Vergleich fortgeschr. Ansatz / Ergebnis	
	2013		2014		2014		2014	
	1		2		3		4	
12601.7012300 Dienstausszahlungen Tariflich Beschäftigte: sonstige Zahlungen, Zuschüsse (brutto) , Leistungsentgelte (brutto)	260,06		436,83		223,12		213,71	
12601.7022000 Auszahlungen Versorgungskassen Tariflich Beschäftigte	469,03		505,87		600,15		-94,28	
12601.7032000 Auszahlungen Sozialvers. Tariflich Beschäftigte	2.731,94		3.734,13		3.540,23		193,90	
12601.7041200 Auszahlung für Gesundheitsuntersuchungen	0,00		100,00		0,00		100,00	
21101.7012100 Dienstausszahlungen Tariflich Beschäftigte: Gehalt (brutto)	38.167,58		40.709,71		39.296,39		1.413,32	
21101.7012200 Dienstausszahlungen Tariflich Beschäftigte: Sonderzahlungen (brutto)	2.833,49		2.300,00		2.196,02		103,98	
21101.7012300 Dienstausszahlungen Tariflich Beschäftigte: sonstige Zahlungen, Zuschüsse (brutto) , Leistungsentgelte (brutto)	778,59		911,34		795,62		115,72	
21101.7012400 Dienstausszahlungen Tariflich Beschäftigte: ATZ-Aufstockung (Zuschuss AG)	20.538,76		0,00		0,27		-0,27	
21101.7019100 Dienstausszahlungen Sonstige Beschäftigte: Entgelt Zivildienstleistende (brutto= netto)	797,76		39,08		1.131,08		-1.092,00	
21101.7019200 Dienstausszahlungen Sonstige Beschäftigte: Entgelt Praktikanten, FSJ, sonstige Beschäftigte	7.152,42		8.445,68		8.567,35		-121,67	
21101.7022000 Auszahlungen Versorgungskassen Tariflich Beschäftigte	2.257,37		1.317,33		1.387,12		-69,79	
21101.7032000 Auszahlungen Sozialvers. Tariflich Beschäftigte	15.963,35		8.733,90		11.844,69		-3.110,79	
21101.7039000 Auszahlungen Sozialvers. Sonstige Beschäftigte	0,00		3.400,00		0,00		3.400,00	
21101.7041200 Auszahlung für Gesundheitsuntersuchungen	0,00		100,00		0,00		100,00	
27201.7012100 Dienstausszahlungen Tariflich Beschäftigte: Gehalt (brutto)	42.795,37		45.758,92		43.976,65		1.782,27	
27201.7012200 Dienstausszahlungen Tariflich Beschäftigte: Sonderzahlungen (brutto)	2.135,91		2.300,00		2.209,15		90,85	
27201.7012300 Dienstausszahlungen Tariflich Beschäftigte: sonstige Zahlungen, Zuschüsse (brutto) , Leistungsentgelte (brutto)	632,68		991,06		971,60		19,46	
27201.7022000 Auszahlungen Versorgungskassen Tariflich Beschäftigte	1.509,98		1.418,30		1.565,29		-146,99	
27201.7032000 Auszahlungen Sozialvers. Tariflich Beschäftigte	8.769,14		9.705,83		9.120,40		585,43	
27201.7041200 Auszahlung für Gesundheitsuntersuchungen	0,00		100,00		0,00		100,00	
28111.7012100 Dienstausszahlungen Tariflich Beschäftigte: Gehalt (brutto)	833,40		909,21		863,80		45,41	
28111.7012200 Dienstausszahlungen Tariflich Beschäftigte: Sonderzahlungen (brutto)	41,77		100,00		43,21		56,79	
28111.7012300 Dienstausszahlungen Tariflich Beschäftigte: sonstige Zahlungen, Zuschüsse (brutto) , Leistungsentgelte (brutto)	18,31		102,40		15,05		87,35	
28111.7022000 Auszahlungen Versorgungskassen Tariflich Beschäftigte	29,71		100,39		30,35		70,04	
28111.7032000 Auszahlungen Sozialvers. Tariflich Beschäftigte	172,74		202,24		178,19		24,05	
28121.7012100 Dienstausszahlungen Tariflich Beschäftigte: Gehalt (brutto)	1.639,75		17,46		18,25		-0,79	
28121.7012200 Dienstausszahlungen Tariflich Beschäftigte: Sonderzahlungen (brutto)	92,27		0,00		0,00		0,00	
28121.7012300 Dienstausszahlungen Tariflich Beschäftigte: sonstige Zahlungen, Zuschüsse (brutto) , Leistungsentgelte (brutto)	31,69		4,60		4,83		-0,23	
28121.7022000 Auszahlungen Versorgungskassen Tariflich Beschäftigte	58,67		0,74		0,74		0,00	
28121.7032000 Auszahlungen Sozialvers. Tariflich Beschäftigte	341,18		4,25		4,44		-0,19	
28122.7012100 Dienstausszahlungen Tariflich Beschäftigte: Gehalt (brutto)	833,40		909,21		863,80		45,41	
28122.7012200 Dienstausszahlungen Tariflich Beschäftigte: Sonderzahlungen (brutto)	41,77		100,00		43,21		56,79	
28122.7012300 Dienstausszahlungen Tariflich Beschäftigte: sonstige Zahlungen, Zuschüsse (brutto) , Leistungsentgelte (brutto)	18,31		102,40		15,05		87,35	
28122.7022000 Auszahlungen Versorgungskassen Tariflich Beschäftigte	29,71		100,39		30,35		70,04	
28122.7032000 Auszahlungen Sozialvers. Tariflich Beschäftigte	172,74		202,24		178,19		24,05	
36101.7012100 Dienstausszahlungen Tariflich Beschäftigte: Gehalt (brutto)	4.454,96		4.646,65		3.962,80		683,85	
36101.7012200 Dienstausszahlungen Tariflich Beschäftigte: Sonderzahlungen (brutto)	193,74		300,00		200,06		99,94	

Ein- und Auszahlungsarten	Ergebnis	Fortgeschriebener Ansatz	Ergebnis	Vergleich fortgeschr. Ansatz / Ergebnis
	2013	2014	2014	2014
	1	2	3	4
36101.7012300 Dienstausszahlungen Tariflich Beschäftigte: sonstige Zahlungen, Zuschüsse (brutto) , Leistungsentgelte (brutto)	108,33	113,94	130,30	-16,36
36101.7022000 Auszahlungen Versorgungskassen Tariflich Beschäftigte	152,86	202,02	154,45	47,57
36101.7032000 Auszahlungen Sozialvers. Tariflich Beschäftigte	856,84	1.011,09	808,63	202,46
36511.7012100 Dienstausszahlungen Tariflich Beschäftigte: Gehalt (brutto)	618.274,10	689.540,78	659.770,09	29.770,69
36511.7012200 Dienstausszahlungen Tariflich Beschäftigte: Sonderzahlungen (brutto)	31.883,67	38.166,76	35.642,27	2.524,49
36511.7012300 Dienstausszahlungen Tariflich Beschäftigte: sonstige Zahlungen, Zuschüsse (brutto) , Leistungsentgelte (brutto)	22.121,52	14.763,50	14.109,65	653,85
36511.7022000 Auszahlungen Versorgungskassen Tariflich Beschäftigte	20.678,52	21.461,70	23.240,03	-1.778,33
36511.7032000 Auszahlungen Sozialvers. Tariflich Beschäftigte	119.855,52	146.800,83	136.291,57	10.509,26
36511.7041200 Auszahlung für Gesundheitsuntersuchungen	372,37	600,00	455,70	144,30
36511.7041300 Auszahlung für Zuschüsse zum Mutterschaftsgeld	4.443,47	0,00	-3,36	3,36
36512.7012100 Dienstausszahlungen Tariflich Beschäftigte: Gehalt (brutto)	403.679,74	498.302,73	438.344,16	59.958,57
36512.7012200 Dienstausszahlungen Tariflich Beschäftigte: Sonderzahlungen (brutto)	23.014,50	27.500,99	26.319,33	1.181,66
36512.7012300 Dienstausszahlungen Tariflich Beschäftigte: sonstige Zahlungen, Zuschüsse (brutto) , Leistungsentgelte (brutto)	9.673,39	11.573,25	9.349,05	2.224,20
36512.7022000 Auszahlungen Versorgungskassen Tariflich Beschäftigte	14.436,19	15.590,24	15.311,26	278,98
36512.7032000 Auszahlungen Sozialvers. Tariflich Beschäftigte	83.054,08	106.180,63	90.411,05	15.769,58
36512.7041200 Auszahlung für Gesundheitsuntersuchungen	264,11	1.500,00	27,26	1.472,74
36512.7041300 Auszahlung für Zuschüsse zum Mutterschaftsgeld	-3.434,00	0,00	-7,80	7,80
36513.7012100 Dienstausszahlungen Tariflich Beschäftigte: Gehalt (brutto)	403.048,48	431.908,05	397.231,95	34.676,10
36513.7012200 Dienstausszahlungen Tariflich Beschäftigte: Sonderzahlungen (brutto)	23.832,65	23.637,64	27.387,80	-3.750,16
36513.7012300 Dienstausszahlungen Tariflich Beschäftigte: sonstige Zahlungen, Zuschüsse (brutto) , Leistungsentgelte (brutto)	7.630,66	8.928,67	10.738,71	-1.810,04
36513.7012400 Dienstausszahlungen Tariflich Beschäftigte: ATZ- Aufstockung (Zuschuss AG)	15.159,34	62,76	6.059,30	-5.996,54
36513.7022000 Auszahlungen Versorgungskassen Tariflich Beschäftigte	15.124,82	13.484,74	14.609,62	-1.124,88
36513.7032000 Auszahlungen Sozialvers. Tariflich Beschäftigte	88.635,07	91.874,33	86.964,10	4.910,23
36513.7041200 Auszahlung für Gesundheitsuntersuchungen	343,35	1.000,00	170,85	829,15
36513.7041300 Auszahlung für Zuschüsse zum Mutterschaftsgeld	1.037,46	0,00	-2.522,94	2.522,94
36531.7012100 Dienstausszahlungen Tariflich Beschäftigte: Gehalt (brutto)	421.405,66	484.305,93	408.308,18	75.997,75
36531.7012200 Dienstausszahlungen Tariflich Beschäftigte: Sonderzahlungen (brutto)	24.461,03	26.930,60	24.568,95	2.361,65
36531.7012300 Dienstausszahlungen Tariflich Beschäftigte: sonstige Zahlungen, Zuschüsse (brutto) , Leistungsentgelte (brutto)	6.847,36	10.578,80	10.031,31	547,49
36531.7019200 Dienstausszahlungen Sonstige Beschäftigte: Entgelt Praktikanten, FSJ, sonstige Beschäftigte	0,00	0,00	1.393,13	-1.393,13
36531.7022000 Auszahlungen Versorgungskassen Tariflich Beschäftigte	14.928,30	15.092,68	15.068,22	24,46
36531.7032000 Auszahlungen Sozialvers. Tariflich Beschäftigte	87.392,71	103.121,45	85.541,82	17.579,63
36531.7041200 Auszahlung für Gesundheitsuntersuchungen	613,96	1.000,00	99,53	900,47
36601.7012100 Dienstausszahlungen Tariflich Beschäftigte: Gehalt (brutto)	82.127,42	91.083,87	76.302,18	14.781,69
36601.7012200 Dienstausszahlungen Tariflich Beschäftigte: Sonderzahlungen (brutto)	4.132,10	4.600,00	4.274,18	325,82
36601.7012300 Dienstausszahlungen Tariflich Beschäftigte: sonstige Zahlungen, Zuschüsse (brutto) , Leistungsentgelte (brutto)	1.333,55	1.991,60	1.665,93	325,67
36601.7019100 Dienstausszahlungen Sonstige Beschäftigte: Entgelt Zivildienstleistende (brutto- netto)	1.005,59	44,41	1.094,41	-1.050,00
36601.7019200 Dienstausszahlungen Sonstige Beschäftigte: Entgelt Praktikanten, FSJ, sonstige Beschäftigte	4.728,32	8.445,68	3.398,57	5.047,11
36601.7022000 Auszahlungen Versorgungskassen Tariflich Beschäftigte	2.954,02	2.838,15	2.774,64	63,51

Ein- und Auszahlungsarten	Ergebnis	Fortgeschriebener Ansatz	Ergebnis	Vergleich fortgeschr. Ansatz / Ergebnis
	2013	2014	2014	2014
	1	2	3	4
36601.7032000 Auszahlungen Sozialvers. Tariflich Beschäftigte	18.631,91	19.344,29	17.442,04	1.902,25
36601.7039000 Auszahlungen Sozialvers. Sonstige Beschäftigte	0,00	3.400,00	0,00	3.400,00
36601.7041200 Auszahlung für Gesundheitsuntersuchungen	0,00	0,00	112,27	-112,27
36601.7041300 Auszahlung für Zuschüsse zum Mutterschaftsgeld	0,00	0,00	1.308,88	-1.308,88
42111.7012100 Dienstausszahlungen Tariflich Beschäftigte: Gehalt (brutto)	833,33	909,20	863,89	45,31
42111.7012200 Dienstausszahlungen Tariflich Beschäftigte: Sonderzahlungen (brutto)	41,77	100,00	43,20	56,80
42111.7012300 Dienstausszahlungen Tariflich Beschäftigte: sonstige Zahlungen, Zuschüsse (brutto) , Leistungsentgelte (brutto)	18,40	102,40	15,07	87,33
42111.7022000 Auszahlungen Versorgungskassen Tariflich Beschäftigte	29,56	100,37	30,20	70,17
42111.7032000 Auszahlungen Sozialvers. Tariflich Beschäftigte	173,14	202,24	178,49	23,75
51101.7012100 Dienstausszahlungen Tariflich Beschäftigte: Gehalt (brutto)	9.840,07	17.544,94	15.425,75	2.119,19
51101.7012200 Dienstausszahlungen Tariflich Beschäftigte: Sonderzahlungen (brutto)	4.140,93	1.000,00	806,75	193,25
51101.7012300 Dienstausszahlungen Tariflich Beschäftigte: sonstige Zahlungen, Zuschüsse (brutto) , Leistungsentgelte (brutto)	92,28	312,70	422,64	-109,94
51101.7012400 Dienstausszahlungen Tariflich Beschäftigte: ATZ-Aufstockung (Zuschuss AG)	10.786,68	12.514,35	7.384,58	5.129,77
51101.7022000 Auszahlungen Versorgungskassen Tariflich Beschäftigte	893,39	807,61	759,80	47,81
51101.7032000 Auszahlungen Sozialvers. Tariflich Beschäftigte	4.911,73	6.243,25	4.577,47	1.665,78
51101.7041200 Auszahlung für Gesundheitsuntersuchungen	0,00	100,00	0,00	100,00
51102.7012100 Dienstausszahlungen Tariflich Beschäftigte: Gehalt (brutto)	19.279,21	28.644,97	26.088,39	2.556,58
51102.7012200 Dienstausszahlungen Tariflich Beschäftigte: Sonderzahlungen (brutto)	4.617,39	1.500,00	1.319,19	180,81
51102.7012300 Dienstausszahlungen Tariflich Beschäftigte: sonstige Zahlungen, Zuschüsse (brutto) , Leistungsentgelte (brutto)	1.255,85	659,41	1.653,17	-993,76
51102.7012400 Dienstausszahlungen Tariflich Beschäftigte: ATZ-Aufstockung (Zuschuss AG)	10.786,68	12.514,35	7.384,58	5.129,77
51102.7022000 Auszahlungen Versorgungskassen Tariflich Beschäftigte	1.249,12	1.112,47	1.152,23	-39,76
51102.7032000 Auszahlungen Sozialvers. Tariflich Beschäftigte	6.685,10	8.564,19	6.442,04	2.122,15
51102.7041200 Auszahlung für Gesundheitsuntersuchungen	0,00	100,00	0,00	100,00
51103.7012100 Dienstausszahlungen Tariflich Beschäftigte: Gehalt (brutto)	5.318,08	59,64	5.381,62	-5.321,98
51103.7012200 Dienstausszahlungen Tariflich Beschäftigte: Sonderzahlungen (brutto)	299,84	0,00	310,59	-310,59
51103.7012300 Dienstausszahlungen Tariflich Beschäftigte: sonstige Zahlungen, Zuschüsse (brutto) , Leistungsentgelte (brutto)	115,96	15,52	131,81	-116,29
51103.7022000 Auszahlungen Versorgungskassen Tariflich Beschäftigte	197,37	2,51	200,76	-198,25
51103.7032000 Auszahlungen Sozialvers. Tariflich Beschäftigte	1.107,47	14,50	1.140,49	-1.125,99
52101.7012100 Dienstausszahlungen Tariflich Beschäftigte: Gehalt (brutto)	8.268,19	14.752,29	7.477,88	7.274,41
52101.7012200 Dienstausszahlungen Tariflich Beschäftigte: Sonderzahlungen (brutto)	2.350,38	800,00	426,36	373,64
52101.7012300 Dienstausszahlungen Tariflich Beschäftigte: sonstige Zahlungen, Zuschüsse (brutto) , Leistungsentgelte (brutto)	108,17	314,65	175,54	139,11
52101.7012400 Dienstausszahlungen Tariflich Beschäftigte: ATZ-Entgelt	0,00	7.400,00	0,00	7.400,00
52101.7022000 Auszahlungen Versorgungskassen Tariflich Beschäftigte	287,50	602,23	273,31	328,92
52101.7032000 Auszahlungen Sozialvers. Tariflich Beschäftigte	1.634,47	4.812,90	1.569,21	3.243,69
52101.7041200 Auszahlung für Gesundheitsuntersuchungen	0,00	100,00	0,00	100,00
52102.7012100 Dienstausszahlungen Tariflich Beschäftigte: Gehalt (brutto)	24.909,49	26.748,16	28.629,37	-1.881,21
52102.7012200 Dienstausszahlungen Tariflich Beschäftigte: Sonderzahlungen (brutto)	2.764,55	1.500,00	1.463,22	36,78
52102.7012300 Dienstausszahlungen Tariflich Beschäftigte: sonstige Zahlungen, Zuschüsse (brutto) , Leistungsentgelte (brutto)	1.942,68	698,40	2.179,00	-1.480,60

Ein- und Auszahlungsarten	Ergebnis	Fortgeschriebener	Ergebnis	Vergleich fortgeschr.
	2013	Ansatz	2014	Ansatz / Ergebnis
	1	2014	3	2014
				4
52102.7012400 Dienstausszahlungen Tariflich Beschäftigte: ATZ-Entgelt	3.595,47	5.038,12	2.461,56	2.576,56
52102.7019200 Dienstausszahlungen Sonstige Beschäftigte: Entgelt Praktikanten, FSJ, sonstige Beschäftigte	2.465,24	0,00	0,00	0,00
52102.7022000 Auszahlungen Versorgungskassen Tariflich Beschäftigte	1.122,96	913,40	1.110,03	-196,63
52102.7032000 Auszahlungen Sozialvers. Tariflich Beschäftigte	5.982,97	6.666,61	5.886,82	779,79
52102.7039000 Auszahlungen Sozialvers. Sonstige Beschäftigte	267,71	0,00	0,00	0,00
52102.7041200 Auszahlung für Gesundheitsuntersuchungen	0,00	100,00	0,00	100,00
52103.7012100 Dienstausszahlungen Tariflich Beschäftigte: Gehalt (brutto)	1.464,36	1.700,00	0,00	1.700,00
52103.7012200 Dienstausszahlungen Tariflich Beschäftigte: Sonderzahlungen (brutto)	0,00	100,00	0,00	100,00
52103.7012300 Dienstausszahlungen Tariflich Beschäftigte: sonstige Zahlungen, Zuschüsse (brutto) , Leistungsentgelte (brutto)	32,69	100,00	0,00	100,00
52103.7022000 Auszahlungen Versorgungskassen Tariflich Beschäftigte	50,95	100,00	0,00	100,00
52103.7032000 Auszahlungen Sozialvers. Tariflich Beschäftigte	280,50	400,00	0,00	400,00
53101.7011100 Dienstausszahlungen Beamte: Gehalt (brutto)	1.515,30	1.517,00	957,09	559,91
53101.7011300 Dienstausszahlungen Beamte: sonstige Zulagen, Zuschläge (brutto)	0,00	100,00	0,00	100,00
53101.7021000 Auszahlungen Versorgungskassen Beamte	573,60	700,00	571,20	128,80
53101.7041100 Auszahlung für Beihilfe-Umlage Beamte	30,00	100,00	36,00	64,00
53201.7011100 Dienstausszahlungen Beamte: Gehalt (brutto)	1.515,30	1.517,00	957,09	559,91
53201.7011300 Dienstausszahlungen Beamte: sonstige Zulagen, Zuschläge (brutto)	0,00	100,00	0,00	100,00
53201.7021000 Auszahlungen Versorgungskassen Beamte	573,60	700,00	571,20	128,80
53201.7041100 Auszahlung für Beihilfe-Umlage Beamte	30,00	100,00	36,00	64,00
53301.7011100 Dienstausszahlungen Beamte: Gehalt (brutto)	1.515,30	1.517,00	957,09	559,91
53301.7011300 Dienstausszahlungen Beamte: sonstige Zulagen, Zuschläge (brutto)	0,00	100,00	0,00	100,00
53301.7021000 Auszahlungen Versorgungskassen Beamte	573,60	700,00	571,20	128,80
53301.7041100 Auszahlung für Beihilfe-Umlage Beamte	30,00	100,00	36,00	64,00
53801.7011100 Dienstausszahlungen Beamte: Gehalt (brutto)	3.030,59	2.933,99	1.914,13	1.019,86
53801.7011300 Dienstausszahlungen Beamte: sonstige Zulagen, Zuschläge (brutto)	0,00	200,00	0,00	200,00
53801.7021000 Auszahlungen Versorgungskassen Beamte	860,40	1.300,00	1.142,40	157,60
53801.7041100 Auszahlung für Beihilfe-Umlage Beamte	60,00	100,00	72,00	28,00
53901.7021000 Auszahlungen Versorgungskassen Beamte	286,80	0,00	0,00	0,00
54101.7012100 Dienstausszahlungen Tariflich Beschäftigte: Gehalt (brutto)	55.707,99	60.794,32	58.042,56	2.751,76
54101.7012200 Dienstausszahlungen Tariflich Beschäftigte: Sonderzahlungen (brutto)	3.030,87	3.500,00	3.207,56	292,44
54101.7012300 Dienstausszahlungen Tariflich Beschäftigte: sonstige Zahlungen, Zuschüsse (brutto) , Leistungsentgelte (brutto)	2.637,82	1.593,91	2.842,05	-1.248,14
54101.7022000 Auszahlungen Versorgungskassen Tariflich Beschäftigte	2.017,89	1.726,22	2.134,37	-408,15
54101.7032000 Auszahlungen Sozialvers. Tariflich Beschäftigte	11.304,03	13.041,17	11.589,92	1.451,25
54101.7041200 Auszahlung für Gesundheitsuntersuchungen	0,00	100,00	0,00	100,00
54102.7012100 Dienstausszahlungen Tariflich Beschäftigte: Gehalt (brutto)	93.203,26	86.671,86	71.221,69	15.450,17
54102.7012200 Dienstausszahlungen Tariflich Beschäftigte: Sonderzahlungen (brutto)	5.757,78	4.400,00	3.476,33	923,67
54102.7012300 Dienstausszahlungen Tariflich Beschäftigte: sonstige Zahlungen, Zuschüsse (brutto) , Leistungsentgelte (brutto)	7.117,07	2.100,02	7.720,48	-5.620,46
54102.7012400 Dienstausszahlungen Tariflich Beschäftigte: ATZ-Entgelt	10.786,85	7.514,35	7.384,17	130,18
54102.7022000 Auszahlungen Versorgungskassen Tariflich Beschäftigte	3.898,30	2.637,96	2.843,34	-205,38
54102.7032000 Auszahlungen Sozialvers. Tariflich Beschäftigte	20.588,78	19.775,50	14.058,37	5.717,13
54102.7041200 Auszahlung für Gesundheitsuntersuchungen	0,00	100,00	0,00	100,00
54103.7012100 Dienstausszahlungen Tariflich Beschäftigte: Gehalt (brutto)	23.616,34	24.753,39	23.460,38	1.293,01

Ein- und Auszahlungsarten	Ergebnis	Fortgeschriebener Ansatz	Ergebnis	Vergleich fortgeschr. Ansatz / Ergebnis
	2013	2014	2014	2014
	1	2	3	4
54103.7012200 Dienstauszahlungen Tariflich Beschäftigte: Sonderzahlungen (brutto)	1.592,36	1.400,00	1.289,67	110,33
54103.7012300 Dienstauszahlungen Tariflich Beschäftigte: sonstige Zahlungen, Zuschüsse (brutto) , Leistungsentgelte (brutto)	479,41	563,84	606,71	-42,87
54103.7012400 Dienstauszahlungen Tariflich Beschäftigte: ATZ-Entgelt	0,00	1.300,00	0,00	1.300,00
54103.7022000 Auszahlungen Versorgungskassen Tariflich Beschäftigte	853,69	810,61	848,39	-37,78
54103.7032000 Auszahlungen Sozialvers. Tariflich Beschäftigte	4.856,37	5.561,23	4.902,27	658,96
54103.7041200 Auszahlung für Gesundheitsuntersuchungen	0,00	100,00	0,00	100,00
54104.7012100 Dienstauszahlungen Tariflich Beschäftigte: Gehalt (brutto)	4.616,58	9.142,22	3.910,21	5.232,01
54104.7012200 Dienstauszahlungen Tariflich Beschäftigte: Sonderzahlungen (brutto)	553,47	500,00	214,95	285,05
54104.7012300 Dienstauszahlungen Tariflich Beschäftigte: sonstige Zahlungen, Zuschüsse (brutto) , Leistungsentgelte (brutto)	79,90	210,64	101,12	109,52
54104.7012400 Dienstauszahlungen Tariflich Beschäftigte: ATZ-Entgelt	0,00	1.300,00	0,00	1.300,00
54104.7022000 Auszahlungen Versorgungskassen Tariflich Beschäftigte	157,94	301,77	141,33	160,44
54104.7032000 Auszahlungen Sozialvers. Tariflich Beschäftigte	927,99	1.410,21	817,11	593,10
54104.7041200 Auszahlung für Gesundheitsuntersuchungen	0,00	100,00	0,00	100,00
55101.7012100 Dienstauszahlungen Tariflich Beschäftigte: Gehalt (brutto)	2.055,16	1.919,00	1.912,17	6,83
55101.7012200 Dienstauszahlungen Tariflich Beschäftigte: Sonderzahlungen (brutto)	100,38	100,00	105,04	-5,04
55101.7012300 Dienstauszahlungen Tariflich Beschäftigte: sonstige Zahlungen, Zuschüsse (brutto) , Leistungsentgelte (brutto)	34,25	104,98	123,05	-18,07
55101.7022000 Auszahlungen Versorgungskassen Tariflich Beschäftigte	70,42	100,80	70,76	30,04
55101.7032000 Auszahlungen Sozialvers. Tariflich Beschäftigte	383,94	404,65	414,88	-10,23
55201.7012100 Dienstauszahlungen Tariflich Beschäftigte: Gehalt (brutto)	1.027,69	1.009,50	956,25	53,25
55201.7012200 Dienstauszahlungen Tariflich Beschäftigte: Sonderzahlungen (brutto)	50,19	100,00	52,52	47,48
55201.7012300 Dienstauszahlungen Tariflich Beschäftigte: sonstige Zahlungen, Zuschüsse (brutto) , Leistungsentgelte (brutto)	17,13	102,49	61,54	40,95
55201.7022000 Auszahlungen Versorgungskassen Tariflich Beschäftigte	35,09	100,40	35,49	64,91
55201.7032000 Auszahlungen Sozialvers. Tariflich Beschäftigte	192,11	202,32	207,53	-5,21
55301.7012100 Dienstauszahlungen Tariflich Beschäftigte: Gehalt (brutto)	28.473,64	30.910,54	30.660,76	249,78
55301.7012200 Dienstauszahlungen Tariflich Beschäftigte: Sonderzahlungen (brutto)	1.639,93	2.100,00	1.707,76	392,24
55301.7012300 Dienstauszahlungen Tariflich Beschäftigte: sonstige Zahlungen, Zuschüsse (brutto) , Leistungsentgelte (brutto)	698,13	801,46	756,30	45,16
55301.7022000 Auszahlungen Versorgungskassen Tariflich Beschäftigte	1.024,01	1.013,70	1.063,62	-49,92
55301.7032000 Auszahlungen Sozialvers. Tariflich Beschäftigte	5.946,90	6.679,38	6.395,46	283,92
55301.7041200 Auszahlung für Gesundheitsuntersuchungen	0,00	100,00	0,00	100,00
56101.7012100 Dienstauszahlungen Tariflich Beschäftigte: Gehalt (brutto)	3.818,72	3.837,99	3.824,54	13,45
56101.7012200 Dienstauszahlungen Tariflich Beschäftigte: Sonderzahlungen (brutto)	200,76	200,00	210,08	-10,08
56101.7012300 Dienstauszahlungen Tariflich Beschäftigte: sonstige Zahlungen, Zuschüsse (brutto) , Leistungsentgelte (brutto)	68,51	109,96	246,16	-136,20
56101.7022000 Auszahlungen Versorgungskassen Tariflich Beschäftigte	140,93	201,61	141,67	59,94
56101.7032000 Auszahlungen Sozialvers. Tariflich Beschäftigte	752,88	809,28	829,86	-20,58
56102.7012100 Dienstauszahlungen Tariflich Beschäftigte: Gehalt (brutto)	31.221,71	30.275,45	27.726,74	2.548,71
56102.7012200 Dienstauszahlungen Tariflich Beschäftigte: Sonderzahlungen (brutto)	2.146,86	1.700,00	1.523,09	176,91

Ein- und Auszahlungsarten		Ergebnis	Fortgeschriebener Ansatz	Ergebnis	Vergleich fortgeschr. Ansatz / Ergebnis
		2013	2014	2014	2014
		1	2	3	4
	56102.7012300 Dienstauszahlungen Tariflich Beschäftigte: sonstige Zahlungen, Zuschüsse (brutto) , Leistungsentgelte (brutto)	496,70	772,18	1.784,48	-1.012,30
	56102.7012400 Dienstauszahlungen Tariflich Beschäftigte: ATZ- Aufstockung (Zuschuss AG)	0,00	2.500,00	0,00	2.500,00
	56102.7022000 Auszahlungen Versorgungskassen Tariflich Beschäftigte	1.058,68	911,63	1.025,77	-114,14
	56102.7032000 Auszahlungen Sozialvers. Tariflich Beschäftigte	5.789,69	6.967,38	6.017,06	950,32
	56102.7041200 Auszahlung für Gesundheitsuntersuchungen	0,00	100,00	0,00	100,00
	57101.7021000 Auszahlungen Versorgungskassen Beamte	717,00	0,00	0,00	0,00
	57501.7011100 Dienstauszahlungen Beamte: Gehalt (brutto)	688,48	808,48	478,49	329,99
	57501.7011300 Dienstauszahlungen Beamte: sonstige Zulagen, Zuschläge (brutto)	0,00	100,00	0,00	100,00
	57501.7012100 Dienstauszahlungen Tariflich Beschäftigte: Gehalt (brutto)	28.589,34	28.722,34	31.319,80	-2.597,46
	57501.7012200 Dienstauszahlungen Tariflich Beschäftigte: Sonderzahlungen (brutto)	1.483,55	1.900,00	1.310,45	589,55
	57501.7012300 Dienstauszahlungen Tariflich Beschäftigte: sonstige Zahlungen, Zuschüsse (brutto) , Leistungsentgelte (brutto)	505,36	773,44	661,17	112,27
	57501.7021000 Auszahlungen Versorgungskassen Beamte	1.577,40	400,00	285,60	114,40
	57501.7022000 Auszahlungen Versorgungskassen Tariflich Beschäftigte	858,40	811,45	811,52	-0,07
	57501.7032000 Auszahlungen Sozialvers. Tariflich Beschäftigte	6.178,82	6.680,55	7.083,08	-402,53
	57501.7041100 Auszahlung für Beihilfe-Umlage Beamte	15,00	100,00	18,00	82,00
	57501.7041200 Auszahlung für Gesundheitsuntersuchungen	0,00	100,00	0,00	100,00
	57501.7041300 Auszahlung für Zuschüsse zum Mutterschaftsgeld	-813,78	0,00	0,00	0,00
11.	Versorgungsauszahlungen	0,00	0,00	0,00	0,00
12.	Auszahlungen für Sach- und Dienstleistungen	1.798.449,13	3.022.786,16	1.798.240,18	1.224.545,98
	11101.7222500 Auszahlung für Unterhaltung von Geräten, Ausstattungen, Ausrüstungsgegenständen: Wartung u. Pflege Software u. techn. Anlagen	0,00	600,00	0,00	600,00
	11101.7261200 Besondere zahlungswirksame Auszahlungen für Beschäftigte: Aus- u. Fortbildung	224,20	600,00	395,81	204,19
	11101.7261300 Besondere zahlungswirksame Auszahlungen für Beschäftigte: sonstige Aufwendungen	46,76	100,00	0,00	100,00
	11101.7271200 Besondere Verwaltungs- und Betriebsauszahlungen: Aufwendungen für Repräsentationen, Ehrungen, Pflege partnerschaftlicher Beziehungen	8.523,55	13.000,00	11.936,11	1.063,89
	11101.7271300 Besondere Verwaltungs- und Betriebsauszahlungen: Aufwendungen für Informationsmaterial	556,00	0,00	0,00	0,00
	11102.7222500 Auszahlung für Unterhaltung von Geräten, Ausstattungen, Ausrüstungsgegenständen: Wartung u. Pflege Software u. techn. Anlagen	0,00	2.000,00	0,00	2.000,00
	11102.7261200 Besondere zahlungswirksame Auszahlungen für Beschäftigte: Aus- u. Fortbildung	6.266,78	1.800,00	1.531,80	268,20
	11102.7261300 Besondere zahlungswirksame Auszahlungen für Beschäftigte: sonstige Aufwendungen	2.290,45	5.160,01	1.732,56	3.427,45
	11102.7271300 Besondere Verwaltungs- und Betriebsauszahlungen: Aufwendungen für Informationsmaterial	8.112,00	25.000,00	16.367,15	8.632,85
	11102.7291100 Auszahlungen für sonstige Dienstleistungen: Mitgliedsbeiträge	7.691,80	36.300,00	36.994,16	-694,16
	11102.7291200 Auszahlungen für sonstige Dienstleistungen: sonstige Aufwendungen für sonstige Dienstleistung	11.061,14	0,00	9.188,26	-9.188,26
	11102.7291300 Auszahlung für sonstige Dienstleistungen: Personalabrechnungen Hohen Neuendorf	31.375,05	18.000,00	15.835,86	2.164,14
	11102.7291500 Auszahlungen für sonstige Dienstleistungen: Datenschutz	0,00	5.000,00	2.674,03	2.325,97
	11102.7291600 Auszahlungen im Zusammenhang Dienstleistungen. Betriebsarzt	2.054,32	2.200,00	2.222,40	-22,40
	11103.7222100 Auszahlungen für Unterhaltung von Geräten, Ausstattungen, Ausrüstungsgegenständen: BGA	0,00	0,00	49,95	-49,95
	11103.7222500 Auszahlung für Unterhaltung von Geräten, Ausstattungen, Ausrüstungsgegenständen: Wartung u. Pflege Software u. techn. Anlagen	44.475,46	62.336,33	47.916,16	14.420,17
	11103.7261200 Besondere zahlungswirksame Auszahlungen für Beschäftigte: Aus- u. Fortbildung	4.368,16	1.700,00	1.410,15	289,85

Ein- und Auszahlungsarten	Ergebnis		Fortgeschriebener Ansatz		Ergebnis		Vergleich fortgeschr. Ansatz / Ergebnis	
	2013		2014		2014		2014	
	1		2		3		4	
11103.7261300 Besondere zahlungswirksame Auszahlungen für Beschäftigte: sonstige Aufwendungen	17,00		100,00		34,90		65,10	
11103.7271700 Auszahlungen für besondere Verwaltungs- und Betriebsauf- wendungen: Sonstiges	1.351,54		1.000,00		906,21		93,79	
11103.7271800 Besondere Verwaltungs- und Betriebsauszahlungen: sonstige Aufwendungen	1.882,00		3.318,00		1.350,00		1.968,00	
11103.7291700 Auszahlungen für sonstige Dienstleistungen: Sicherheitsfachkraft	189,13		0,00		0,00		0,00	
11103.7291800 Auszahlungen für sonstige Dienstleistungen: Datensupport & GIS	59.320,30		65.000,00		39.956,63		25.043,37	
11103.7291802 Auszahlungen für GDI Projekt	0,00		130.000,00		23.666,72		106.333,28	
11104.7211200 Auszahlung für Unterhaltung Grundstücke	475,00		0,00		2.539,24		-2.539,24	
11104.7221000 Auszahlungen für Unterhaltung des sonstigen unbeweglichen Vermögens	20.886,43		45.000,00		31.983,41		13.016,59	
11104.7222100 Auszahlungen für Unterhaltung von Geräten, Ausstattungen, Ausrüstungsgegenständen: BGA	163,73		0,00		0,00		0,00	
11104.7241101 Auszahlungen für Bewirtschaftung Gebäude & bauliche Anlagen: Wasser/ Abwasser incl. Zählermieten	0,00		1.000,00		-63,34		1.063,34	
11104.7241102 Auszahlungen für Bewirtschaftung Gebäude & bauliche Anlagen: Müllentsorgung	0,00		200,00		194,00		6,00	
11104.7241104 Auszahlungen für Bewirtschaftung Gebäude & bauliche Anlagen: Elektroenergie (Strom incl. Zählermieten)	23,41		0,00		0,00		0,00	
11104.7241107 Auszahlungen für Bewirtschaftung Gebäude & bauliche Anlagen: Versicherungen	353,72		300,00		335,32		-35,32	
11104.7241109 Auszahlungen für Bewirtschaftung Gebäude & bauliche Anlagen: Grundsteuer	129,21		100,00		1.342,07		-1.242,07	
11104.7261100 Besonders zahlungswirksame Auszahlungen für Beschäftigte: Schutzkleidung	406,92		1.200,00		1.086,11		113,89	
11104.7261200 Besondere zahlungswirksame Auszahlungen für Beschäftigte: Aus- u. Fortbildung	1.399,56		1.200,00		1.815,71		-615,71	
11104.7261300 Besondere zahlungswirksame Auszahlungen für Beschäftigte: sonstige Aufwendungen	17,00		100,00		47,00		53,00	
11104.7271800 Besondere Verwaltungs- und Betriebsauszahlungen: sonstige Aufwendungen	0,00		10.000,00		3.558,18		6.441,82	
11104.7291200 Auszahlungen für sonstige Dienstleistungen: sonstige Aufwendungen für sonstige Dienstleistung	183,45		0,00		1.869,25		-1.869,25	
11104.7291990 Auszahlungen im Zusammenhang mit Vermögensveräußerungen, die dem ordentlichen Ergebnis zuzuordnen sind	7.140,00		110.039,50		39,50		110.000,00	
11105.7211100 Auszahlung für Unterhaltung Gebäude u. Aufbauten	12.800,12		70.314,51		12.906,14		57.408,37	
11105.7211200 Auszahlung für Unterhaltung Grundstücke	399,32		3.000,00		2.173,24		826,76	
11105.7211300 Auszahlung für Unterhaltung Betriebsvorrichtungen	0,00		100,00		0,00		100,00	
11105.7222100 Auszahlungen für Unterhaltung von Geräten, Ausstattungen, Ausrüstungsgegenständen: BGA	271,30		500,00		384,69		115,31	
11105.7241101 Auszahlungen für Bewirtschaftung Gebäude & bauliche Anlagen: Wasser/ Abwasser incl. Zählermieten	2.715,63		4.862,70		1.978,36		2.884,34	
11105.7241102 Auszahlungen für Bewirtschaftung Gebäude & bauliche Anlagen: Müllentsorgung	1.614,12		2.047,93		1.139,01		908,92	
11105.7241103 Auszahlungen für Bewirtschaftung Gebäude & bauliche Anlagen: Heizung, Schornsteinfeger	14.405,93		21.000,00		9.701,55		11.298,45	
11105.7241104 Auszahlungen für Bewirtschaftung Gebäude & bauliche Anlagen: Elektroenergie (Strom incl. Zählermieten)	17.358,03		17.044,42		18.312,95		-1.268,53	
11105.7241105 Auszahlungen für Gebäude & bauliche Anlagen: Materialaufwendungen (Glühlampen, Leuchtstäbe etc.)	2.470,47		1.278,46		2.460,97		-1.182,51	
11105.7241106 Auszahlungen für die Bewirtschaftung Gebäude & bauliche Anlagen: Reinigungsleistungen	15.096,48		19.198,85		14.391,39		4.807,46	
11105.7241107 Auszahlungen für Bewirtschaftung Gebäude & bauliche Anlagen: Versicherungen	891,65		900,00		900,68		-0,68	
11105.7241108 Auszahlungen für Bewirtschaftung Gebäude & bauliche Anlagen: Alarmanlage	568,86		931,54		690,07		241,47	
11105.7241111 Auszahlungen für Bewirtschaftung Gebäude & bauliche Anlagen: sonstige Bewirtschaftungskosten	0,00		500,00		0,00		500,00	
11105.7241112 Auszahlung für Betankung Gerätschaften	0,00		100,00		0,00		100,00	
11105.7271700 Auszahlungen für besondere Verwaltungs- und Betriebsauf- wendungen: Sonstiges	54,27		1.700,00		504,83		1.195,17	

Ein- und Auszahlungsarten	Ergebnis	Fortgeschriebener Ansatz	Ergebnis	Vergleich fortgeschr. Ansatz / Ergebnis
	2013	2014	2014	2014
	1	2	3	4
11105.7291200 Auszahlungen für sonstige Dienstleistungen: sonstige Aufwendungen für sonstige Dienstleistung	5.183,83	5.838,22	4.847,42	990,80
11105.7291700 Auszahlungen für sonstige Dienstleistungen: Sicherheitsfachkraft	0,00	200,00	226,44	-26,44
11106.7222100 Auszahlungen für Unterhaltung von Geräten, Ausstattungen, Ausrüstungsgegenständen: BGA	824,62	500,00	273,09	226,91
11106.7222500 Auszahlung für Unterhaltung von Geräten, Ausstattungen, Ausrüstungsgegenständen: Wartung u. Pflege Software u. techn. Anlagen	3.832,12	2.000,00	5.455,77	-3.455,77
11106.7251100 Auszahlung für Haltung von Fahrzeugen: Treibstoff (Benzin Diesel, Gas o.ä.)	1.846,06	2.407,95	1.920,93	487,02
11106.7251200 Auszahlung für Haltung von Fahrzeugen: Versicherungen	999,27	1.700,00	1.462,63	237,37
11106.7251300 Auszahlung für Haltung von Fahrzeugen: Kfz-Steuern	260,00	300,00	220,00	80,00
11106.7251400 Auszahlung für Haltung von Fahrzeugen: Reparaturen/ Instandsetzung	135,41	400,00	1.041,56	-641,56
11106.7251500 Auszahlung für Haltung von Fahrzeugen: Pflege-, Inspektions- u. Wartungsaufwendungen	23,44	700,00	732,60	-32,60
11106.7251600 Auszahlung für Haltung von Fahrzeugen: TÜV-Gebühren	90,33	200,00	171,15	28,85
11106.7251700 Auszahlung für Haltung von Fahrzeugen: Ersatz- u. Zusatzteile ohne Reparatur (Reifen etc.)	448,07	200,00	781,75	-581,75
11106.7251800 Auszahlung für Haltung von Fahrzeugen: sonstige Unterhaltungskosten (Öle, Frostschutzmittel etc.)	107,68	100,00	0,00	100,00
11106.7251900 Auszahlung für Haltung von Fahrzeugen: sonst. Kfz-Kosten	30,95	300,00	30,50	269,50
11106.7271700 Auszahlungen für besondere Verwaltungs- und Betriebsaufwendungen: Sonstiges	1,98	800,00	0,00	800,00
11107.7211100 Auszahlung für Unterhaltung Gebäude u. Aufbauten	0,00	500,00	0,00	500,00
11111.7261200 Besondere zahlungswirksame Auszahlungen für Beschäftigte: Aus- u. Fortbildung	2.843,35	1.000,00	873,50	126,50
11111.7261300 Besondere zahlungswirksame Auszahlungen für Beschäftigte: sonstige Aufwendungen	47,50	100,00	83,40	16,60
11112.7261200 Besondere zahlungswirksame Auszahlungen für Beschäftigte: Aus- u. Fortbildung	0,00	200,00	0,00	200,00
11112.7261300 Besondere zahlungswirksame Auszahlungen für Beschäftigte: sonstige Aufwendungen	18,50	100,00	14,75	85,25
11121.7221000 Auszahlungen für Unterhaltung des sonstigen unbeweglichen Vermögens	24,30	0,00	32,22	-32,22
11121.7222100 Auszahlungen für Unterhaltung von Geräten, Ausstattungen, Ausrüstungsgegenständen: BGA	4.492,46	10.000,00	8.719,97	1.280,03
11121.7222500 Auszahlung für Unterhaltung von Geräten, Ausstattungen, Ausrüstungsgegenständen: Wartung u. Pflege Software u. techn. Anlagen	0,00	2.000,00	-524,89	2.524,89
11121.7241112 Auszahlung für Betankung Gerätschaften	2.533,30	3.226,65	3.339,70	-113,05
11121.7251100 Auszahlung für Haltung von Fahrzeugen: Treibstoff (Benzin Diesel, Gas o.ä.)	8.521,98	9.474,26	9.267,40	206,86
11121.7251200 Auszahlung für Haltung von Fahrzeugen: Versicherungen	4.736,28	4.400,00	3.047,19	1.352,81
11121.7251300 Auszahlung für Haltung von Fahrzeugen: Kfz-Steuern	1.531,48	2.000,00	1.620,00	380,00
11121.7251400 Auszahlung für Haltung von Fahrzeugen: Reparaturen/ Instandsetzung	7.856,17	13.000,00	12.076,74	923,26
11121.7251500 Auszahlung für Haltung von Fahrzeugen: Pflege-, Inspektions- u. Wartungsaufwendungen	2.460,19	800,00	13,68	786,32
11121.7251600 Auszahlung für Haltung von Fahrzeugen: TÜV-Gebühren	710,34	600,00	485,08	114,92
11121.7251700 Auszahlung für Haltung von Fahrzeugen: Ersatz- u. Zusatzteile ohne Reparatur (Reifen etc.)	1.560,41	2.500,00	712,83	1.787,17
11121.7251800 Auszahlung für Haltung von Fahrzeugen: sonstige Unterhaltungskosten (Öle, Frostschutzmittel etc.)	322,51	600,00	159,46	440,54
11121.7251900 Auszahlung für Haltung von Fahrzeugen: sonst. Kfz-Kosten	0,00	100,00	208,92	-108,92
11121.7261100 Besonders zahlungswirksame Auszahlungen für Beschäftigte: Schutzkleidung	1.584,12	2.700,00	1.685,55	1.014,45
11121.7261200 Besondere zahlungswirksame Auszahlungen für Beschäftigte: Aus- u. Fortbildung	1.160,38	500,00	615,10	-115,10
11121.7261300 Besondere zahlungswirksame Auszahlungen für Beschäftigte: sonstige Aufwendungen	106,60	100,00	51,90	48,10

Ein- und Auszahlungsarten	Ergebnis	Fortgeschriebener Ansatz	Ergebnis	Vergleich fortgeschr. Ansatz / Ergebnis
	2013	2014	2014	2014
	1	2	3	4
11121.7271700 Auszahlungen für besondere Verwaltungs- und Betriebsaufwendungen: Sonstiges	702,03	800,00	1.780,50	-980,50
11121.7291100 Auszahlungen für sonstige Dienstleistungen: Mitgliedsbeiträge	15.733,32	0,00	0,00	0,00
11121.7291700 Auszahlungen für sonstige Dienstleistungen: Sicherheitsfachkraft	189,12	0,00	0,00	0,00
11122.7211200 Auszahlung für Unterhaltung Grundstücke	0,00	200,00	0,00	200,00
11123.7211100 Auszahlung für Unterhaltung Gebäude u. Aufbauten	3.915,69	3.740,64	13.870,28	-10.129,64
11123.7211200 Auszahlung für Unterhaltung Grundstücke	130,90	500,00	0,00	500,00
11123.7241101 Auszahlungen für Bewirtschaftung Gebäude & bauliche Anlagen: Wasser/ Abwasser incl. Zählermieten	1.726,90	2.490,53	1.325,29	1.165,24
11123.7241102 Auszahlungen für Bewirtschaftung Gebäude & bauliche Anlagen: Müllentsorgung	0,00	200,00	0,00	200,00
11123.7241103 Auszahlungen für Bewirtschaftung Gebäude & bauliche Anlagen: Heizung, Schornsteinfeger	4.834,67	6.500,00	4.889,71	1.610,29
11123.7241104 Auszahlungen für Bewirtschaftung Gebäude & bauliche Anlagen: Elektroenergie (Strom incl. Zählermieten)	2.025,34	2.500,00	2.140,96	359,04
11123.7241105 Auszahlungen für Gebäude & bauliche Anlagen: Materialaufwendungen (Glühlampen, Leuchtstäbe etc.)	78,50	100,00	54,79	45,21
11123.7241106 Auszahlungen für die Bewirtschaftung Gebäude & bauliche Anlagen: Reinigungsleistungen	4.461,87	4.264,38	2.920,72	1.343,66
11123.7241107 Auszahlungen für Bewirtschaftung Gebäude & bauliche Anlagen: Versicherungen	1.437,31	1.700,00	1.472,81	227,19
11123.7241108 Auszahlungen für Bewirtschaftung Gebäude & bauliche Anlagen: Alarmanlage	1.080,85	1.300,00	5.304,60	-4.004,60
11123.7271700 Auszahlungen für besondere Verwaltungs- und Betriebsaufwendungen: Sonstiges	0,00	100,00	535,78	-435,78
11123.7291700 Auszahlungen für sonstige Dienstleistungen: Sicherheitsfachkraft	0,00	200,00	226,44	-26,44
12101.7222500 Auszahlung für Unterhaltung von Geräten, Ausstattungen, Ausrüstungsgegenständen: Wartung u. Pflege Software u. techn. Anlagen	220,91	1.500,00	1.805,65	-305,65
12101.7261200 Besondere zahlungswirksame Auszahlungen für Beschäftigte: Aus- u. Fortbildung	205,00	0,00	665,62	-665,62
12201.7222500 Auszahlung für Unterhaltung von Geräten, Ausstattungen, Ausrüstungsgegenständen: Wartung u. Pflege Software u. techn. Anlagen	184,45	200,00	0,00	200,00
12201.7261100 Besonders zahlungswirksame Auszahlungen für Beschäftigte: Schutzkleidung	0,00	100,00	104,84	-4,84
12201.7261200 Besondere zahlungswirksame Auszahlungen für Beschäftigte: Aus- u. Fortbildung	259,06	800,00	1.131,30	-331,30
12201.7261300 Besondere zahlungswirksame Auszahlungen für Beschäftigte: sonstige Aufwendungen	17,00	100,00	17,00	83,00
12201.7271700 Auszahlungen für besondere Verwaltungs- und Betriebsaufwendungen: Sonstiges	0,00	100,00	0,00	100,00
12202.7222500 Auszahlung für Unterhaltung von Geräten, Ausstattungen, Ausrüstungsgegenständen: Wartung u. Pflege Software u. techn. Anlagen	0,00	1.000,00	0,00	1.000,00
12202.7261200 Besondere zahlungswirksame Auszahlungen für Beschäftigte: Aus- u. Fortbildung	309,40	200,00	0,00	200,00
12202.7261300 Besondere zahlungswirksame Auszahlungen für Beschäftigte: sonstige Aufwendungen	8,50	100,00	8,50	91,50
12204.7261200 Besondere zahlungswirksame Auszahlungen für Beschäftigte: Aus- u. Fortbildung	320,00	400,00	80,00	320,00
12204.7291100 Auszahlungen für sonstige Dienstleistungen: Mitgliedsbeiträge	113,00	100,00	113,00	-13,00
12205.7291400 Auszahlung en für sonstige Dienstleistungen: EMA & Standesamt Hohen Neuendorf	78.632,38	90.000,00	80.881,75	9.118,25
12601.7222100 Auszahlungen für Unterhaltung von Geräten, Ausstattungen, Ausrüstungsgegenständen: BGA	3.379,92	1.000,00	1.826,64	-826,64
12601.7222200 Auszahlung für Unterhaltung Geräten, Ausstattungen, Ausrüstungsgegenständen: Maschinen	315,23	1.000,00	992,41	7,59
12601.7222500 Auszahlung für Unterhaltung von Geräten, Ausstattungen, Ausrüstungsgegenständen: Wartung u. Pflege Software u. techn. Anlagen	1.239,86	4.000,00	1.386,39	2.613,61
12601.7241104 Auszahlungen für Bewirtschaftung Gebäude & bauliche Anlagen: Elektroenergie (Strom incl. Zählermieten)	84,00	0,00	109,17	-109,17

Ein- und Auszahlungsarten	Ergebnis	Fortgeschriebener Ansatz	Ergebnis	Vergleich fortgeschr. Ansatz / Ergebnis
	2013	2014	2014	2014
	1	2	3	4
12601.7241112 Auszahlung für Betankung Gerätschaften	1.712,47	2.200,00	640,93	1.559,07
12601.7251100 Auszahlung für Haltung von Fahrzeugen: Treibstoff (Benzin Diesel, Gas o.ä.)	3.837,60	5.279,71	4.120,36	1.159,35
12601.7251200 Auszahlung für Haltung von Fahrzeugen: Versicherungen	1.869,57	2.100,00	1.870,43	229,57
12601.7251400 Auszahlung für Haltung von Fahrzeugen: Reparaturen/ Instandsetzung	4.020,39	5.000,00	5.779,18	-779,18
12601.7251500 Auszahlung für Haltung von Fahrzeugen: Pflege-, Inspektions- u. Wartungsaufwendungen	422,15	600,00	213,94	386,06
12601.7251600 Auszahlung für Haltung von Fahrzeugen: TÜV- Gebühren	631,01	600,00	361,50	238,50
12601.7251700 Auszahlung für Haltung von Fahrzeugen: Ersatz- u. Zusatzteile ohne Reperatur (Reifen etc.)	5.184,23	5.000,00	3.615,75	1.384,25
12601.7251800 Auszahlung für Haltung von Fahrzeugen: sonstige Unterhaltungskosten (Öle, Frostschutzmittel etc.)	516,49	400,00	493,88	-93,88
12601.7251900 Auszahlung für Haltung von Fahrzeugen: sonst. Kfz-Kosten	224,49	500,00	47,08	452,92
12601.7261100 Besonders zahlungswirksame Auszahlungen für Beschäftigte: Schutzkleidung	7.511,53	10.000,00	7.905,43	2.094,57
12601.7261200 Besondere zahlungswirksame Auszahlungen für Beschäftigte: Aus- u. Fortbildung	3.362,94	3.400,00	3.320,00	80,00
12601.7261300 Besondere zahlungswirksame Auszahlungen für Beschäftigte: sonstige Aufwendungen	26,52	0,00	0,00	0,00
12601.7271200 Besondere Verwaltungs- und Betriebsauszahlungen: Aufwendungen für Repräsentationen, Ehrungen, Pflege partnerschaftlicher Beziehungen	467,99	900,00	799,17	100,83
12601.7271600 Besondere Verwaltungs- und Betriebsauszahlungen: Löschmittel	971,52	1.600,00	1.424,42	175,58
12601.7271700 Auszahlungen für besondere Verwaltungs- und Betriebsauf- wendungen: Sonstiges	2.009,23	2.330,78	1.831,39	499,39
12601.7271710 Besondere Verwaltungs- und Betriebsauszahlungen: Sachmittel	122,38	0,00	443,22	-443,22
12601.7271900 Besondere Verwaltungs- und Betriebsauszahlungen: Speisung	1.218,98	1.200,00	1.360,65	-160,65
12601.7291100 Auszahlungen für sonstige Dienstleistungen: Mitgliedsbeiträge	487,50	700,00	450,00	250,00
12601.7291700 Auszahlungen für sonstige Dienstleistungen: Sicherheitsfachkraft	189,12	100,00	0,00	100,00
12602.7211100 Auszahlung für Unterhaltung Gebäude u. Aufbauten	9.348,80	12.837,20	12.727,76	109,44
12602.7211200 Auszahlung für Unterhaltung Grundstücke	33,50	500,00	767,63	-267,63
12602.7241101 Auszahlungen für Bewirtschaftung Gebäude & bauliche Anlagen: Wasser/ Abwasser incl. Zählermieten	1.047,20	1.078,24	1.475,72	-397,48
12602.7241102 Auszahlungen für Bewirtschaftung Gebäude & bauliche Anlagen: Müllentsorgung	607,54	724,25	163,45	560,80
12602.7241103 Auszahlungen für Bewirtschaftung Gebäude & bauliche Anlagen: Heizung, Schornsteinfeger	8.700,70	7.300,00	6.450,82	849,18
12602.7241104 Auszahlungen für Bewirtschaftung Gebäude & bauliche Anlagen: Elektroenergie (Strom incl. Zählermieten)	2.341,17	6.653,24	5.767,80	885,44
12602.7241105 Auszahlungen für Gebäude & bauliche Anlagen: Materialaufwendungen (Glühlampen, Leuchtstäbe etc.)	49,62	100,00	67,01	32,99
12602.7241106 Auszahlungen für die Bewirtschaftung Gebäude & bauliche Anlagen: Reinigungsleistungen	3.509,02	3.800,00	3.509,02	290,98
12602.7241107 Auszahlungen für Bewirtschaftung Gebäude & bauliche Anlagen: Versicherungen	167,09	200,00	171,22	28,78
12602.7271700 Auszahlungen für besondere Verwaltungs- und Betriebsauf- wendungen: Sonstiges	0,00	0,00	183,35	-183,35
12602.7291200 Auszahlungen für sonstige Dienstleistungen: sonstige Aufwendungen für sonstige Dienstleistung	2.735,93	3.261,05	3.805,25	-544,20
12602.7291700 Auszahlungen für sonstige Dienstleistungen: Sicherheitsfachkraft	0,00	200,00	226,44	-26,44
21101.7222100 Auszahlungen für Unterhaltung von Geräten, Ausstattungen, Ausrüstungsgegenständen: BGA	2.930,07	5.000,00	2.920,61	2.079,39
21101.7222500 Auszahlung für Unterhaltung von Geräten, Ausstattungen, Ausrüstungsgegenständen: Wartung u. Pflege Software u. techn. Anlagen	5.283,63	5.416,44	8.344,27	-2.927,83
21101.7241112 Auszahlung für Betankung Gerätschaften	466,61	59,01	270,69	-211,68

Ein- und Auszahlungsarten	Ergebnis	Fortgeschriebener Ansatz	Ergebnis	Vergleich fortgeschr. Ansatz / Ergebnis
	2013	2014	2014	2014
	1	2	3	4
21101.7261100 Besonders zahlungswirksame Auszahlungen für Beschäftigte: Schutzkleidung	12,51	0,00	0,00	0,00
21101.7261200 Besondere zahlungswirksame Auszahlungen für Beschäftigte: Aus- u. Fortbildung	-50,00	100,00	0,00	100,00
21101.7261300 Besondere zahlungswirksame Auszahlungen für Beschäftigte: sonstige Aufwendungen	13,00	100,00	0,00	100,00
21101.7271200 Besondere Verwaltungs- und Betriebsauszahlungen: Aufwendungen für Repräsentationen, Ehrungen, Pflege partnerschaftlicher Beziehungen	46,25	0,00	0,00	0,00
21101.7271700 Auszahlungen für besondere Verwaltungs- und Betriebsauf- wendungen: Sonstiges	1.985,33	2.000,00	2.946,62	-946,62
21101.7271710 Besondere Verwaltungs- und Betriebsauszahlungen: Sachmittel	5.809,39	9.036,07	10.222,85	-1.186,78
21101.7271730 Besondere Verwaltungs- und Betriebsauszahlungen: Schwimmunterricht, freiwillige Kurse, Benutzung von Bädern	8.958,31	12.437,45	9.222,02	3.215,43
21101.7272100 Auszahlungen für Ersatzbeschaffungen (Festwerte): Bücher u. Zeitschriften der Bibliothek, Schulbücher	17.580,92	17.000,00	17.114,10	-114,10
21101.7291100 Auszahlungen für sonstige Dienstleistungen: Mitgliedsbeiträge	3.320,16	3.000,00	1.841,78	1.158,22
21101.7291200 Auszahlungen für sonstige Dienstleistungen: sonstige Aufwendungen für sonstige Dienstleistung	1.012,28	0,00	0,00	0,00
21101.7291700 Auszahlungen für sonstige Dienstleistungen: Sicherheitsfachkraft	189,12	0,00	0,00	0,00
21102.7211100 Auszahlung für Unterhaltung Gebäude u. Aufbauten	71.926,24	102.923,55	30.686,47	72.237,08
21102.7211200 Auszahlung für Unterhaltung Grundstücke	3.152,10	4.000,00	2.731,31	1.268,69
21102.7222100 Auszahlungen für Unterhaltung von Geräten, Ausstattungen, Ausrüstungsgegenständen: BGA	835,02	0,00	1.568,97	-1.568,97
21102.7241101 Auszahlungen für Bewirtschaftung Gebäude & bauliche Anlagen: Wasser/ Abwasser incl. Zählermieten	12.025,81	19.301,07	18.012,86	1.288,21
21102.7241102 Auszahlungen für Bewirtschaftung Gebäude & bauliche Anlagen: Müllentsorgung	3.662,16	4.825,91	5.078,99	-253,08
21102.7241103 Auszahlungen für Bewirtschaftung Gebäude & bauliche Anlagen: Heizung, Schornsteinfeger	34.443,43	40.000,00	33.226,39	6.773,61
21102.7241104 Auszahlungen für Bewirtschaftung Gebäude & bauliche Anlagen: Elektroenergie (Strom incl. Zählermieten)	21.203,18	27.958,69	22.190,31	5.768,38
21102.7241105 Auszahlungen für Gebäude & bauliche Anlagen: Materialaufwendungen (Glühlampen, Leuchtstäbe etc.)	937,85	1.345,70	1.011,47	334,23
21102.7241106 Auszahlungen für die Bewirtschaftung Gebäude & bauliche Anlagen: Reinigungsleistungen	46.171,05	49.750,71	84.133,64	-34.382,93
21102.7241107 Auszahlungen für Bewirtschaftung Gebäude & bauliche Anlagen: Versicherungen	2.477,06	3.000,00	2.538,23	461,77
21102.7241108 Auszahlungen für Bewirtschaftung Gebäude & bauliche Anlagen: Alarmanlage	3.698,08	1.800,00	1.271,70	528,30
21102.7241112 Auszahlung für Betankung Gerätschaften	0,00	200,00	181,56	18,44
21102.7271700 Auszahlungen für besondere Verwaltungs- und Betriebsauf- wendungen: Sonstiges	4.776,73	2.900,00	3.765,47	-865,47
21102.7291200 Auszahlungen für sonstige Dienstleistungen: sonstige Aufwendungen für sonstige Dienstleistung	2.090,44	953,08	1.134,30	-181,22
21102.7291700 Auszahlungen für sonstige Dienstleistungen: Sicherheitsfachkraft	0,00	200,00	226,44	-26,44
27201.7222100 Auszahlungen für Unterhaltung von Geräten, Ausstattungen, Ausrüstungsgegenständen: BGA	0,00	0,00	159,58	-159,58
27201.7222500 Auszahlung für Unterhaltung von Geräten, Ausstattungen, Ausrüstungsgegenständen: Wartung u. Pflege Software u. techn. Anlagen	820,46	800,00	1.022,14	-222,14
27201.7261200 Besondere zahlungswirksame Auszahlungen für Beschäftigte: Aus- u. Fortbildung	80,39	100,00	0,00	100,00
27201.7261300 Besondere zahlungswirksame Auszahlungen für Beschäftigte: sonstige Aufwendungen	8,50	0,00	17,00	-17,00
27201.7271700 Auszahlungen für besondere Verwaltungs- und Betriebsauf- wendungen: Sonstiges	0,00	0,00	46,78	-46,78
27201.7271710 Besondere Verwaltungs- und Betriebsauszahlungen: Sachmittel	0,00	100,00	0,00	100,00
27201.7272100 Auszahlungen für Ersatzbeschaffungen (Festwerte): Bücher u. Zeitschriften der Bibliothek, Schulbücher	3.609,49	10.041,60	4.395,11	5.646,49

Ein- und Auszahlungsarten	Ergebnis	Fortgeschriebener	Ergebnis	Vergleich fortgeschr.
	2013	Ansatz	2014	Ansatz / Ergebnis
	1	2014	3	2014
	1	2	3	4
27201.7291100 Auszahlungen für sonstige Dienstleistungen: Mitgliedsbeiträge	2.063,47	100,00	106,48	-6,48
27201.7291700 Auszahlungen für sonstige Dienstleistungen: Sicherheitsfachkraft	189,12	0,00	0,00	0,00
27202.7211100 Auszahlung für Unterhaltung Gebäude u. Aufbauten	3.173,37	58.270,51	6.261,63	52.008,88
27202.7211200 Auszahlung für Unterhaltung Grundstücke	0,00	500,00	132,74	367,26
27202.7241101 Auszahlungen für Bewirtschaftung Gebäude & bauliche Anlagen: Wasser/ Abwasser incl. Zählermieten	79,70	700,00	324,35	375,65
27202.7241102 Auszahlungen für Bewirtschaftung Gebäude & bauliche Anlagen: Müllentsorgung	517,24	319,60	571,26	-251,66
27202.7241103 Auszahlungen für Bewirtschaftung Gebäude & bauliche Anlagen: Heizung, Schornsteinfeger	5.309,50	5.500,00	3.900,72	1.599,28
27202.7241104 Auszahlungen für Bewirtschaftung Gebäude & bauliche Anlagen: Elektroenergie (Strom incl. Zählermieten)	1.129,64	1.414,92	1.312,51	102,41
27202.7241105 Auszahlungen für Gebäude & bauliche Anlagen: Materialaufwendungen (Glühlampen, Leuchtstäbe etc.)	60,30	100,00	0,00	100,00
27202.7241106 Auszahlungen für die Bewirtschaftung Gebäude & bauliche Anlagen: Reinigungsleistungen	5.180,89	5.800,00	4.764,22	1.035,78
27202.7241107 Auszahlungen für Bewirtschaftung Gebäude & bauliche Anlagen: Versicherungen	106,44	200,00	109,08	90,92
27202.7241112 Auszahlung für Betankung Gerätschaften	0,00	0,00	40,47	-40,47
27202.7291200 Auszahlungen für sonstige Dienstleistungen: sonstige Aufwendungen für sonstige Dienstleistung	1.920,89	1.946,76	1.640,28	306,48
27202.7291700 Auszahlungen für sonstige Dienstleistungen: Sicherheitsfachkraft	0,00	200,00	226,44	-26,44
28121.7241102 Auszahlungen für Bewirtschaftung Gebäude & bauliche Anlagen: Müllentsorgung	60,57	0,00	65,31	-65,31
28121.7271500 Besondere Verwaltungs- und Betriebsauszahlungen: Ausstellungen u. kulturelle Veranstaltungen, Heimatfeste	13.499,54	10.000,00	8.883,78	1.116,22
28122.7261200 Besondere zahlungswirksame Auszahlungen für Beschäftigte: Aus- u. Fortbildung	0,00	100,00	0,00	100,00
28122.7261300 Besondere zahlungswirksame Auszahlungen für Beschäftigte: sonstige Aufwendungen	0,00	100,00	0,00	100,00
36101.7261200 Besondere zahlungswirksame Auszahlungen für Beschäftigte: Aus- u. Fortbildung	0,00	100,00	0,00	100,00
36511.7222100 Auszahlungen für Unterhaltung von Geräten, Ausstattungen, Ausrüstungsgegenständen: BGA	1.134,69	1.000,00	1.072,20	-72,20
36511.7222500 Auszahlung für Unterhaltung von Geräten, Ausstattungen, Ausrüstungsgegenständen: Wartung u. Pflege Software u. techn. Anlagen	87,98	100,00	193,94	-93,94
36511.7261200 Besondere zahlungswirksame Auszahlungen für Beschäftigte: Aus- u. Fortbildung	2.495,06	3.345,00	3.240,52	104,48
36511.7261300 Besondere zahlungswirksame Auszahlungen für Beschäftigte: sonstige Aufwendungen	17,00	0,00	161,50	-161,50
36511.7271700 Auszahlungen für besondere Verwaltungs- und Betriebsauf- wendungen: Sonstiges	3.465,34	3.500,00	4.525,21	-1.025,21
36511.7271710 Besondere Verwaltungs- und Betriebsauszahlungen: Sachmittel	2.845,72	2.400,00	3.355,41	-955,41
36511.7271900 Besondere Verwaltungs- und Betriebsauszahlungen: Speisung	28.719,83	36.345,88	25.805,68	10.540,20
36511.7291700 Auszahlungen für sonstige Dienstleistungen: Sicherheitsfachkraft	189,12	0,00	0,00	0,00
36512.7222100 Auszahlungen für Unterhaltung von Geräten, Ausstattungen, Ausrüstungsgegenständen: BGA	0,00	1.500,00	231,86	1.268,14
36512.7222500 Auszahlung für Unterhaltung von Geräten, Ausstattungen, Ausrüstungsgegenständen: Wartung u. Pflege Software u. techn. Anlagen	267,57	100,00	233,22	-133,22
36512.7261200 Besondere zahlungswirksame Auszahlungen für Beschäftigte: Aus- u. Fortbildung	2.674,45	2.445,00	850,09	1.594,91
36512.7261300 Besondere zahlungswirksame Auszahlungen für Beschäftigte: sonstige Aufwendungen	44,00	100,00	138,50	-38,50
36512.7271700 Auszahlungen für besondere Verwaltungs- und Betriebsauf- wendungen: Sonstiges	1.826,40	3.500,00	3.088,52	411,48
36512.7271710 Besondere Verwaltungs- und Betriebsauszahlungen: Sachmittel	1.613,54	1.500,00	1.440,82	59,18
36512.7271900 Besondere Verwaltungs- und Betriebsauszahlungen: Speisung	15.650,67	19.479,95	17.320,21	2.159,74

Ein- und Auszahlungsarten	Ergebnis		Fortgeschriebener Ansatz		Ergebnis		Vergleich fortgeschr. Ansatz / Ergebnis	
	2013		2014		2014		2014	
	1		2		3		4	
36512.7291700 Auszahlungen für sonstige Dienstleistungen: Sicherheitsfachkraft	189,12		0,00		0,00		0,00	
36513.7222100 Auszahlungen für Unterhaltung von Geräten, Ausstattungen, Ausrüstungsgegenständen: BGA	1.079,92		500,00		299,73		200,27	
36513.7222500 Auszahlung für Unterhaltung von Geräten, Ausstattungen, Ausrüstungsgegenständen: Wartung u. Pflege Software u. techn. Anlagen	0,00		217,80		242,73		-24,93	
36513.7261200 Besondere zahlungswirksame Auszahlungen für Beschäftigte: Aus- u. Fortbildung	1.773,46		2.245,00		785,78		1.459,22	
36513.7261300 Besondere zahlungswirksame Auszahlungen für Beschäftigte: sonstige Aufwendungen	27,00		0,00		157,00		-157,00	
36513.7271700 Auszahlungen für besondere Verwaltungs- und Betriebsaufwendungen: Sonstiges	2.894,04		3.500,00		2.988,67		511,33	
36513.7271710 Besondere Verwaltungs- und Betriebsauszahlungen: Sachmittel	1.283,62		1.500,00		1.284,39		215,61	
36513.7271900 Besondere Verwaltungs- und Betriebsauszahlungen: Speisung	15.738,52		18.468,36		15.114,02		3.354,34	
36513.7291700 Auszahlungen für sonstige Dienstleistungen: Sicherheitsfachkraft	189,12		0,00		0,00		0,00	
36521.7211100 Auszahlung für Unterhaltung Gebäude u. Aufbauten	33.029,87		12.511,57		19.126,68		-6.615,11	
36521.7211200 Auszahlung für Unterhaltung Grundstücke	1.642,76		1.000,00		1.324,27		-324,27	
36521.7222100 Auszahlungen für Unterhaltung von Geräten, Ausstattungen, Ausrüstungsgegenständen: BGA	205,73		400,00		657,57		-257,57	
36521.7241101 Auszahlungen für Bewirtschaftung Gebäude & bauliche Anlagen: Wasser/ Abwasser incl. Zählermieten	4.879,27		6.198,50		4.650,59		1.547,91	
36521.7241102 Auszahlungen für Bewirtschaftung Gebäude & bauliche Anlagen: Müllentsorgung	1.863,11		1.841,55		2.521,80		-680,25	
36521.7241103 Auszahlungen für Bewirtschaftung Gebäude & bauliche Anlagen: Heizung, Schornsteinfeger	10.626,57		14.000,00		10.663,74		3.336,26	
36521.7241104 Auszahlungen für Bewirtschaftung Gebäude & bauliche Anlagen: Elektroenergie (Strom incl. Zählermieten)	7.166,80		8.433,80		7.945,74		488,06	
36521.7241105 Auszahlungen für Gebäude & bauliche Anlagen: Materialaufwendungen (Glühlampen, Leuchtstäbe etc.)	848,78		540,60		616,52		-75,92	
36521.7241106 Auszahlungen für die Bewirtschaftung Gebäude & bauliche Anlagen: Reinigungsleistungen	5.965,45		4.100,00		1.285,43		2.814,57	
36521.7241107 Auszahlungen für Bewirtschaftung Gebäude & bauliche Anlagen: Versicherungen	0,00		500,00		399,69		100,31	
36521.7241108 Auszahlungen für Bewirtschaftung Gebäude & bauliche Anlagen: Alarmanlage	2.658,50		731,24		2.254,64		-1.523,40	
36521.7241111 Auszahlungen für Bewirtschaftung Gebäude & bauliche Anlagen: sonstige Bewirtschaftungskosten	0,00		100,00		0,00		100,00	
36521.7241112 Auszahlung für Betankung Gerätschaften	33,00		100,00		41,29		58,71	
36521.7271700 Auszahlungen für besondere Verwaltungs- und Betriebsaufwendungen: Sonstiges	0,00		0,00		308,03		-308,03	
36521.7291200 Auszahlungen für sonstige Dienstleistungen: sonstige Aufwendungen für sonstige Dienstleistung	3.789,15		3.327,22		2.781,66		545,56	
36521.7291700 Auszahlungen für sonstige Dienstleistungen: Sicherheitsfachkraft	0,00		200,00		226,44		-26,44	
36522.7211100 Auszahlung für Unterhaltung Gebäude u. Aufbauten	6.590,73		13.195,08		7.565,56		5.629,52	
36522.7211200 Auszahlung für Unterhaltung Grundstücke	6.155,94		2.500,00		2.311,23		188,77	
36522.7222100 Auszahlungen für Unterhaltung von Geräten, Ausstattungen, Ausrüstungsgegenständen: BGA	0,00		0,00		160,40		-160,40	
36522.7241101 Auszahlungen für Bewirtschaftung Gebäude & bauliche Anlagen: Wasser/ Abwasser incl. Zählermieten	4.476,00		6.500,00		3.581,94		2.918,06	
36522.7241102 Auszahlungen für Bewirtschaftung Gebäude & bauliche Anlagen: Müllentsorgung	1.449,95		1.135,44		1.151,57		-16,13	
36522.7241103 Auszahlungen für Bewirtschaftung Gebäude & bauliche Anlagen: Heizung, Schornsteinfeger	8.335,32		8.200,00		7.162,10		1.037,90	
36522.7241104 Auszahlungen für Bewirtschaftung Gebäude & bauliche Anlagen: Elektroenergie (Strom incl. Zählermieten)	5.490,11		5.446,98		5.097,64		349,34	
36522.7241105 Auszahlungen für Gebäude & bauliche Anlagen: Materialaufwendungen (Glühlampen, Leuchtstäbe etc.)	309,42		327,90		341,00		-13,10	
36522.7241106 Auszahlungen für die Bewirtschaftung Gebäude & bauliche Anlagen: Reinigungsleistungen	2.741,92		1.500,00		861,30		638,70	

Ein- und Auszahlungsarten	Ergebnis	Fortgeschriebener Ansatz	Ergebnis	Vergleich fortgeschr. Ansatz / Ergebnis
	2013	2014	2014	2014
	1	2	3	4
36522.7241107 Auszahlungen für Bewirtschaftung Gebäude & bauliche Anlagen: Versicherungen	711,43	500,00	356,29	143,71
36522.7241108 Auszahlungen für Bewirtschaftung Gebäude & bauliche Anlagen: Alarmanlage	0,00	500,00	0,00	500,00
36522.7241112 Auszahlung für Betankung Gerätschaften	30,50	100,00	31,11	68,89
36522.7271700 Auszahlungen für besondere Verwaltungs- und Betriebsaufwendungen: Sonstiges	0,00	0,00	237,89	-237,89
36522.7291200 Auszahlungen für sonstige Dienstleistungen: sonstige Aufwendungen für sonstige Dienstleistung	770,96	1.086,88	860,64	226,24
36522.7291700 Auszahlungen für sonstige Dienstleistungen: Sicherheitsfachkraft	0,00	200,00	226,44	-26,44
36523.7211100 Auszahlung für Unterhaltung Gebäude u. Aufbauten	4.594,99	20.322,07	9.844,48	10.477,59
36523.7211200 Auszahlung für Unterhaltung Grundstücke	5.159,23	1.500,00	701,94	798,06
36523.7222100 Auszahlungen für Unterhaltung von Geräten, Ausstattungen, Ausrüstungsgegenständen: BGA	189,04	200,00	225,11	-25,11
36523.7231100 Auszahlungen für Mieten	23.000,00	23.000,00	23.000,00	0,00
36523.7241101 Auszahlungen für Bewirtschaftung Gebäude & bauliche Anlagen: Wasser/ Abwasser incl. Zählermieten	3.143,50	4.390,74	3.615,52	775,22
36523.7241102 Auszahlungen für Bewirtschaftung Gebäude & bauliche Anlagen: Müllentsorgung	598,95	1.104,77	693,78	410,99
36523.7241103 Auszahlungen für Bewirtschaftung Gebäude & bauliche Anlagen: Heizung, Schornsteinfeger	3.373,49	14.946,51	4.331,32	10.615,19
36523.7241104 Auszahlungen für Bewirtschaftung Gebäude & bauliche Anlagen: Elektroenergie (Strom incl. Zählermieten)	2.507,33	3.583,89	3.663,98	-80,09
36523.7241105 Auszahlungen für Gebäude & bauliche Anlagen: Materialaufwendungen (Glühlampen, Leuchtstäbe etc.)	359,04	114,91	257,99	-143,08
36523.7241106 Auszahlungen für die Bewirtschaftung Gebäude & bauliche Anlagen: Reinigungsleistungen	1.685,93	1.500,00	344,73	1.155,27
36523.7241107 Auszahlungen für Bewirtschaftung Gebäude & bauliche Anlagen: Versicherungen	126,97	200,00	130,11	69,89
36523.7241111 Auszahlungen für Bewirtschaftung Gebäude & bauliche Anlagen: sonstige Bewirtschaftungskosten	0,00	100,00	0,00	100,00
36523.7241112 Auszahlung für Betankung Gerätschaften	30,26	100,00	31,98	68,02
36523.7271700 Auszahlungen für besondere Verwaltungs- und Betriebsaufwendungen: Sonstiges	7,16	100,00	237,89	-137,89
36523.7291200 Auszahlungen für sonstige Dienstleistungen: sonstige Aufwendungen für sonstige Dienstleistung	846,03	953,73	761,20	192,53
36523.7291700 Auszahlungen für sonstige Dienstleistungen: Sicherheitsfachkraft	0,00	200,00	226,44	-26,44
36531.7222100 Auszahlungen für Unterhaltung von Geräten, Ausstattungen, Ausrüstungsgegenständen: BGA	541,04	554,74	747,18	-192,44
36531.7222500 Auszahlung für Unterhaltung von Geräten, Ausstattungen, Ausrüstungsgegenständen: Wartung u. Pflege Software u. techn. Anlagen	904,75	500,00	930,92	-430,92
36531.7261200 Besondere zahlungswirksame Auszahlungen für Beschäftigte: Aus- u. Fortbildung	525,46	2.745,00	1.298,79	1.446,21
36531.7261300 Besondere zahlungswirksame Auszahlungen für Beschäftigte: sonstige Aufwendungen	0,00	100,00	72,00	28,00
36531.7271700 Auszahlungen für besondere Verwaltungs- und Betriebsaufwendungen: Sonstiges	1.436,48	1.900,00	514,42	1.385,58
36531.7271710 Besondere Verwaltungs- und Betriebsauszahlungen: Sachmittel	2.780,97	4.099,98	4.077,59	22,39
36531.7271900 Besondere Verwaltungs- und Betriebsauszahlungen: Speisung	986,84	2.000,00	1.421,32	578,68
36531.7291700 Auszahlungen für sonstige Dienstleistungen: Sicherheitsfachkraft	189,12	0,00	0,00	0,00
36532.7211100 Auszahlung für Unterhaltung Gebäude u. Aufbauten	12.547,24	200.515,51	9.817,42	190.698,09
36532.7211200 Auszahlung für Unterhaltung Grundstücke	0,00	500,00	131,67	368,33
36532.7241101 Auszahlungen für Bewirtschaftung Gebäude & bauliche Anlagen: Wasser/ Abwasser incl. Zählermieten	980,00	1.202,49	583,56	618,93
36532.7241102 Auszahlungen für Bewirtschaftung Gebäude & bauliche Anlagen: Müllentsorgung	163,67	418,83	65,89	352,94
36532.7241103 Auszahlungen für Bewirtschaftung Gebäude & bauliche Anlagen: Heizung, Schornsteinfeger	5.824,84	8.995,05	7.804,74	1.190,31

Ein- und Auszahlungsarten	Ergebnis		Fortgeschriebener Ansatz		Ergebnis		Vergleich fortgeschr. Ansatz / Ergebnis	
	2013		2014		2014		2014	
	1		2		3		4	
36532.7241104	Auszahlungen für Bewirtschaftung Gebäude & bauliche Anlagen: Elektroenergie (Strom incl. Zählermieten)	3.000,00		3.500,00		3.000,00		500,00
36532.7241105	Auszahlungen für Gebäude & bauliche Anlagen: Materialaufwendungen (Glühlampen, Leuchtstäbe etc.)	216,15		200,00		19,65		180,35
36532.7241106	Auszahlungen für die Bewirtschaftung Gebäude & bauliche Anlagen: Reinigungsleistungen	14.136,16		13.500,00		0,00		13.500,00
36532.7241107	Auszahlungen für Bewirtschaftung Gebäude & bauliche Anlagen: Versicherungen	0,00		400,00		372,71		27,29
36532.7241108	Auszahlungen für Bewirtschaftung Gebäude & bauliche Anlagen: Alarmanlage	420,57		500,00		243,84		256,16
36532.7241112	Auszahlung für Betankung Gerätschaften	0,00		100,00		0,00		100,00
36532.7271700	Auszahlungen für besondere Verwaltungs- und Betriebsaufwendungen: Sonstiges	27,06		0,00		0,00		0,00
36532.7291200	Auszahlungen für sonstige Dienstleistungen: sonstige Aufwendungen für sonstige Dienstleistung	1.222,14		1.679,08		1.395,40		283,68
36532.7291700	Auszahlungen für sonstige Dienstleistungen: Sicherheitsfachkraft	0,00		200,00		226,44		-26,44
36601.7222100	Auszahlungen für Unterhaltung von Geräten, Ausstattungen, Ausrüstungsgegenständen: BGA	350,22		0,00		1.314,20		-1.314,20
36601.7222500	Auszahlung für Unterhaltung von Geräten, Ausstattungen, Ausrüstungsgegenständen: Wartung u. Pflege Software u. techn. Anlagen	0,00		500,00		0,00		500,00
36601.7261200	Besondere zahlungswirksame Auszahlungen für Beschäftigte: Aus- u. Fortbildung	50,00		700,00		101,00		599,00
36601.7261300	Besondere zahlungswirksame Auszahlungen für Beschäftigte: sonstige Aufwendungen	0,00		100,00		8,50		91,50
36601.7271500	Besondere Verwaltungs- und Betriebsauszahlungen: Ausstellungen u. kulturelle Veranstaltungen, Heimatfeste	3.081,69		4.100,00		1.971,00		2.129,00
36601.7271700	Auszahlungen für besondere Verwaltungs- und Betriebsaufwendungen: Sonstiges	214,54		200,00		145,96		54,04
36601.7271710	Besondere Verwaltungs- und Betriebsauszahlungen: Sachmittel	703,45		1.000,00		897,84		102,16
36601.7271720	Besondere Verwaltungs- und Betriebsauszahlungen: Schulausflüge und Fahrten	164,40		0,00		285,90		-285,90
36601.7271900	Besondere Verwaltungs- und Betriebsauszahlungen: Speisung	52,62		0,00		0,00		0,00
36601.7291100	Auszahlungen für sonstige Dienstleistungen: Mitgliedsbeiträge	1.883,82		1.300,00		1.484,00		-184,00
36601.7291700	Auszahlungen für sonstige Dienstleistungen: Sicherheitsfachkraft	189,12		0,00		0,00		0,00
36602.7211100	Auszahlung für Unterhaltung Gebäude u. Aufbauten	7.098,11		3.888,72		6.761,25		-2.872,53
36602.7211200	Auszahlung für Unterhaltung Grundstücke	216,47		500,00		103,80		396,20
36602.7222100	Auszahlungen für Unterhaltung von Geräten, Ausstattungen, Ausrüstungsgegenständen: BGA	0,00		300,00		204,56		95,44
36602.7241101	Auszahlungen für Bewirtschaftung Gebäude & bauliche Anlagen: Wasser/ Abwasser incl. Zählermieten	1.244,70		1.638,30		1.721,94		-83,64
36602.7241102	Auszahlungen für Bewirtschaftung Gebäude & bauliche Anlagen: Müllentsorgung	1.185,55		1.660,69		1.440,58		220,11
36602.7241103	Auszahlungen für Bewirtschaftung Gebäude & bauliche Anlagen: Heizung, Schornsteinfeger	6.331,65		7.300,00		5.866,36		1.433,64
36602.7241104	Auszahlungen für Bewirtschaftung Gebäude & bauliche Anlagen: Elektroenergie (Strom incl. Zählermieten)	1.690,20		4.700,00		4.020,73		679,27
36602.7241105	Auszahlungen für Gebäude & bauliche Anlagen: Materialaufwendungen (Glühlampen, Leuchtstäbe etc.)	44,22		100,00		44,26		55,74
36602.7241106	Auszahlungen für die Bewirtschaftung Gebäude & bauliche Anlagen: Reinigungsleistungen	0,00		300,00		0,00		300,00
36602.7241107	Auszahlungen für Bewirtschaftung Gebäude & bauliche Anlagen: Versicherungen	89,64		200,00		91,88		108,12
36602.7241112	Auszahlung für Betankung Gerätschaften	10,00		100,00		30,39		69,61
36602.7271700	Auszahlungen für besondere Verwaltungs- und Betriebsaufwendungen: Sonstiges	0,00		0,00		17,98		-17,98
36602.7291200	Auszahlungen für sonstige Dienstleistungen: sonstige Aufwendungen für sonstige Dienstleistung	2.635,70		546,94		440,82		106,12
36602.7291700	Auszahlungen für sonstige Dienstleistungen: Sicherheitsfachkraft	0,00		200,00		226,44		-26,44

Ein- und Auszahlungsarten	Ergebnis	Fortgeschriebener Ansatz	Ergebnis	Vergleich fortgeschr. Ansatz / Ergebnis
	2013	2014	2014	2014
	1	2	3	4
42421.7211100 Auszahlung für Unterhaltung Gebäude u. Aufbauten	0,00	1.000,00	296,00	704,00
42422.7211100 Auszahlung für Unterhaltung Gebäude u. Aufbauten	90,00	1.000,00	155,00	845,00
42422.7211200 Auszahlung für Unterhaltung Grundstücke	500,00	500,00	0,00	500,00
42422.7241101 Auszahlungen für Bewirtschaftung Gebäude & bauliche Anlagen: Wasser/ Abwasser incl. Zählermieten	34,00	0,00	0,00	0,00
42422.7241107 Auszahlungen für Bewirtschaftung Gebäude & bauliche Anlagen: Versicherungen	50,19	100,00	50,19	49,81
42423.7211100 Auszahlung für Unterhaltung Gebäude u. Aufbauten	4.665,40	6.000,00	776,36	5.223,64
42423.7211200 Auszahlung für Unterhaltung Grundstücke	3.216,57	6.000,00	5.444,85	555,15
42423.7241101 Auszahlungen für Bewirtschaftung Gebäude & bauliche Anlagen: Wasser/ Abwasser incl. Zählermieten	912,43	2.235,14	2.293,25	-58,11
42423.7241102 Auszahlungen für Bewirtschaftung Gebäude & bauliche Anlagen: Müllentsorgung	732,91	758,20	578,76	179,44
42423.7241103 Auszahlungen für Bewirtschaftung Gebäude & bauliche Anlagen: Heizung, Schornsteinfeger	2.136,27	5.000,00	-1.221,84	6.221,84
42423.7241104 Auszahlungen für Bewirtschaftung Gebäude & bauliche Anlagen: Elektroenergie (Strom incl. Zählermieten)	2.244,00	7.939,01	10.253,75	-2.314,74
42423.7241105 Auszahlungen für Gebäude & bauliche Anlagen: Materialaufwendungen (Glühlampen, Leuchtstäbe etc.)	0,00	100,00	0,00	100,00
42423.7241106 Auszahlungen für die Bewirtschaftung Gebäude & bauliche Anlagen: Reinigungsleistungen	1.134,11	3.164,89	1.442,19	1.722,70
42423.7241107 Auszahlungen für Bewirtschaftung Gebäude & bauliche Anlagen: Versicherungen	393,57	400,00	404,57	-4,57
42423.7241108 Auszahlungen für Bewirtschaftung Gebäude & bauliche Anlagen: Alarmanlage	682,73	400,00	427,88	-27,88
42423.7241112 Auszahlung für Betankung Gerätschaften	0,00	100,00	0,00	100,00
51101.7261200 Besondere zahlungswirksame Auszahlungen für Beschäftigte: Aus- u. Fortbildung	1.940,50	400,00	1.397,50	-997,50
51102.7261200 Besondere zahlungswirksame Auszahlungen für Beschäftigte: Aus- u. Fortbildung	0,00	600,00	0,00	600,00
51102.7291200 Auszahlungen für sonstige Dienstleistungen: sonstige Aufwendungen für sonstige Dienstleistung	0,00	5.000,00	0,00	5.000,00
52101.7261200 Besondere zahlungswirksame Auszahlungen für Beschäftigte: Aus- u. Fortbildung	598,43	200,00	0,00	200,00
52101.7291100 Auszahlungen für sonstige Dienstleistungen: Mitgliedsbeiträge	1.966,67	0,00	0,00	0,00
52101.7291200 Auszahlungen für sonstige Dienstleistungen: sonstige Aufwendungen für sonstige Dienstleistung	0,00	20.000,00	0,00	20.000,00
52102.7261100 Besonders zahlungswirksame Auszahlungen für Beschäftigte: Schutzkleidung	0,00	0,00	345,10	-345,10
52102.7261200 Besondere zahlungswirksame Auszahlungen für Beschäftigte: Aus- u. Fortbildung	1.616,00	600,00	553,12	46,88
52102.7261300 Besondere zahlungswirksame Auszahlungen für Beschäftigte: sonstige Aufwendungen	8,50	0,00	0,00	0,00
52201.7211100 Auszahlung für Unterhaltung Gebäude u. Aufbauten	35.290,61	28.991,39	1.187,25	27.804,14
52201.7211200 Auszahlung für Unterhaltung Grundstücke	6.551,30	17.000,00	0,00	17.000,00
52201.7241109 Auszahlungen für Bewirtschaftung Gebäude & bauliche Anlagen: Grundsteuer	280,56	300,00	0,00	300,00
52201.7241111 Auszahlungen für Bewirtschaftung Gebäude & bauliche Anlagen: sonstige Bewirtschaftungskosten	974,18	12.000,00	0,00	12.000,00
52201.7241200 Auszahlungen für Grundstücksbewirtschaftung	17.574,96	16.500,00	0,00	16.500,00
52202.7211200 Auszahlung für Unterhaltung Grundstücke	242,19	2.000,00	0,00	2.000,00
52202.7241111 Auszahlungen für Bewirtschaftung Gebäude & bauliche Anlagen: sonstige Bewirtschaftungskosten	2.538,38	3.000,00	0,00	3.000,00
52202.7241200 Auszahlungen für Grundstücksbewirtschaftung	3.559,68	3.300,00	0,00	3.300,00
52204.7221000 Auszahlungen für Unterhaltung des sonstigen unbeweglichen Vermögens	0,00	10.000,00	0,00	10.000,00
52204.7241101 Auszahlungen für Bewirtschaftung Gebäude & bauliche Anlagen: Wasser/ Abwasser incl. Zählermieten	7,40	400,00	26,27	373,73
52204.7241102 Auszahlungen für Bewirtschaftung Gebäude & bauliche Anlagen: Müllentsorgung	219,05	300,00	0,00	300,00

Ein- und Auszahlungsarten	Ergebnis	Fortgeschriebener Ansatz	Ergebnis	Vergleich fortgeschr. Ansatz / Ergebnis
	2013	2014	2014	2014
	1	2	3	4
52204.7241109 Auszahlungen für Bewirtschaftung Gebäude & bauliche Anlagen: Grundsteuer	1.105,47	1.400,00	144,38	1.255,62
52204.7291990 Auszahlungen im Zusammenhang mit Vermögensveräußerungen, die dem ordentlichen Ergebnis zuzuordnen sind	0,00	2.000,00	0,00	2.000,00
52205.7211100 Auszahlung für Unterhaltung Gebäude u. Aufbauten	35,00	0,00	0,00	0,00
52205.7241101 Auszahlungen für Bewirtschaftung Gebäude & bauliche Anlagen: Wasser/ Abwasser incl. Zählermieten	267,46	0,00	295,00	-295,00
53101.7261200 Besondere zahlungswirksame Auszahlungen für Beschäftigte: Aus- u. Fortbildung	0,00	100,00	0,00	100,00
53102.7211100 Auszahlung für Unterhaltung Gebäude u. Aufbauten	33.036,19	0,00	385,00	-385,00
53102.7222100 Auszahlungen für Unterhaltung von Geräten, Ausstattungen, Ausrüstungsgegenständen: BGA	385,00	0,00	0,00	0,00
53102.7222300 Auszahlung für Unterhaltung von Geräten, Ausstattungen, Ausrüstungsgegenständen: technische Anlagen	0,00	600,00	0,00	600,00
53102.7241104 Auszahlungen für Bewirtschaftung Gebäude & bauliche Anlagen: Elektroenergie (Strom incl. Zählermieten)	0,00	0,00	85,51	-85,51
53102.7241107 Auszahlungen für Bewirtschaftung Gebäude & bauliche Anlagen: Versicherungen	156,19	200,00	156,19	43,81
53201.7261200 Besondere zahlungswirksame Auszahlungen für Beschäftigte: Aus- u. Fortbildung	0,00	100,00	0,00	100,00
53301.7261200 Besondere zahlungswirksame Auszahlungen für Beschäftigte: Aus- u. Fortbildung	0,00	100,00	0,00	100,00
53801.7261200 Besondere zahlungswirksame Auszahlungen für Beschäftigte: Aus- u. Fortbildung	0,00	100,00	0,00	100,00
54101.7261200 Besondere zahlungswirksame Auszahlungen für Beschäftigte: Aus- u. Fortbildung	285,19	600,00	0,00	600,00
54101.7261300 Besondere zahlungswirksame Auszahlungen für Beschäftigte: sonstige Aufwendungen	27,50	100,00	31,75	68,25
54102.7221000 Auszahlungen für Unterhaltung des sonstigen unbeweglichen Vermögens	0,00	0,00	127,90	-127,90
54102.7261200 Besondere zahlungswirksame Auszahlungen für Beschäftigte: Aus- u. Fortbildung	2.641,36	1.000,00	3.204,45	-2.204,45
54102.7261300 Besondere zahlungswirksame Auszahlungen für Beschäftigte: sonstige Aufwendungen	25,50	0,00	31,75	-31,75
54102.7271700 Auszahlungen für besondere Verwaltungs- und Betriebsaufwendungen: Sonstiges	26,94	0,00	0,00	0,00
54103.7221000 Auszahlungen für Unterhaltung des sonstigen unbeweglichen Vermögens	119.916,59	365.019,51	245.125,94	119.893,57
54103.7241101 Auszahlungen für Bewirtschaftung Gebäude & bauliche Anlagen: Wasser/ Abwasser incl. Zählermieten	257,77	700,00	172,72	527,28
54103.7241104 Auszahlungen für Bewirtschaftung Gebäude & bauliche Anlagen: Elektroenergie (Strom incl. Zählermieten)	88,74	200,00	111,10	88,90
54103.7261200 Besondere zahlungswirksame Auszahlungen für Beschäftigte: Aus- u. Fortbildung	904,72	400,00	1.205,00	-805,00
54103.7261300 Besondere zahlungswirksame Auszahlungen für Beschäftigte: sonstige Aufwendungen	8,50	0,00	8,50	-8,50
54103.7271700 Auszahlungen für besondere Verwaltungs- und Betriebsaufwendungen: Sonstiges	0,00	500,00	0,00	500,00
54104.7221000 Auszahlungen für Unterhaltung des sonstigen unbeweglichen Vermögens	160.370,27	130.593,25	157.430,49	-26.837,24
54104.7261200 Besondere zahlungswirksame Auszahlungen für Beschäftigte: Aus- u. Fortbildung	56,24	200,00	0,00	200,00
54104.7271100 Besondere Verwaltungs- und Betriebsauszahlungen: Energiekosten und Straßenbeleuchtung	110.174,12	50.000,00	73.333,22	-23.333,22
54501.7241102 Auszahlungen für Bewirtschaftung Gebäude & bauliche Anlagen: Müllentsorgung	5.828,90	6.348,72	8.157,99	-1.809,27
54501.7291200 Auszahlungen für sonstige Dienstleistungen: sonstige Aufwendungen für sonstige Dienstleistung	4.833,52	9.373,78	3.965,01	5.408,77
54502.7281100 Auszahlungen für den Erwerb von Vorräten	1.744,32	2.500,00	911,16	1.588,84
54502.7291200 Auszahlungen für sonstige Dienstleistungen: sonstige Aufwendungen für sonstige Dienstleistung	29.590,06	40.517,38	33.687,36	6.830,02
55101.7221000 Auszahlungen für Unterhaltung des sonstigen unbeweglichen Vermögens	4.827,16	9.226,10	8.443,31	782,79

Ein- und Auszahlungsarten	Ergebnis	Fortgeschriebener Ansatz	Ergebnis	Vergleich fortgeschr. Ansatz / Ergebnis
	2013	2014	2014	2014
	1	2	3	4
55101.7261200 Besondere zahlungswirksame Auszahlungen für Beschäftigte: Aus- u. Fortbildung	0,00	100,00	0,00	100,00
55102.7221000 Auszahlungen für Unterhaltung des sonstigen unbeweglichen Vermögens	416,48	4.650,18	2.341,54	2.308,64
55201.7221000 Auszahlungen für Unterhaltung des sonstigen unbeweglichen Vermögens	231,25	2.200,00	0,00	2.200,00
55201.7261200 Besondere zahlungswirksame Auszahlungen für Beschäftigte: Aus- u. Fortbildung	0,00	100,00	0,00	100,00
55301.7211200 Auszahlung für Unterhaltung Grundstücke	649,04	1.000,00	363,40	636,60
55301.7221000 Auszahlungen für Unterhaltung des sonstigen unbeweglichen Vermögens	197,58	4.455,60	4.441,41	14,19
55301.7222100 Auszahlungen für Unterhaltung von Geräten, Ausstattungen, Ausrüstungsgegenständen: BGA	553,38	800,00	1.077,18	-277,18
55301.7222500 Auszahlung für Unterhaltung von Geräten, Ausstattungen, Ausrüstungsgegenständen: Wartung u. Pflege Software u. techn. Anlagen	511,08	600,00	909,71	-309,71
55301.7241102 Auszahlungen für Bewirtschaftung Gebäude & bauliche Anlagen: Müllentsorgung	0,00	300,00	0,00	300,00
55301.7241112 Auszahlung für Betankung Gerätschaften	337,35	400,00	437,60	-37,60
55301.7251100 Auszahlung für Haltung von Fahrzeugen: Treibstoff (Benzin Diesel, Gas o.ä.)	1.303,74	1.524,39	1.133,87	390,52
55301.7251200 Auszahlung für Haltung von Fahrzeugen: Versicherungen	510,46	500,00	509,48	-9,48
55301.7251400 Auszahlung für Haltung von Fahrzeugen: Reparaturen/ Instandsetzung	1.423,04	1.000,00	707,39	292,61
55301.7251500 Auszahlung für Haltung von Fahrzeugen: Pflege-, Inspektions- u. Wartungsaufwendungen	326,01	300,00	63,26	236,74
55301.7251600 Auszahlung für Haltung von Fahrzeugen: TÜV-Gebühren	195,29	100,00	33,32	66,68
55301.7251700 Auszahlung für Haltung von Fahrzeugen: Ersatz- u. Zusatzteile ohne Reparatur (Reifen etc.)	88,60	300,00	29,70	270,30
55301.7251800 Auszahlung für Haltung von Fahrzeugen: sonstige Unterhaltungskosten (Öle, Frostschutzmittel etc.)	33,95	100,00	24,14	75,86
55301.7261100 Besonders zahlungswirksame Auszahlungen für Beschäftigte: Schutzkleidung	210,71	200,00	295,62	-95,62
55301.7261200 Besondere zahlungswirksame Auszahlungen für Beschäftigte: Aus- u. Fortbildung	80,39	200,00	0,00	200,00
55301.7261300 Besondere zahlungswirksame Auszahlungen für Beschäftigte: sonstige Aufwendungen	8,50	0,00	8,50	-8,50
55301.7271700 Auszahlungen für besondere Verwaltungs- und Betriebsaufwendungen: Sonstiges	119,24	0,00	172,75	-172,75
55301.7291100 Auszahlungen für sonstige Dienstleistungen: Mitgliedsbeiträge	7.866,67	0,00	0,00	0,00
55302.7211100 Auszahlung für Unterhaltung Gebäude u. Aufbauten	4.780,85	39.201,28	12.328,19	26.873,09
55302.7211200 Auszahlung für Unterhaltung Grundstücke	962,10	2.000,00	604,64	1.395,36
55302.7241101 Auszahlungen für Bewirtschaftung Gebäude & bauliche Anlagen: Wasser/ Abwasser incl. Zählermieten	840,00	4.751,67	3.150,78	1.600,89
55302.7241103 Auszahlungen für Bewirtschaftung Gebäude & bauliche Anlagen: Heizung, Schornsteinfeger	1.209,17	800,00	419,57	380,43
55302.7241104 Auszahlungen für Bewirtschaftung Gebäude & bauliche Anlagen: Elektroenergie (Strom incl. Zählermieten)	2.641,96	600,00	332,20	267,80
55302.7241105 Auszahlungen für Gebäude & bauliche Anlagen: Materialaufwendungen (Glühlampen, Leuchtstäbe etc.)	10,49	100,00	0,00	100,00
55302.7241106 Auszahlungen für die Bewirtschaftung Gebäude & bauliche Anlagen: Reinigungsleistungen	0,00	100,00	0,00	100,00
55302.7241107 Auszahlungen für Bewirtschaftung Gebäude & bauliche Anlagen: Versicherungen	65,01	100,00	66,61	33,39
56101.7211200 Auszahlung für Unterhaltung Grundstücke	0,00	25.000,00	223,69	24.776,31
56101.7261200 Besondere zahlungswirksame Auszahlungen für Beschäftigte: Aus- u. Fortbildung	0,00	100,00	0,00	100,00
56101.7291200 Auszahlungen für sonstige Dienstleistungen: sonstige Aufwendungen für sonstige Dienstleistung	0,00	10.000,00	0,00	10.000,00
56102.7221000 Auszahlungen für Unterhaltung des sonstigen unbeweglichen Vermögens	58.775,03	197.120,76	50.622,04	146.498,72
56102.7261200 Besondere zahlungswirksame Auszahlungen für Beschäftigte: Aus- u. Fortbildung	572,38	500,00	0,00	500,00
56102.7261300 Besondere zahlungswirksame Auszahlungen für Beschäftigte: sonstige Aufwendungen	8,50	0,00	8,50	-8,50

Ein- und Auszahlungsarten		Ergebnis	Fortgeschriebener Ansatz	Ergebnis	Vergleich fortgeschr. Ansatz / Ergebnis
		2013	2014	2014	2014
		1	2	3	4
	57501.7211100 Auszahlung für Unterhaltung Gebäude u. Aufbauten	516,27	4.200,00	838,60	3.361,40
	57501.7222100 Auszahlungen für Unterhaltung von Geräten, Ausstattungen, Ausrüstungsgegenständen: BGA	89,25	0,00	0,00	0,00
	57501.7231100 Auszahlungen für Mieten	1.058,75	1.200,00	1.251,25	-51,25
	57501.7231110 Auszahlungen für Mietnebenkosten	2.692,36	3.000,00	2.354,82	645,18
	57501.7241104 Auszahlungen für Bewirtschaftung Gebäude & bauliche Anlagen: Elektroenergie (Strom incl. Zählermieten)	1.154,71	1.100,00	970,77	129,23
	57501.7241105 Auszahlungen für Gebäude & bauliche Anlagen: Materialaufwendungen (Glühlampen, Leuchtstäbe etc.)	721,04	500,00	272,67	227,33
	57501.7241106 Auszahlungen für die Bewirtschaftung Gebäude & bauliche Anlagen: Reinigungsleistungen	2.699,71	3.708,25	2.276,47	1.431,78
	57501.7241107 Auszahlungen für Bewirtschaftung Gebäude & bauliche Anlagen: Versicherungen	45,42	200,00	0,00	200,00
	57501.7261200 Besondere zahlungswirksame Auszahlungen für Beschäftigte: Aus- u. Fortbildung	0,00	100,00	0,00	100,00
	57501.7261300 Besondere zahlungswirksame Auszahlungen für Beschäftigte: sonstige Aufwendungen	30,50	100,00	31,50	68,50
	57501.7271300 Besondere Verwaltungs- und Betriebsauszahlungen: Aufwendungen für Informationsmaterial	1.221,90	21.180,54	659,39	20.521,15
	57501.7271500 Besondere Verwaltungs- und Betriebsauszahlungen: Ausstellungen u. kulturelle Veranstaltungen, Heimatfeste	142,80	0,00	80,00	-80,00
	57501.7271700 Auszahlungen für besondere Verwaltungs- und Betriebsauf- wendungen: Sonstiges	68,24	100,00	163,68	-63,68
	57501.7291100 Auszahlungen für sonstige Dienstleistungen: Mitgliedsbeiträge	1.966,67	0,00	0,00	0,00
13.	Transferauszahlungen	2.720.546,58	2.868.163,59	2.848.452,51	19.711,08
	11104.7318000 Auszahlungen für Zuschüsse an übrigen Bereich	3.091,00	3.400,00	3.653,00	-253,00
	11122.7317000 Zuschüsse an private Unternehmen	11.900,00	12.000,00	11.900,00	100,00
	21101.7318000 Auszahlungen für Zuschüsse an übrigen Bereich	18.099,40	26.555,60	19.337,50	7.218,10
	28111.7318000 Auszahlungen für Zuschüsse an übrigen Bereich	33.770,00	20.000,00	9.850,00	10.150,00
	28122.7318000 Auszahlungen für Zuschüsse an übrigen Bereich	6.522,85	31.500,00	31.200,00	300,00
	36101.7312000 Auszahlungen für Zuweisungen an Gemeinden / GV	34.038,98	40.836,99	44.128,34	-3.291,35
	36101.7317000 Zuschüsse an private Unternehmen	0,00	15.000,00	0,00	15.000,00
	42111.7318000 Auszahlungen für Zuschüsse an übrigen Bereich	19.030,00	29.000,00	17.240,00	11.760,00
	55201.7313000 Auszahlungen für Zuweisungen an Zweckverbände und dergl.	5.762,29	7.000,00	6.871,33	128,67
	61101.7341000 Auszahlungen für Gewerbesteuerumlage	122.502,00	131.871,00	164.504,00	-32.633,00
	61101.7372000 Auszahlungen für Allgemeine Umlage an Gemeinden/ GV	2.465.830,06	2.551.000,00	2.539.768,34	11.231,66
14.	Zinsen und sonstige Finanzauszahlungen	907.813,50	1.220.861,00	859.344,99	361.516,01
	11101.7411500 Sonstige Personal- und Versorgungsauszahlungen: Umlage gesetzliche Unfallversicherung	78,04	100,00	75,20	24,80
	11101.7421000 Auszahlungen für ehrenamtliche und sonstige Tätigkeit	25.845,00	33.300,00	27.549,00	5.751,00
	11101.7431190 Geschäftsauszahlung: Sachverständigen-, Gerichts- und ähnliche Kosten	1.693,13	0,00	2.490,67	-2.490,67
	11101.7491000 Auszahlungen für Verfügungsmittel	3.007,07	5.000,00	1.991,80	3.008,20
	11101.7499000 Übrige weitere sonstige Auszahlungen aus laufender Verwaltungstätigkeit	0,00	100,00	0,00	100,00
	11102.7411100 Sonstige Personal- und Versorgungsauszahlungen: aufwendungen Personalrat ggf. unnötig, wenn Objektabrechnung, prüfen	1.381,77	1.000,00	1.078,30	-78,30
	11102.7411200 Sonstige Personal- und Versorgungsauszahlungen: Aufwendungen Reisekosten	684,34	1.009,64	1.142,51	-132,87
	11102.7411300 Sonstige personal- und Versorgungsauszahlungen: Aufwendungen Personaleinstellungen	14.147,14	7.000,00	10.025,97	-3.025,97
	11102.7411500 Sonstige Personal- und Versorgungsauszahlungen: Umlage gesetzliche Unfallversicherung	305,44	400,00	412,60	-12,60
	11102.7431170 Geschäftsauszahlungen: öffentliche Bekanntmachung	11.463,96	10.000,00	7.190,64	2.809,36

Ein- und Auszahlungsarten	Ergebnis	Fortgeschriebener Ansatz	Ergebnis	Vergleich fortgeschr. Ansatz / Ergebnis
	2013	2014	2014	2014
	1	2	3	4
11102.7431190 Geschäftsauszahlung: Sachverständigen-, Gerichts- und ähnliche Kosten	5.446,16	80.776,27	89.690,56	-8.914,29
11102.7431220 Geschäftsauszahlungen: Öffentlichkeitsarbeit/ Internet	25.703,04	24.597,81	23.264,07	1.333,74
11102.7441100 Auszahlungen für Versicherungen	15.660,40	22.179,80	17.648,61	4.531,19
11102.7486000 Auszahlung für Ausgleichsabgabe nach dem SchwbG	0,00	3.263,29	963,29	2.300,00
11102.7499000 Übrige weitere sonstige Auszahlungen aus laufender Verwaltungstätigkeit	1.369,25	100,00	1.692,06	-1.592,06
11103.7411500 Sonstige Personal- und Versorgungsauszahlungen: Umlage gesetzliche Unfallversicherung	512,76	700,00	494,24	205,76
11103.7431110 Geschäftsauszahlungen: Bürbedarf	8.478,59	9.927,42	8.414,72	1.512,70
11103.7431120 Geschäftsauszahlungen: Postgebühren	10.069,79	10.621,73	10.454,02	167,71
11103.7431130 Geschäftsauszahlungen: Telefon- und Faxgebühren (Festnetz)	2.809,69	3.267,62	3.314,97	-47,35
11103.7431140 Geschäftsauszahlungen: Telefongebühren (Handy)	2.154,50	3.626,34	1.306,40	2.319,94
11103.7431150 Geschäftsauszahlungen: GEZ	431,52	600,00	431,52	168,48
11103.7431160 Geschäftsauszahlungen: Fachliteratur	4.554,39	5.395,30	5.346,09	49,21
11103.7431190 Geschäftsauszahlung: Sachverständigen-, Gerichts- und ähnliche Kosten	474,25	0,00	0,00	0,00
11103.7431220 Geschäftsauszahlungen: Öffentlichkeitsarbeit/ Internet	892,50	10.008,33	1.685,04	8.323,29
11103.7431230 Geschäftsauszahlungen: sonstige Geschäftsaufwendungen	806,32	1.196,29	1.228,91	-32,62
11103.7499000 Übrige weitere sonstige Auszahlungen aus laufender Verwaltungstätigkeit	248,33	100,00	0,00	100,00
11104.7411500 Sonstige Personal- und Versorgungsauszahlungen: Umlage gesetzliche Unfallversicherung	1.017,16	1.100,00	1.087,88	12,12
11104.7421000 Auszahlungen für ehrenamtliche und sonstige Tätigkeit	0,00	3.000,00	0,00	3.000,00
11104.7431140 Geschäftsauszahlungen: Telefongebühren (Handy)	1.577,97	1.162,09	2.067,96	-905,87
11104.7431170 Geschäftsauszahlungen: öffentliche Bekanntmachung	2.446,35	1.000,00	119,00	881,00
11104.7431190 Geschäftsauszahlung: Sachverständigen-, Gerichts- und ähnliche Kosten	40.852,89	56.991,52	39.483,45	17.508,07
11104.7431230 Geschäftsauszahlungen: sonstige Geschäftsaufwendungen	3.210,75	0,00	473,28	-473,28
11104.7441100 Auszahlungen für Versicherungen	0,00	200,00	248,44	-48,44
11104.7499000 Übrige weitere sonstige Auszahlungen aus laufender Verwaltungstätigkeit	0,00	100,00	23,80	76,20
11105.7431230 Geschäftsauszahlungen: sonstige Geschäftsaufwendungen	349,91	100,00	617,38	-517,38
11105.7499000 Übrige weitere sonstige Auszahlungen aus laufender Verwaltungstätigkeit	1.528,21	1.000,00	100,41	899,59
11106.7431230 Geschäftsauszahlungen: sonstige Geschäftsaufwendungen	1.487,16	0,00	0,00	0,00
11106.7441100 Auszahlungen für Versicherungen	390,46	1.000,00	351,41	648,59
11106.7499000 Übrige weitere sonstige Auszahlungen aus laufender Verwaltungstätigkeit	0,00	0,00	199,92	-199,92
11107.7499000 Übrige weitere sonstige Auszahlungen aus laufender Verwaltungstätigkeit	0,00	0,00	503,04	-503,04
11111.7411500 Sonstige Personal- und Versorgungsauszahlungen: Umlage gesetzliche Unfallversicherung	535,04	600,00	515,72	84,28
11111.7431110 Geschäftsauszahlungen: Bürbedarf	0,00	0,00	60,53	-60,53
11111.7431140 Geschäftsauszahlungen: Telefongebühren (Handy)	148,17	206,23	73,42	132,81
11111.7431190 Geschäftsauszahlung: Sachverständigen-, Gerichts- und ähnliche Kosten	3.510,93	5.000,00	2.975,00	2.025,00
11111.7431200 Geschäftsauszahlungen: Kontoführungsgebühren	1.065,10	1.503,00	1.030,70	472,30
11111.7431230 Geschäftsauszahlungen: sonstige Geschäftsaufwendungen	969,36	2.000,00	722,31	1.277,69
11111.7482000 Auszahlungen für Säumniszuschläge	12,00	0,00	0,00	0,00
11111.7499000 Übrige weitere sonstige Auszahlungen aus laufender Verwaltungstätigkeit	10.552,50	20.100,00	3.038,00	17.062,00
11112.7411500 Sonstige Personal- und Versorgungsauszahlungen: Umlage gesetzliche Unfallversicherung	91,96	100,00	88,64	11,36
11112.7431230 Geschäftsauszahlungen: sonstige Geschäftsaufwendungen	0,00	200,00	0,00	200,00

Ein- und Auszahlungsarten	Ergebnis	Fortgeschriebener Ansatz	Ergebnis	Vergleich fortgeschr. Ansatz / Ergebnis
	2013	2014	2014	2014
	1	2	3	4
11112.7499000 Übrige weitere sonstige Auszahlungen aus laufender Verwaltungstätigkeit	0,00	100,00	0,00	100,00
11121.7411500 Sonstige Personal- und Versorgungsauszahlungen: Umlage gesetzliche Unfallversicherung	668,80	700,00	644,68	55,32
11121.7431110 Geschäftsauszahlungen: Bürbedarf	10,10	300,00	89,33	210,67
11121.7431130 Geschäftsauszahlungen: Telefon- und Faxgebühren (Festnetz)	417,42	628,07	334,80	293,27
11121.7431140 Geschäftsauszahlungen: Telefongebühren (Handy)	1.374,94	1.101,15	1.134,56	-33,41
11121.7431150 Geschäftsauszahlungen: GEZ	0,00	100,00	0,00	100,00
11121.7431220 Geschäftsauszahlungen: Öffentlichkeitsarbeit/ Internet	402,46	614,28	171,36	442,92
11121.7431230 Geschäftsauszahlungen: sonstige Geschäftsaufwendungen	1.406,36	1.000,00	2.474,83	-1.474,83
11121.7441100 Auszahlungen für Versicherungen	152,57	200,00	167,24	32,76
11121.7499000 Übrige weitere sonstige Auszahlungen aus laufender Verwaltungstätigkeit	0,00	100,00	543,11	-443,11
11122.7499000 Übrige weitere sonstige Auszahlungen aus laufender Verwaltungstätigkeit	0,00	100,00	0,00	100,00
11123.7499000 Übrige weitere sonstige Auszahlungen aus laufender Verwaltungstätigkeit	0,00	100,00	173,47	-73,47
12101.7421000 Auszahlungen für ehrenamtliche und sonstige Tätigkeit	903,00	3.200,00	3.110,00	90,00
12101.7431110 Geschäftsauszahlungen: Bürbedarf	2.120,88	16.000,00	6.772,00	9.228,00
12101.7431120 Geschäftsauszahlungen: Postgebühren	1.517,52	12.000,00	4.432,44	7.567,56
12101.7431170 Geschäftsauszahlungen: öffentliche Bekanntmachung	0,00	2.000,00	0,00	2.000,00
12101.7431190 Geschäftsauszahlung: Sachverständigen-, Gerichts- und ähnliche Kosten	1.424,43	0,00	0,00	0,00
12101.7431230 Geschäftsauszahlungen: sonstige Geschäftsaufwendungen	0,00	0,00	53,70	-53,70
12101.7499000 Übrige weitere sonstige Auszahlungen aus laufender Verwaltungstätigkeit	0,00	100,00	0,00	100,00
12201.7411500 Sonstige Personal- und Versorgungsauszahlungen: Umlage gesetzliche Unfallversicherung	222,92	300,00	214,88	85,12
12201.7431110 Geschäftsauszahlungen: Bürbedarf	0,00	0,00	54,18	-54,18
12201.7431130 Geschäftsauszahlungen: Telefon- und Faxgebühren (Festnetz)	353,27	400,00	0,00	400,00
12201.7431140 Geschäftsauszahlungen: Telefongebühren (Handy)	0,00	300,00	70,36	229,64
12201.7431190 Geschäftsauszahlung: Sachverständigen-, Gerichts- und ähnliche Kosten	0,00	1.000,00	903,21	96,79
12201.7431230 Geschäftsauszahlungen: sonstige Geschäftsaufwendungen	0,00	0,00	61,86	-61,86
12201.7452000 Auszahlungen für Erstattungen an Gemeinden/ GV	85.195,01	95.000,00	0,00	95.000,00
12201.7499200 Auszahlungen für Aufwendungen für ordnungsbehördliche Maßnahmen	7.139,95	18.000,00	393,78	17.606,22
12202.7411500 Sonstige Personal- und Versorgungsauszahlungen: Umlage gesetzliche Unfallversicherung	61,32	100,00	53,72	46,28
12202.7431140 Geschäftsauszahlungen: Telefongebühren (Handy)	274,08	40,45	379,57	-339,12
12202.7431190 Geschäftsauszahlung: Sachverständigen-, Gerichts- und ähnliche Kosten	211,12	0,00	0,00	0,00
12202.7499000 Übrige weitere sonstige Auszahlungen aus laufender Verwaltungstätigkeit	0,00	100,00	0,00	100,00
12204.7411200 Sonstige Personal- und Versorgungsauszahlungen: Aufwendungen Reisekosten	167,10	100,00	36,06	63,94
12204.7431110 Geschäftsauszahlungen: Bürbedarf	51,00	100,00	51,00	49,00
12204.7431160 Geschäftsauszahlungen: Fachliteratur	95,95	100,00	59,00	41,00
12204.7499000 Übrige weitere sonstige Auszahlungen aus laufender Verwaltungstätigkeit	60,00	0,00	60,00	-60,00
12205.7431110 Geschäftsauszahlungen: Bürbedarf	419,00	0,00	0,00	0,00
12205.7431230 Geschäftsauszahlungen: sonstige Geschäftsaufwendungen	75,92	0,00	0,00	0,00
12205.7499000 Übrige weitere sonstige Auszahlungen aus laufender Verwaltungstätigkeit	28.152,50	100,00	0,00	100,00

Ein- und Auszahlungsarten	Ergebnis	Fortgeschriebener Ansatz	Ergebnis	Vergleich fortgeschr. Ansatz / Ergebnis
	2013	2014	2014	2014
	1	2	3	4
12601.7411400 Sonstige Personal- und Versorgungsauszahlungen: Berufsgenossenschaft, Kameradaschaft (BeGO= Fw)	0,00	0,00	0,00	0,00
12601.7411500 Sonstige Personal- und Versorgungsauszahlungen: Umlage gesetzliche Unfallversicherung	44,60	100,00	53,72	46,28
12601.7421000 Auszahlungen für ehrenamtliche und sonstige Tätigkeit	14.685,00	15.926,00	15.305,00	621,00
12601.7431110 Geschäftsauszahlungen: Bürbedarf	568,90	500,00	221,55	278,45
12601.7431120 Geschäftsauszahlungen: Postgebühren	58,55	200,00	97,04	102,96
12601.7431130 Geschäftsauszahlungen: Telefon- und Faxgebühren (Festnetz)	786,51	600,00	889,61	-289,61
12601.7431140 Geschäftsauszahlungen: Telefongebühren (Handy)	1.012,36	1.223,99	282,91	941,08
12601.7431150 Geschäftsauszahlungen: GEZ	71,88	100,00	71,88	28,12
12601.7431160 Geschäftsauszahlungen: Fachliteratur	193,78	238,93	772,70	-533,77
12601.7431220 Geschäftsauszahlungen: Öffentlichkeitsarbeit/ Internet	0,00	800,00	0,00	800,00
12601.7431230 Geschäftsauszahlungen: sonstige Geschäftsaufwendungen	3.253,03	2.500,00	2.766,63	-266,63
12601.7431240 Jugendfeuerwehr	5.000,00	5.000,00	5.000,00	0,00
12601.7441100 Auszahlungen für Versicherungen	41,20	100,00	179,90	-79,90
12601.7441101 Auszahlung aus Sachversicherung aus Unfallversicherung	7.863,00	11.074,00	11.074,00	0,00
12601.7457000 Auszahlungen für Erstattungen an an private Unternehmen	2.770,31	3.623,78	1.361,37	2.262,41
12601.7499000 Übrige weitere sonstige Auszahlungen aus laufender Verwaltungstätigkeit	0,00	100,00	481,01	-381,01
12602.7431230 Geschäftsauszahlungen: sonstige Geschäftsaufwendungen	143,94	0,00	35,91	-35,91
12602.7499000 Übrige weitere sonstige Auszahlungen aus laufender Verwaltungstätigkeit	1.716,64	100,00	77,45	22,55
21101.7411500 Sonstige Personal- und Versorgungsauszahlungen: Umlage gesetzliche Unfallversicherung	122,04	200,00	117,64	82,36
21101.7421000 Auszahlungen für ehrenamtliche und sonstige Tätigkeit	690,00	2.250,00	1.160,00	1.090,00
21101.7429100 Sonstige Auszahlungen für die Inanspruchnahme von Rechten und Diensten: Schülerbeförderung	12.068,07	11.623,43	14.343,81	-2.720,38
21101.7429200 Sonstige Auszahlungen für die Inanspruchnahme von Rechten Diensten: sonstiges	1.650,50	5.560,00	2.863,60	2.696,40
21101.7431110 Geschäftsauszahlungen: Bürbedarf	2.071,00	1.900,00	2.188,09	-288,09
21101.7431120 Geschäftsauszahlungen: Postgebühren	547,88	501,60	646,04	-144,44
21101.7431130 Geschäftsauszahlungen: Telefon- und Faxgebühren (Festnetz)	1.579,36	1.200,00	1.552,04	-352,04
21101.7431150 Geschäftsauszahlungen: GEZ	71,88	600,00	71,88	528,12
21101.7431160 Geschäftsauszahlungen: Fachliteratur	857,30	1.000,00	952,22	47,78
21101.7431190 Geschäftsauszahlung: Sachverständigen-, Gerichts- und ähnliche Kosten	0,00	2.261,00	2.261,00	0,00
21101.7431220 Geschäftsauszahlungen: Öffentlichkeitsarbeit/ Internet	715,31	1.200,00	70,80	1.129,20
21101.7431230 Geschäftsauszahlungen: sonstige Geschäftsaufwendungen	1.705,37	2.000,00	517,16	1.482,84
21101.7441100 Auszahlungen für Versicherungen	633,72	716,78	1.020,93	-304,15
21101.7441101 Auszahlung aus Sachversicherung aus Unfallversicherung	4.941,76	5.000,00	5.014,12	-14,12
21101.7452000 Auszahlungen für Erstattungen an Gemeinden/ GV	626,64	16.176,48	1.361,58	14.814,90
21101.7458000 Auszahlungen für Erstattungen an übrige Bereiche	877,91	19,45	157,35	-137,90
21101.7499000 Übrige weitere sonstige Auszahlungen aus laufender Verwaltungstätigkeit	14.358,08	100,00	3.242,85	-3.142,85
21102.7431190 Geschäftsauszahlung: Sachverständigen-, Gerichts- und ähnliche Kosten	1.880,20	0,00	0,00	0,00
21102.7431230 Geschäftsauszahlungen: sonstige Geschäftsaufwendungen	503,40	200,00	768,83	-568,83
21102.7487000 Mahngebühren	5,00	0,00	0,00	0,00
21102.7499000 Übrige weitere sonstige Auszahlungen aus laufender Verwaltungstätigkeit	3.251,36	100,00	747,09	-647,09
27201.7411500 Sonstige Personal- und Versorgungsauszahlungen: Umlage gesetzliche Unfallversicherung	114,24	200,00	110,12	89,88
27201.7431110 Geschäftsauszahlungen: Bürbedarf	0,00	200,00	162,03	37,97

Ein- und Auszahlungsarten	Ergebnis	Fortgeschriebener Ansatz	Ergebnis	Vergleich fortgeschr. Ansatz / Ergebnis
	2013	2014	2014	2014
	1	2	3	4
27201.7431130 Geschäftsauszahlungen: Telefon- und Faxgebühren (Festnetz)	536,99	600,00	536,40	63,60
27201.7431150 Geschäftsauszahlungen. GEZ	71,88	200,00	71,88	128,12
27201.7431160 Geschäftsauszahlungen: Fachliteratur	16,20	0,00	27,80	-27,80
27201.7431230 Geschäftsauszahlungen: sonstige Geschäftsaufwendungen	0,00	0,00	64,83	-64,83
27201.7441100 Auszahlungen für Versicherungen	5,18	100,00	12,81	87,19
27201.7487000 Mahngebühren	0,00	0,00	2,50	-2,50
27201.7499000 Übrige weitere sonstige Auszahlungen aus laufender Verwaltungstätigkeit	0,00	100,00	8,99	91,01
27202.7431230 Geschäftsauszahlungen: sonstige Geschäftsaufwendungen	49,13	0,00	0,00	0,00
27202.7499000 Übrige weitere sonstige Auszahlungen aus laufender Verwaltungstätigkeit	709,45	100,00	470,99	-370,99
28111.7411500 Sonstige Personal- und Versorgungsauszahlungen: Umlage gesetzliche Unfallversicherung	2,20	0,00	2,16	-2,16
28111.7441100 Auszahlungen für Versicherungen	34,63	116,78	16,78	100,00
28111.7499000 Übrige weitere sonstige Auszahlungen aus laufender Verwaltungstätigkeit	0,00	100,00	0,00	100,00
28121.7411500 Sonstige Personal- und Versorgungsauszahlungen: Umlage gesetzliche Unfallversicherung	5,56	0,00	0,00	0,00
28121.7499000 Übrige weitere sonstige Auszahlungen aus laufender Verwaltungstätigkeit	119,03	100,00	0,00	100,00
28122.7411500 Sonstige Personal- und Versorgungsauszahlungen: Umlage gesetzliche Unfallversicherung	2,24	0,00	2,16	-2,16
28122.7499000 Übrige weitere sonstige Auszahlungen aus laufender Verwaltungstätigkeit	0,00	100,00	0,00	100,00
36101.7411500 Sonstige Personal- und Versorgungsauszahlungen: Umlage gesetzliche Unfallversicherung	10,60	100,00	10,20	89,80
36101.7441100 Auszahlungen für Versicherungen	34,63	116,78	16,78	100,00
36101.7441101 Auszahlung aus Sachversicherung aus Unfallversicherung	4.941,76	5.000,00	5.014,12	-14,12
36101.7457000 Auszahlungen für Erstattungen an an private Unternehmen	232.823,79	250.000,00	196.428,59	53.571,41
36101.7499000 Übrige weitere sonstige Auszahlungen aus laufender Verwaltungstätigkeit	1.454,14	100,00	392,48	-292,48
36511.7411500 Sonstige Personal- und Versorgungsauszahlungen: Umlage gesetzliche Unfallversicherung	2.363,68	2.500,00	2.493,28	6,72
36511.7431110 Geschäftsauszahlungen: Bürbedarf	162,78	200,00	112,19	87,81
36511.7431120 Geschäftsauszahlungen: Postgebühren	5,80	0,00	11,40	-11,40
36511.7431130 Geschäftsauszahlungen: Telefon- und Faxgebühren (Festnetz)	291,34	423,43	280,45	142,98
36511.7431140 Geschäftsauszahlungen: Telefongebühren (Handy)	0,40	0,29	5,87	-5,58
36511.7431150 Geschäftsauszahlungen. GEZ	215,76	100,00	215,76	-115,76
36511.7431160 Geschäftsauszahlungen: Fachliteratur	284,28	300,00	191,00	109,00
36511.7431190 Geschäftsauszahlung: Sachverständigen-, Gerichts- und ähnliche Kosten	0,00	2.261,00	2.261,00	0,00
36511.7431220 Geschäftsauszahlungen: Öffentlichkeitsarbeit/ Internet	171,36	314,28	171,36	142,92
36511.7431230 Geschäftsauszahlungen: sonstige Geschäftsaufwendungen	1.803,44	3.200,00	3.329,95	-129,95
36511.7441100 Auszahlungen für Versicherungen	37,74	116,78	118,99	-2,21
36511.7441101 Auszahlung aus Sachversicherung aus Unfallversicherung	4.941,76	5.000,00	5.014,12	-14,12
36511.7499000 Übrige weitere sonstige Auszahlungen aus laufender Verwaltungstätigkeit	0,00	100,00	0,00	100,00
36512.7411500 Sonstige Personal- und Versorgungsauszahlungen: Umlage gesetzliche Unfallversicherung	1.694,88	1.900,00	1.848,60	51,40
36512.7431110 Geschäftsauszahlungen: Bürbedarf	294,76	400,00	351,89	48,11
36512.7431120 Geschäftsauszahlungen: Postgebühren	5,80	0,00	6,10	-6,10
36512.7431130 Geschäftsauszahlungen: Telefon- und Faxgebühren (Festnetz)	279,13	423,15	278,36	144,79
36512.7431140 Geschäftsauszahlungen: Telefongebühren (Handy)	0,00	0,00	27,29	-27,29
36512.7431150 Geschäftsauszahlungen. GEZ	215,76	100,00	215,76	-115,76
36512.7431160 Geschäftsauszahlungen: Fachliteratur	215,93	300,00	171,10	128,90

Ein- und Auszahlungsarten	Ergebnis	Fortgeschriebener Ansatz	Ergebnis	Vergleich fortgeschr. Ansatz / Ergebnis
	2013	2014	2014	2014
	1	2	3	4
36512.7431190 Geschäftsauszahlung: Sachverständigen-, Gerichts- und ähnliche Kosten	0,00	2.261,00	2.261,00	0,00
36512.7431220 Geschäftsauszahlungen: Öffentlichkeitsarbeit/ Internet	171,36	114,28	171,36	-57,08
36512.7431230 Geschäftsauszahlungen: sonstige Geschäftsaufwendungen	971,07	2.000,00	1.594,47	405,53
36512.7441100 Auszahlungen für Versicherungen	37,74	116,78	103,25	13,53
36512.7441101 Auszahlung aus Sachversicherung aus Unfallversicherung	4.941,76	5.000,00	5.014,08	-14,08
36512.7499000 Übrige weitere sonstige Auszahlungen aus laufender Verwaltungstätigkeit	1.700,00	100,00	0,00	100,00
36513.7411500 Sonstige Personal- und Versorgungsauszahlungen: Umlage gesetzliche Unfallversicherung	1.583,40	1.600,00	1.526,24	73,76
36513.7431110 Geschäftsauszahlungen: Bürbedarf	143,76	500,00	218,55	281,45
36513.7431120 Geschäftsauszahlungen: Postgebühren	7,25	0,00	10,84	-10,84
36513.7431130 Geschäftsauszahlungen: Telefon- und Faxgebühren (Festnetz)	283,60	323,15	278,03	45,12
36513.7431140 Geschäftsauszahlungen: Telefongebühren (Handy)	0,00	0,00	3,02	-3,02
36513.7431150 Geschäftsauszahlungen: GEZ	161,82	153,94	269,70	-115,76
36513.7431160 Geschäftsauszahlungen: Fachliteratur	626,33	500,00	505,54	-5,54
36513.7431190 Geschäftsauszahlung: Sachverständigen-, Gerichts- und ähnliche Kosten	0,00	2.261,00	2.261,00	0,00
36513.7431220 Geschäftsauszahlungen: Öffentlichkeitsarbeit/ Internet	171,36	214,28	171,36	42,92
36513.7431230 Geschäftsauszahlungen: sonstige Geschäftsaufwendungen	859,58	1.900,00	1.271,76	628,24
36513.7441100 Auszahlungen für Versicherungen	37,73	116,78	52,89	63,89
36513.7441101 Auszahlung aus Sachversicherung aus Unfallversicherung	4.941,76	5.000,00	5.014,08	-14,08
36513.7499000 Übrige weitere sonstige Auszahlungen aus laufender Verwaltungstätigkeit	81,65	100,00	0,00	100,00
36521.7431230 Geschäftsauszahlungen: sonstige Geschäftsaufwendungen	259,11	0,00	609,79	-609,79
36521.7499000 Übrige weitere sonstige Auszahlungen aus laufender Verwaltungstätigkeit	821,25	100,00	178,10	-78,10
36522.7431230 Geschäftsauszahlungen: sonstige Geschäftsaufwendungen	140,25	0,00	44,82	-44,82
36522.7499000 Übrige weitere sonstige Auszahlungen aus laufender Verwaltungstätigkeit	686,49	100,00	0,00	100,00
36523.7431230 Geschäftsauszahlungen: sonstige Geschäftsaufwendungen	228,12	0,00	191,24	-191,24
36523.7499000 Übrige weitere sonstige Auszahlungen aus laufender Verwaltungstätigkeit	0,00	100,00	235,80	-135,80
36531.7411500 Sonstige Personal- und Versorgungsauszahlungen: Umlage gesetzliche Unfallversicherung	2.027,04	1.900,00	1.846,44	53,56
36531.7421000 Auszahlungen für ehrenamtliche und sonstige Tätigkeit	160,00	1.000,00	0,00	1.000,00
36531.7431110 Geschäftsauszahlungen: Bürbedarf	754,54	500,00	486,79	13,21
36531.7431120 Geschäftsauszahlungen: Postgebühren	1,45	0,00	0,00	0,00
36531.7431130 Geschäftsauszahlungen: Telefon- und Faxgebühren (Festnetz)	623,09	700,00	861,15	-161,15
36531.7431140 Geschäftsauszahlungen: Telefongebühren (Handy)	182,70	109,95	172,19	-62,24
36531.7431150 Geschäftsauszahlungen: GEZ	215,76	100,00	215,76	-115,76
36531.7431160 Geschäftsauszahlungen: Fachliteratur	0,00	100,00	67,97	32,03
36531.7431190 Geschäftsauszahlung: Sachverständigen-, Gerichts- und ähnliche Kosten	0,00	2.261,00	2.261,00	0,00
36531.7431220 Geschäftsauszahlungen: Öffentlichkeitsarbeit/ Internet	0,00	200,00	0,00	200,00
36531.7431230 Geschäftsauszahlungen: sonstige Geschäftsaufwendungen	1.412,18	2.400,00	938,36	1.461,64
36531.7441100 Auszahlungen für Versicherungen	34,63	116,78	44,97	71,81
36531.7441101 Auszahlung aus Sachversicherung aus Unfallversicherung	4.941,76	5.000,00	5.014,08	-14,08
36531.7482000 Auszahlungen für Säumniszuschläge	5,00	0,00	0,00	0,00
36531.7487000 Mahngebühren	3,00	0,00	0,00	0,00
36531.7499000 Übrige weitere sonstige Auszahlungen aus laufender Verwaltungstätigkeit	1.000,00	100,00	3,98	96,02

Ein- und Auszahlungsarten	Ergebnis	Fortgeschriebener Ansatz	Ergebnis	Vergleich fortgeschr. Ansatz / Ergebnis
	2013	2014	2014	2014
	1	2	3	4
36532.7499000 Übrige weitere sonstige Auszahlungen aus laufender Verwaltungstätigkeit	730,90	100,00	0,00	100,00
36601.7411500 Sonstige Personal- und Versorgungsauszahlungen: Umlage gesetzliche Unfallversicherung	236,88	300,00	228,32	71,68
36601.7431110 Geschäftsauszahlungen: Bürbedarf	0,00	200,00	14,22	185,78
36601.7431130 Geschäftsauszahlungen: Telefon- und Faxgebühren (Festnetz)	551,75	727,79	552,86	174,93
36601.7431140 Geschäftsauszahlungen: Telefongebühren (Handy)	207,79	116,08	104,52	11,56
36601.7431150 Geschäftsauszahlungen: GEZ	71,88	300,00	71,88	228,12
36601.7431220 Geschäftsauszahlungen: Öffentlichkeitsarbeit/ Internet	171,36	314,28	171,36	142,92
36601.7431230 Geschäftsauszahlungen: sonstige Geschäftsaufwendungen	126,97	200,00	144,83	55,17
36601.7441100 Auszahlungen für Versicherungen	67,14	116,78	74,63	42,15
36601.7487000 Mahngebühren	4,00	0,00	0,00	0,00
36601.7499000 Übrige weitere sonstige Auszahlungen aus laufender Verwaltungstätigkeit	0,00	100,00	100,00	0,00
36602.7431230 Geschäftsauszahlungen: sonstige Geschäftsaufwendungen	76,89	0,00	182,53	-182,53
36602.7499000 Übrige weitere sonstige Auszahlungen aus laufender Verwaltungstätigkeit	761,50	100,00	300,96	-200,96
42111.7411500 Sonstige Personal- und Versorgungsauszahlungen: Umlage gesetzliche Unfallversicherung	2,24	0,00	2,16	-2,16
42111.7499000 Übrige weitere sonstige Auszahlungen aus laufender Verwaltungstätigkeit	0,00	100,00	0,00	100,00
42121.7452000 Auszahlungen für Erstattungen an Gemeinden/ GV	35.700,00	71.500,00	71.400,00	100,00
42121.7499000 Übrige weitere sonstige Auszahlungen aus laufender Verwaltungstätigkeit	0,00	100,00	0,00	100,00
42423.7499000 Übrige weitere sonstige Auszahlungen aus laufender Verwaltungstätigkeit	21,82	100,00	0,00	100,00
51101.7411500 Sonstige Personal- und Versorgungsauszahlungen: Umlage gesetzliche Unfallversicherung	42,36	100,00	40,84	59,16
51101.7431190 Geschäftsauszahlung: Sachverständigen-, Gerichts- und ähnliche Kosten	7.670,26	24.500,00	6.322,60	18.177,40
51101.7431210 Geschäftsauszahlungen: Aufwendungen für kommunale Planungen	55.614,45	29.356,89	39.649,29	-10.292,40
51101.7431230 Geschäftsauszahlungen: sonstige Geschäftsaufwendungen	0,00	500,00	0,00	500,00
51101.7499000 Übrige weitere sonstige Auszahlungen aus laufender Verwaltungstätigkeit	0,00	100,00	0,00	100,00
51102.7411500 Sonstige Personal- und Versorgungsauszahlungen: Umlage gesetzliche Unfallversicherung	64,64	100,00	73,08	26,92
51102.7431190 Geschäftsauszahlung: Sachverständigen-, Gerichts- und ähnliche Kosten	0,00	15.000,00	0,00	15.000,00
51102.7431210 Geschäftsauszahlungen: Aufwendungen für kommunale Planungen	0,00	45.500,00	13.405,49	32.094,51
51102.7431230 Geschäftsauszahlungen: sonstige Geschäftsaufwendungen	0,00	300,00	0,00	300,00
51103.7411500 Sonstige Personal- und Versorgungsauszahlungen: Umlage gesetzliche Unfallversicherung	11,16	0,00	0,00	0,00
52101.7411500 Sonstige Personal- und Versorgungsauszahlungen: Umlage gesetzliche Unfallversicherung	39,00	100,00	37,60	62,40
52101.7431230 Geschäftsauszahlungen: sonstige Geschäftsaufwendungen	0,00	100,00	0,00	100,00
52101.7499000 Übrige weitere sonstige Auszahlungen aus laufender Verwaltungstätigkeit	0,00	100,00	0,00	100,00
52102.7411500 Sonstige Personal- und Versorgungsauszahlungen: Umlage gesetzliche Unfallversicherung	65,76	100,00	79,52	20,48
52102.7431140 Geschäftsauszahlungen: Telefongebühren (Handy)	1.158,72	1.054,99	649,81	405,18
52102.7431190 Geschäftsauszahlung: Sachverständigen-, Gerichts- und ähnliche Kosten	1.814,36	0,00	225,00	-225,00
52102.7431230 Geschäftsauszahlungen: sonstige Geschäftsaufwendungen	49,77	200,00	0,00	200,00
52103.7411500 Sonstige Personal- und Versorgungsauszahlungen: Umlage gesetzliche Unfallversicherung	5,56	100,00	5,36	94,64
52103.7495000 Auszahlungen für Entschädigungszahlungen nach dem Entschädigungsgesetz	0,00	0,00	38.684,40	-38.684,40

Ein- und Auszahlungsarten	Ergebnis	Fortgeschriebener Ansatz	Ergebnis	Vergleich fortgeschr. Ansatz / Ergebnis
	2013	2014	2014	2014
	1	2	3	4
52103.7499000 Übrige weitere sonstige Auszahlungen aus laufender Verwaltungstätigkeit	0,00	100,00	0,00	100,00
52201.7499000 Übrige weitere sonstige Auszahlungen aus laufender Verwaltungstätigkeit	0,00	100,00	4.286,80	-4.186,80
52202.7499000 Übrige weitere sonstige Auszahlungen aus laufender Verwaltungstätigkeit	0,00	100,00	0,00	100,00
52203.7499000 Übrige weitere sonstige Auszahlungen aus laufender Verwaltungstätigkeit	0,00	100,00	0,00	100,00
52204.7487000 Mahngebühren	5,00	0,00	0,00	0,00
52204.7499000 Übrige weitere sonstige Auszahlungen aus laufender Verwaltungstätigkeit	9,50	100,00	0,00	100,00
52205.7487000 Mahngebühren	1,53	0,00	0,00	0,00
52205.7499000 Übrige weitere sonstige Auszahlungen aus laufender Verwaltungstätigkeit	0,00	0,00	98,00	-98,00
53101.7411500 Sonstige Personal- und Versorgungsauszahlungen: Umlage gesetzliche Unfallversicherung	2,24	0,00	2,16	-2,16
53101.7431190 Geschäftsauszahlung: Sachverständigen-, Gerichts- und ähnliche Kosten	714,00	2.000,00	0,00	2.000,00
53102.7441200 Auszahlungen für Steuern	803,73	0,00	89,40	-89,40
53201.7411500 Sonstige Personal- und Versorgungsauszahlungen: Umlage gesetzliche Unfallversicherung	2,24	0,00	2,16	-2,16
53201.7431190 Geschäftsauszahlung: Sachverständigen-, Gerichts- und ähnliche Kosten	0,00	2.000,00	0,00	2.000,00
53301.7411500 Sonstige Personal- und Versorgungsauszahlungen: Umlage gesetzliche Unfallversicherung	2,24	0,00	2,16	-2,16
53301.7431190 Geschäftsauszahlung: Sachverständigen-, Gerichts- und ähnliche Kosten	964,37	2.000,00	0,00	2.000,00
53301.7499000 Übrige weitere sonstige Auszahlungen aus laufender Verwaltungstätigkeit	4.805,20	0,00	0,00	0,00
53301.7517000 Zinsauszahlungen an Kreditinstitute	192,64	0,00	0,00	0,00
53801.7411500 Sonstige Personal- und Versorgungsauszahlungen: Umlage gesetzliche Unfallversicherung	4,44	0,00	4,28	-4,28
53801.7431190 Geschäftsauszahlung: Sachverständigen-, Gerichts- und ähnliche Kosten	964,38	2.000,00	0,00	2.000,00
53801.7453000 Auszahlungen für Erstattungen an Zweckverbände und dergl.	1.700,00	68.300,00	33.315,26	34.984,74
53801.7499000 Übrige weitere sonstige Auszahlungen aus laufender Verwaltungstätigkeit	4.805,19	0,00	0,00	0,00
53801.7517000 Zinsauszahlungen an Kreditinstitute	192,64	0,00	0,00	0,00
54101.7411500 Sonstige Personal- und Versorgungsauszahlungen: Umlage gesetzliche Unfallversicherung	172,76	200,00	182,64	17,36
54101.7431190 Geschäftsauszahlung: Sachverständigen-, Gerichts- und ähnliche Kosten	12.610,18	10.000,00	10.913,45	-913,45
54101.7431230 Geschäftsauszahlungen: sonstige Geschäftsaufwendungen	69,48	0,00	229,20	-229,20
54101.7499000 Übrige weitere sonstige Auszahlungen aus laufender Verwaltungstätigkeit	774,69	100,00	0,00	100,00
54102.7411500 Sonstige Personal- und Versorgungsauszahlungen: Umlage gesetzliche Unfallversicherung	295,40	300,00	241,76	58,24
54102.7431190 Geschäftsauszahlung: Sachverständigen-, Gerichts- und ähnliche Kosten	2.840,29	0,00	0,00	0,00
54102.7499000 Übrige weitere sonstige Auszahlungen aus laufender Verwaltungstätigkeit	0,00	100,00	0,00	100,00
54103.7411500 Sonstige Personal- und Versorgungsauszahlungen: Umlage gesetzliche Unfallversicherung	69,68	100,00	67,16	32,84
54103.7499000 Übrige weitere sonstige Auszahlungen aus laufender Verwaltungstätigkeit	0,00	100,00	274,51	-174,51
54104.7411500 Sonstige Personal- und Versorgungsauszahlungen: Umlage gesetzliche Unfallversicherung	13,92	100,00	24,16	75,84
54104.7487000 Mahngebühren	5,00	0,00	15,00	-15,00
54104.7499000 Übrige weitere sonstige Auszahlungen aus laufender Verwaltungstätigkeit	0,00	100,00	0,00	100,00
54501.7453000 Auszahlungen für Erstattungen an Zweckverbände und dergl.	28.267,00	0,00	0,00	0,00
54501.7487000 Mahngebühren	2,00	0,00	0,00	0,00
54501.7499000 Übrige weitere sonstige Auszahlungen aus laufender Verwaltungstätigkeit	0,00	100,00	0,00	100,00
54502.7499000 Übrige weitere sonstige Auszahlungen aus laufender Verwaltungstätigkeit	0,00	100,00	0,00	100,00

Ein- und Auszahlungsarten	Ergebnis		Fortgeschriebener Ansatz		Ergebnis		Vergleich fortgeschr. Ansatz / Ergebnis	
	2013		2014		2014		2014	
	1		2		3		4	
55101.7411500 Sonstige Personal- und Versorgungsauszahlungen: Umlage gesetzliche Unfallversicherung	5,56		100,00		5,36		94,64	
55101.7499000 Übrige weitere sonstige Auszahlungen aus laufender Verwaltungstätigkeit	0,00		100,00		0,00		100,00	
55102.7499000 Übrige weitere sonstige Auszahlungen aus laufender Verwaltungstätigkeit	0,00		100,00		0,00		100,00	
55201.7411500 Sonstige Personal- und Versorgungsauszahlungen: Umlage gesetzliche Unfallversicherung	2,80		100,00		2,68		97,32	
55201.7499000 Übrige weitere sonstige Auszahlungen aus laufender Verwaltungstätigkeit	0,00		100,00		0,00		100,00	
55301.7411400 Sonstige Personal- und Versorgungsauszahlungen: Berufsgenossenschaft, Kameradaschaft (BeGO= Fw)	195,48		539,59		431,26		108,33	
55301.7431110 Geschäftsauszahlungen: Bürbedarf	302,62		200,00		86,06		113,94	
55301.7431120 Geschäftsauszahlungen: Postgebühren	0,00		200,00		0,00		200,00	
55301.7431130 Geschäftsauszahlungen: Telefon- und Faxgebühren (Festnetz)	221,32		215,41		190,27		25,14	
55301.7431140 Geschäftsauszahlungen: Telefongebühren (Handy)	510,87		409,32		161,22		248,10	
55301.7431150 Geschäftsauszahlungen: GEZ	71,88		100,00		71,88		28,12	
55301.7431160 Geschäftsauszahlungen: Fachliteratur	505,90		592,38		688,39		-96,01	
55301.7431190 Geschäftsauszahlung: Sachverständigen-, Gerichts- und ähnliche Kosten	357,00		5.000,00		0,00		5.000,00	
55301.7431220 Geschäftsauszahlungen: Öffentlichkeitsarbeit/ Internet	99,96		108,33		99,96		8,37	
55301.7431230 Geschäftsauszahlungen: sonstige Geschäftsaufwendungen	1.192,81		1.200,00		1.034,59		165,41	
55301.7441100 Auszahlungen für Versicherungen	3,95		100,00		3,95		96,05	
55301.7499000 Übrige weitere sonstige Auszahlungen aus laufender Verwaltungstätigkeit	0,00		100,00		5,36		94,64	
55302.7499000 Übrige weitere sonstige Auszahlungen aus laufender Verwaltungstätigkeit	0,00		100,00		0,00		100,00	
56101.7411500 Sonstige Personal- und Versorgungsauszahlungen: Umlage gesetzliche Unfallversicherung	11,16		0,00		10,76		-10,76	
56101.7431140 Geschäftsauszahlungen: Telefongebühren (Handy)	478,91		0,00		624,61		-624,61	
56101.7499000 Übrige weitere sonstige Auszahlungen aus laufender Verwaltungstätigkeit	0,00		100,00		313,17		-213,17	
56102.7411500 Sonstige Personal- und Versorgungsauszahlungen: Umlage gesetzliche Unfallversicherung	86,40		100,00		83,28		16,72	
56102.7431190 Geschäftsauszahlung: Sachverständigen-, Gerichts- und ähnliche Kosten	8.020,06		27.633,59		476,00		27.157,59	
56102.7499000 Übrige weitere sonstige Auszahlungen aus laufender Verwaltungstätigkeit	1.892,30		100,00		0,00		100,00	
57501.7411500 Sonstige Personal- und Versorgungsauszahlungen: Umlage gesetzliche Unfallversicherung	107,08		200,00		199,84		0,16	
57501.7431110 Geschäftsauszahlungen: Bürbedarf	0,00		100,00		57,15		42,85	
57501.7431130 Geschäftsauszahlungen: Telefon- und Faxgebühren (Festnetz)	264,00		321,84		258,33		63,51	
57501.7431220 Geschäftsauszahlungen: Öffentlichkeitsarbeit/ Internet	457,60		620,23		242,76		377,47	
57501.7441100 Auszahlungen für Versicherungen	0,00		0,00		73,95		-73,95	
57501.7499000 Übrige weitere sonstige Auszahlungen aus laufender Verwaltungstätigkeit	0,00		100,00		13,77		86,23	
61101.7499000 Übrige weitere sonstige Auszahlungen aus laufender Verwaltungstätigkeit	0,00		100,00		0,00		100,00	
61101.7598000 Sonstige Finanzauszahlungen	15.128,75		12.000,00		5.747,00		6.253,00	
61201.7499000 Übrige weitere sonstige Auszahlungen aus laufender Verwaltungstätigkeit	0,00		100,00		0,00		100,00	
16. = Auszahlungen aus laufender Verwaltungstätigkeit (10 bis 14)	10.026.844,10		12.330.780,73		10.161.555,95		2.169.224,78	
17. = Saldo aus laufender Verwaltungstätigkeit (9 ./ 16)	1.808.454,20		-194.380,81		1.974.656,78		-2.169.037,59	
18. Einzahlungen aus Investitionszuwendungen	1.255.113,70		370.900,00		546.207,06		-175.307,06	
21101.6818000 Einzahlungen aus sonstige Sonderposten	439,72		0,00		0,00		0,00	
36601.6812000 Einzahlung auf Sonderposten aus objektkonkreten investiven Zuweisungen von Gemeinden/GV	2.592,00		0,00		0,00		0,00	
54103.6811110 Einzahlung auf Sonderposten aus allgm. investiven Zuweisungen vom Land	0,00		297.000,00		0,00		297.000,00	

Ein- und Auszahlungsarten		Ergebnis	Fortgeschriebener Ansatz	Ergebnis	Vergleich fortgeschr. Ansatz / Ergebnis
		2013	2014	2014	2014
		1	2	3	4
	54103.6811210 Einzahlung aus erhaltenen Anzahlung auf Sonderposten aus allgm. investiven Zuweisung vom Land	353.433,00	0,00	298.090,00	-298.090,00
	54103.6811220 Einzahlung aus erhaltenen Anzahlungen auf Sonderposten aus objektkonkreten investiven Zuweisungen vom Land	898.648,98	73.900,00	248.117,06	-174.217,06
19.	Einzahlungen Beiträgen und Entgelten	571.437,01	1.431.416,86	64.008,61	1.367.408,25
	54103.6881110 Einzahlungen aus privaten Beiträgen	15.549,84	8.777,25	4.415,74	4.361,51
	54103.6881120 Einzahlungen auf erhaltene Anzahlungen aus privaten Beiträgen	555.887,17	1.422.639,61	59.592,87	1.363.046,74
20.	Einzahlungen aus der Veräußerung von immateriellen Vermögensgegenständen	0,00	0,00	0,00	0,00
21.	Einzahlungen aus der Veräußerung von Grundstücken, grundstücksgleichen Rechten und Gebäuden	169.139,20	559.490,00	504.828,24	54.661,76
	11104.6821004 Einzahlung aus dem Verkauf von unbebauten Grundstücken: Bauland	121.939,20	554.490,00	435.728,24	118.761,76
	11104.6821007 Einzahlung aus dem Verkauf von sonstige unbebaute Grundstücke	0,00	5.000,00	69.100,00	-64.100,00
	52205.6821007 Einzahlung aus dem Verkauf von sonstige unbebaute Grundstücke	47.200,00	0,00	0,00	0,00
22.	Einzahlungen aus der Veräußerung von übrigem Sachanlagevermögen	4.600,00	1.500,00	1.626,00	-126,00
	11121.6831120 Einzahlungen aus dem Verkauf von übrigen Sachanlagevermögen Fahrzeuge: Nutzfahrzeug	4.600,00	1.500,00	-874,00	2.374,00
	21101.6831510 Einzahlung aus Verkauf BGA	0,00	0,00	2.500,00	-2.500,00
23.	Einzahlungen aus der Veräußerung von Finanzanlagevermögen	0,00	0,00	0,00	0,00
24.	Sonstige Einzahlungen aus Investitionstätigkeit	0,00	0,00	0,00	0,00
25.	= <u>Einzahlungen aus Investitionstätigkeit(18 bis 24)</u>	<u>2.000.289,91</u>	<u>2.363.306,86</u>	<u>1.116.669,91</u>	<u>1.246.636,95</u>
26.	Auszahlungen für Baumaßnahmen	2.849.285,93	6.047.592,57	1.163.437,20	4.884.155,37
	11105.7851000 Auszahlungen für Hochbaumaßnahmen (Anlagen im Bau)	616.771,90	505.206,83	125.448,12	379.758,71
	11105.7852000 Auszahlungen für Tiefbaumaßnahmen (Anlagen im Bau)	289.582,65	230.417,35	195.584,66	34.832,69
	21102.7851000 Auszahlungen für Hochbaumaßnahmen (Anlagen im Bau)	0,00	230.000,00	0,00	230.000,00
	28402.7851000 Auszahlungen für Hochbaumaßnahmen (Anlagen im Bau)	26.929,51	760.370,49	0,00	760.370,49
	36532.7852000 Auszahlungen für Tiefbaumaßnahmen (Anlagen im Bau)	0,00	20.000,00	0,00	20.000,00
	36602.7851000 Auszahlungen für Hochbaumaßnahmen (Anlagen im Bau)	0,00	888.560,93	6.211,80	882.349,13
	42423.7851000 Auszahlungen für Hochbaumaßnahmen (Anlagen im Bau)	-729,51	10.605,36	10.210,28	395,08
	42423.7853000 Auszahlungen für sonstige Baumaßnahmen (Anlagen im Bau)	0,00	49.821,57	18.653,20	31.168,37
	52201.7851000 Auszahlungen für Hochbaumaßnahmen (Anlagen im Bau)	140.636,90	74.363,10	43.815,99	30.547,11
	54103.7852000 Auszahlungen für Tiefbaumaßnahmen (Anlagen im Bau)	1.774.523,31	3.135.971,40	762.582,67	2.373.388,73
	55101.7853000 Auszahlungen für sonstige Baumaßnahmen (Anlagen im Bau)	1.571,17	137.275,54	930,48	136.345,06
	55102.7851000 Auszahlungen für Hochbaumaßnahmen (Anlagen im Bau)	0,00	5.000,00	0,00	5.000,00
27.	Auszahlungen von aktivierbaren Zuwendungen für Investitionen Dritter	0,00	0,00	0,00	0,00
28.	Auszahlungen für den Erwerb von immateriellen Vermögensgegenständen	21.887,97	64.104,20	11.435,96	52.668,24
	11106.7834210 Auszahlungen für den Erwerb von immateriellen Vermögensgegenständen: Anwendungssoftware allgm.	8.568,00	4.900,00	0,00	4.900,00
	11106.7834220 Auszahlungen für den Erwerb von immateriellen Vermögensgegenständen: Spezialsoftware (ohne GIS)	606,90	3.393,00	0,00	3.393,00
	11106.7834240 Auszahlungen für den Erwerb von immateriellen Vermögensgegenständen: GIS	0,00	3.000,00	0,00	3.000,00
	11106.7834310 Auszahlungen für den Erwerb von immateriellen Vermögensgegenständen: (DV-Software) Anwendungssoftware allgm.	0,00	5.000,00	4.655,28	344,72

Ein- und Auszahlungsarten		Ergebnis	Fortgeschriebener Ansatz	Ergebnis	Vergleich fortgeschr. Ansatz / Ergebnis
		2013	2014	2014	2014
		1	2	3	4
	11106.7834320 Auszahlungen für den Erwerb von immateriellen Vermögensgegenständen: (DV-Software): Spezialsoftware (ohne GIS)	11.039,78	29.000,00	6.397,08	22.602,92
	11106.7834330 Auszahlungen für den Erwerb von immateriellen Vermögensgegenständen: (DV-Software) Datenbanken	1.673,29	15.811,20	383,60	15.427,60
	12601.7834320 Auszahlungen für den Erwerb von immateriellen Vermögensgegenständen: (DV-Software): Spezialsoftware (ohne GIS)	0,00	3.000,00	0,00	3.000,00
29.	Auszahlungen für den Erwerb von Grundstücken, grundstücksgleichen Rechten und Gebäuden	137.269,93	196.349,43	22.651,26	173.698,17
	11104.7821004 Auszahlungen für den Erwerb von unbebauten Grundstücken: Bauland	125.622,60	0,00	0,00	0,00
	11104.7821007 Auszahlungen für den Erwerb von sonstige unbebaute Grundstücke	0,00	141.000,00	0,00	141.000,00
	11104.7821090 Auszahlungen für den Erwerb von Grund & Boden des Infrastrukturvermögens u. sonstiger Sonderflächen	5.651,65	0,00	1.114,00	-1.114,00
	11104.7821093 Auszahlungen für den Erwerb von Bauten: Straßennetz mit Wegen, Plätzen und Verkehrslenkungsanlagen	0,00	100,00	0,00	100,00
	42111.7821094 Auszahlungen für den Erwerb von sonstigen Bauten des Infrastrukturvermögens	0,00	10.000,00	0,00	10.000,00
	42423.7821110 Auszahlungen für den Erwerb von Bauten auf Sonderflächen	-203,63	0,00	0,00	0,00
	51103.7821090 Auszahlungen für den Erwerb von Grund & Boden des Infrastrukturvermögens u. sonstiger Sonderflächen	0,00	5.000,00	0,00	5.000,00
	54103.7821090 Auszahlungen für den Erwerb von Grund & Boden des Infrastrukturvermögens u. sonstiger Sonderflächen	1.415,00	0,00	0,00	0,00
	54103.7821093 Auszahlungen für den Erwerb von Bauten: Straßennetz mit Wegen, Plätzen und Verkehrslenkungsanlagen	4.784,31	35.249,43	12.241,10	23.008,33
	55102.7821110 Auszahlungen für den Erwerb von Bauten auf Sonderflächen	0,00	0,00	5.239,81	-5.239,81
	55201.7821093 Auszahlungen für den Erwerb von Bauten: Straßennetz mit Wegen, Plätzen und Verkehrslenkungsanlagen	0,00	5.000,00	4.056,35	943,65
30.	Auszahlungen für den Erwerb von übrigem Sachanlagevermögen	190.144,43	286.454,06	203.988,32	82.465,74
	11105.7831510 Auszahlungen für den Erwerb von übrigem Sachanlagevermögen : BGA: Werkzeuge	2.998,80	0,00	9.928,93	-9.928,93
	11106.7831110 Auszahlungen für den Erwerb von übrigem Sachanlagevermögen : Fahrzeuge: Personenfahrzeuge	9.900,00	0,00	688,15	-688,15
	11106.7831310 Auszahlungen für den Erwerb von übrigem Sachanlagevermögen : Technische Anlagen: EDV-Einrichtungen (Hardware)	8.985,72	2.000,00	0,00	2.000,00
	11106.7831510 Auszahlungen für den Erwerb von übrigem Sachanlagevermögen BGA	38.779,18	32.085,69	24.736,40	7.349,29
	11106.7832100 Auszahlungen für den Erwerb GWG	5.061,73	11.619,50	2.564,98	9.054,52
	11121.7831111 Auszahlungen für den Erwerb von übrigem Sachanlagevermögen : Fahrzeuge: Nutzfahrzeug	0,00	72.493,51	69.728,36	2.765,15
	11121.7831510 Auszahlungen für den Erwerb von übrigem Sachanlagevermögen BGA	0,00	4.500,00	11.890,73	-7.390,73
	11121.7832100 Auszahlungen für den Erwerb GWG	2.780,97	1.000,00	1.888,72	-888,72
	12601.7831510 Auszahlungen für den Erwerb von übrigem Sachanlagevermögen BGA	13.183,27	45.000,00	29.237,91	15.762,09
	12601.7832100 Auszahlungen für den Erwerb GWG	3.412,97	4.000,00	1.172,10	2.827,90
	12602.7832100 Auszahlungen für den Erwerb GWG	336,77	0,00	0,00	0,00
	21101.7831510 Auszahlungen für den Erwerb von übrigem Sachanlagevermögen BGA	25.300,95	35.000,00	21.043,33	13.956,67
	21101.7832100 Auszahlungen für den Erwerb GWG	993,51	3.000,00	1.361,31	1.638,69
	21102.7831510 Auszahlungen für den Erwerb von übrigem Sachanlagevermögen : BGA: Werkzeuge	4.167,45	900,00	0,00	900,00
	21102.7832100 Auszahlungen für den Erwerb GWG	0,00	0,00	352,89	-352,89
	27201.7831112 Auszahlungen für den Erwerb von übrigem Sachanlagevermögen : Fahrzeug: Kleinfahrzeug	0,00	0,00	2.698,99	-2.698,99
	27201.7831510 Auszahlungen für den Erwerb von übrigem Sachanlagevermögen BGA	0,00	3.000,00	0,00	3.000,00
	27201.7832100 Auszahlungen für den Erwerb GWG	0,00	1.000,00	288,15	711,85

Ein- und Auszahlungsarten	Ergebnis		Fortgeschriebener Ansatz		Ergebnis		Vergleich fortgeschr. Ansatz / Ergebnis	
	2013		2014		2014		2014	
	1		2		3		4	
36511.7831510 Auszahlungen für den Erwerb von übrigen Sachanlagevermögen BGA	17.339,46		11.000,00		6.441,41		4.558,59	
36511.7832100 Auszahlungen für den Erwerb GWG	3.010,04		5.800,00		3.325,61		2.474,39	
36512.7831510 Auszahlungen für den Erwerb von übrigen Sachanlagevermögen BGA	8.269,89		5.730,11		1.217,48		4.512,63	
36512.7832100 Auszahlungen für den Erwerb GWG	1.767,26		2.000,00		1.168,00		832,00	
36513.7831510 Auszahlungen für den Erwerb von übrigen Sachanlagevermögen BGA	8.147,34		12.000,00		10.160,11		1.839,89	
36513.7832100 Auszahlungen für den Erwerb GWG	2.479,68		1.900,00		444,00		1.456,00	
36521.7832100 Auszahlungen für den Erwerb GWG	234,00		0,00		0,00		0,00	
36522.7832100 Auszahlungen für den Erwerb GWG	428,21		0,00		0,00		0,00	
36523.7831313 Auszahlungen für den Erwerb von übrigen Sachanlagevermögen : Technische Anlagen: Sonstige techn. Anlagen	22.816,27		325,25		0,00		325,25	
36531.7831510 Auszahlungen für den Erwerb von übrigen Sachanlagevermögen BGA	3.448,37		6.000,00		1.258,60		4.741,40	
36531.7832100 Auszahlungen für den Erwerb GWG	1.244,56		4.400,00		386,92		4.013,08	
36532.7831510 Auszahlungen für den Erwerb von übrigen Sachanlagevermögen BGA	0,00		2.000,00		0,00		2.000,00	
36601.7831510 Auszahlungen für den Erwerb von übrigen Sachanlagevermögen BGA	2.834,40		0,00		0,00		0,00	
36601.7832100 Auszahlungen für den Erwerb GWG	288,05		0,00		620,42		-620,42	
54103.7831510 Auszahlungen für den Erwerb von übrigen Sachanlagevermögen BGA	115,43		0,00		0,00		0,00	
54103.7832100 Auszahlungen für den Erwerb GWG	0,00		3.200,00		0,00		3.200,00	
55102.7831510 Auszahlungen für den Erwerb von übrigen Sachanlagevermögen : BGA: Werkzeuge	0,00		15.000,00		0,00		15.000,00	
55301.7831510 Auszahlungen für den Erwerb von übrigen Sachanlagevermögen BGA	0,00		1.000,00		399,01		600,99	
55301.7832100 Auszahlungen für den Erwerb GWG	1.629,99		500,00		985,81		-485,81	
57501.7832100 Auszahlungen für den Erwerb GWG	190,16		0,00		0,00		0,00	
31. Auszahlungen für den Erwerb von Finanzanlagevermögen	0,00		0,00		0,00		0,00	
32. Sonstige Auszahlungen aus Investitionstätigkeit	0,00		0,00		0,00		0,00	
33. = Auszahlungen aus Investitionstätigkeit(26 bis 32)	<u>3.198.588,26</u>		<u>6.594.500,26</u>		<u>1.401.512,74</u>		<u>5.192.987,52</u>	
34. = Saldo aus Investitionstätigkeit (25 ./ 33)	<u>-1.198.298,35</u>		<u>-4.231.193,40</u>		<u>-284.842,83</u>		<u>-3.946.350,57</u>	
35. = Finanzmittelüberschuss/-fehlbetrag (17 + 34)	<u>610.155,85</u>		<u>-4.425.574,21</u>		<u>1.689.813,95</u>		<u>-6.115.388,16</u>	
36. Einzahlungen aus der Aufnahme von Krediten für Investitionen	0,00		0,00		0,00		0,00	
37. Sonstige Einzahlungen aus Finanzierungstätigkeit (ohne Kassenkredite)	0,00		0,00		0,00		0,00	
38. Aufnahme von Krediten zur Liquiditätssicherung	0,00		0,00		0,00		0,00	
39. = Einzahlungen aus der Finanzierungstätigkeit	<u>0,00</u>		<u>0,00</u>		<u>0,00</u>		<u>0,00</u>	
40. Auszahlungen für die Tilgung von Krediten für Investitionen	0,00		0,00		0,00		0,00	
41. Sonstige Auszahlungen aus der Finanzierungstätigkeit (ohne Kassenkredite)	0,00		0,00		0,00		0,00	
42. Tilgung von Krediten zur Liquiditätssicherung	0,00		0,00		0,00		0,00	
43. = Auszahlungen aus der Finanzierungstätigkeit	<u>0,00</u>		<u>0,00</u>		<u>0,00</u>		<u>0,00</u>	
44. = Saldo aus der Finanzierungstätigkeit (39 ./ 43)	<u>0,00</u>		<u>0,00</u>		<u>0,00</u>		<u>0,00</u>	
45. Einzahlungen aus der Auflösung von Liquiditätsreserven	0,00		0,00		0,00		0,00	
46. Auszahlungen an Liquiditätsreserven	0,00		0,00		0,00		0,00	
47. = Saldo aus der Inanspruchnahme von Liquiditätsreserven (45 ./ 46)	<u>0,00</u>		<u>0,00</u>		<u>0,00</u>		<u>0,00</u>	
48. = Veränderung des Bestandes an eigenen Zahlungsmitteln (35 + 44 + 47)	<u>610.155,85</u>		<u>-4.425.574,21</u>		<u>1.689.813,95</u>		<u>-6.115.388,16</u>	
49. + voraussichtlicher Bestand an Zahlungsmitteln am Anfang des Haushaltsjahres	7.386.201,54		0,00		7.920.597,11		-7.920.597,11	
50. +Bestand an fremden Finanzmitteln	-75.760,28		86.120,25		-13.339,70		99.459,95	
11102.6999000 Sonstige Einzahlungen - allg. Finaneinnahmen besonderes Konto H & H	0,00		0,00		7.657,47		-7.657,47	
11102.7999000 Sonstige Auszahlungen - allg. Finanzausgaben besonderes Konto H & H	0,00		16.000,00		0,00		16.000,00	
11104.7999000 Sonstige Auszahlungen - allg. Finanzausgaben besonderes Konto H & H	0,00		0,00		-1.703,01		1.703,01	
11111.6699100 Einzahlung von durchlaufenden Geldern und anderen Verwahrgeldern: Sicherheitsleistung/ Kaution	2.866,40		0,00		40.548,84		-40.548,84	

Ein- und Auszahlungsarten		Ergebnis	Fortgeschriebener Ansatz	Ergebnis	Vergleich fortgeschr. Ansatz / Ergebnis
		2013	2014	2014	2014
		1	2	3	4
11111.6699200	Einzahlung von durchlaufenden Geldern und anderen Verwahrgeldern: Amtshilfen und Vollstreckung	45.861,81	0,00	52.634,37	-52.634,37
11111.6699300	Einzahlung von durchlaufenden Geldern und anderen Verwahrgeldern: Spenden	1.096,00	0,00	0,00	0,00
11111.6999000	Sonstige Einzahlungen - allg. Finaneinnahmen besonderes Konto H & H	0,00	0,00	2.908.215,14	-2.908.215,14
11111.6999201	sonstige Einzahlungen Sammelkonto Verwahrungen	625.325,47	0,00	108.706,54	-108.706,54
11111.6999202	Sonstige Einzahlungen Verwahrungen Zentrale Bürokasse	67.721,50	0,00	42.470,89	-42.470,89
11111.6999203	Sonstige Einzahlungen Zahlwegumbuchungen	24.026.049,93	0,00	15.836.666,62	-15.836.666,62
11111.6999204	Sonstige Einzahlungen aus Personalverwahrungen	4.381.018,68	0,00	873.375,01	-873.375,01
11111.6999205	Sonstige Einzahlungen aus Verwahrungen	0,00	0,00	1.880.149,22	-1.880.149,22
11111.6999206	Einzahlungen AA901	-10,00	0,00	0,00	0,00
11111.6999890	Einzahlungen Bankgebühren AA:890	68,00	104,00	-10,94	114,94
11111.7599100	Auszahlungen von durchlaufenden Geldern und anderen Verwahrgeldern: Sicherheitseinbehalte	-60.354,86	20.000,00	-61.907,82	81.907,82
11111.7599200	Auszahlungen von durchlaufenden Geldern und anderen Verwahrgeldern: Verbindlichkeiten aus Amtshilfen und Vollstreckung	-46.025,14	0,00	-46.893,05	46.893,05
11111.7599300	Auszahlungen von durchlaufenden geldern und anderen Verwahrgeldern: Verbindlichkeiten aus Spenden	-1.096,00	0,00	0,00	0,00
11111.7999000	Sonstige Auszahlungen - allg. Finanzausgaben besonderes Konto H & H	0,00	0,00	-3.265.911,76	3.265.911,76
11111.7999201	sonstige Auszahlungen Sammelkonto Verwahrungen	-627.130,66	0,00	-109.043,59	109.043,59
11111.7999202	Sonstige Auszahlungen Verwahrungen Zentrale Bürokasse	-67.721,50	0,00	-42.470,89	42.470,89
11111.7999203	Sonstige Auszahlungen Zahlwegumbuchungen	-24.026.049,93	0,00	-15.836.666,62	15.836.666,62
11111.7999204	Sonstige Auszahlungen aus Personalverwahrungen	-4.397.379,88	0,00	-512.520,73	512.520,73
11111.7999205	Sonstige Auszahlungen aus Verwahrungen	0,00	0,00	-1.880.149,22	1.880.149,22
11111.7999610	Auszahlungen AA:902	-0,10	0,00	-761,00	761,00
12205.7999000	Sonstige Auszahlungen - allg. Finanzausgaben besonderes Konto H & H	0,00	10.000,00	-11.236,23	21.236,23
21101.7999000	Sonstige Auszahlungen - allg. Finanzausgaben besonderes Konto H & H	0,00	0,00	-10.000,00	10.000,00
36601.6999000	Sonstige Einzahlungen - allg. Finaneinnahmen besonderes Konto H & H	0,00	0,00	2.592,00	-2.592,00
52103.7999000	Sonstige Auszahlungen - allg. Finanzausgaben besonderes Konto H & H	0,00	20.000,00	0,00	20.000,00
53102.6999000	Sonstige Einzahlungen - allg. Finaneinnahmen besonderes Konto H & H	0,00	16,25	1.025,09	-1.008,84
53102.7999000	Sonstige Auszahlungen - allg. Finanzausgaben besonderes Konto H & H	0,00	0,00	-107,72	107,72
54103.7999000	Sonstige Auszahlungen - allg. Finanzausgaben besonderes Konto H & H	0,00	10.000,00	-198,31	10.198,31
56101.7599400	Auszahlungen von durchlaufenden Geldern und anderen Verwahrgeldern: Wiesenmahd	0,00	10.000,00	0,00	10.000,00
56102.6999000	Sonstige Einzahlungen - allg. Finaneinnahmen besonderes Konto H & H	0,00	0,00	12.200,00	-12.200,00
51.	= Bestand an Zahlungsmitteln am Ende des Haushaltsjahres	7.920.597,11	-4.339.453,96	9.597.071,36	-13.936.525,32



Jahresabschluss 2014
der
Gemeinde Birkenwerder

Bilanz
- Kurzform -

Bezeichnung		31.12.2013	31.12.2014
		in €	
	AKTIVA		
1.	Anlagevermögen	49.719.074,47	49.289.408,19
1.1.	Immaterielle Vermögensgegenstände	60.106,31	39.519,01
1.2.	Sachanlagevermögen	39.836.552,65	39.427.473,67
1.2.1.	Unbebaute Grundstücke und grundstücksgleiche Rechte	7.236.419,11	6.952.339,09
1.2.2.	Bebaute Grundstücke und grundstücksgleiche Rechte	11.794.173,07	11.739.898,93
1.2.3.	Grundstücke und Bauten des Infrastrukturvermögens und sonstiger Sonderflächen	12.982.060,11	14.913.461,24
1.2.4.	Bauten auf fremden Grund und Boden	0,00	0,00
1.2.5.	Kunstgegenstände, Kulturdenkmäler	591.468,28	2.844.229,02
1.2.6.	Fahrzeuge, Maschinen und technische Anlagen	337.802,42	293.889,49
1.2.7.	Betriebs- und Geschäftsausstattung	689.698,01	685.824,11
1.2.8.	Geleistete Anzahlungen und Anlagen im Bau	6.204.931,65	1.997.831,79
1.3.	Finanzanlagevermögen	9.822.415,51	9.822.415,51
1.3.1.	Rechte an Sondervermögen	0,00	0,00
1.3.2.	Anteile an verbundenen Unternehmen	0,00	0,00
1.3.3.	Mitgliedschaft in Zweckverbänden	9.795.975,23	9.795.975,23
1.3.4.	Anteile an sonstigen Beteiligungen	26.440,28	26.440,28
1.3.5.	Wertpapiere des Anlagevermögens	0,00	0,00
1.3.6.	Ausleihungen	0,00	0,00
1.3.6.1.	an Sondervermögen	0,00	0,00
1.3.6.2.	an verbundene Unternehmen	0,00	0,00
1.3.6.3.	an Zweckverbände	0,00	0,00
1.3.6.4.	an sonstige Beteiligungen	0,00	0,00
1.3.6.5.	Sonstige Ausleihungen	0,00	0,00
2.	Umlaufvermögen	8.408.253,67	10.035.180,14
2.1.	Vorräte	0,00	0,00
2.1.1.	Grundstücke in Entwicklung	0,00	0,00
2.1.2.	Sonstiges Vorratsvermögen	0,00	0,00
2.1.3.	Geleistete Anzahlungen auf Vorräte	0,00	0,00
2.2.	Forderungen und sonstige Vermögensgegenstände	487.656,56	438.108,78
2.2.1.	Öffentlich-rechtliche Forderungen und Forderungen aus Transferleitungen	327.848,50	347.746,33
2.2.1.1.	Gebühren	38.733,69	40.124,35
2.2.1.2.	Beiträge	100.616,86	59.500,64
2.2.1.3.	Wertberichtigungen auf Gebühren und Beiträge	-10.969,13	-12.532,45
2.2.1.4.	Steuern	138.413,30	809.785,77
2.2.1.5.	Transferleistungen	108.152,05	9.155,74
2.2.1.6.	Sonstige öffentlich-rechtliche Forderungen	30.941,67	200.592,29
2.2.1.7.	Wertberichtigungen auf Steuern, Transferleistungen und sonstige öffentlich-rechtliche Forderungen	-78.039,94	-758.880,01
2.2.2.	Privatrechtliche Forderungen	122.741,00	-171.375,25
2.2.2.1.	gegenüber dem privaten und dem öffentlichen Bereich	138.465,83	52.935,37
2.2.2.2.	gegen Sondervermögen	0,00	0,00
2.2.2.3.	gegen verbundene Unternehmen	0,00	0,00
2.2.2.4.	gegen Zweckverbände	0,00	0,00
2.2.2.5.	gegen sonstige Beteiligungen	0,00	0,00
2.2.2.6.	Wertberichtigungen auf privatrechtliche Forderungen	-15.724,83	-224.310,62
2.2.3.	Sonstige Vermögensgegenstände	37.067,06	261.737,70
2.3.	Wertpapiere des Umlaufvermögens	0,00	0,00
2.4.	Kassenbestand, Bundesbankguthaben, Guthaben bei Kreditinstituten und Schecks	7.920.597,11	9.597.071,36
3.	Aktive Rechnungsabgrenzung	25.370,05	33.028,03
4.	Nicht durch Eigenkapital gedeckter Fehlbetrag	0,00	0,00
	BILANZSUMME AKTIVA	58.152.698,19	59.357.616,36

Bezeichnung		31.12.2013	31.12.2014
		in €	
PASSIVA			
1.	Eigenkapital	38.097.053,11	39.038.487,70
1.1.	Basis Reinvermögen	26.802.983,42	26.802.983,42
1.2.	Rücklagen aus Überschüssen	11.294.069,69	12.235.504,28
1.2.1.	Rücklage aus Überschüssen des ordentlichen Ergebnisses	11.098.259,07	11.872.193,23
1.2.2.	Rücklage aus Überschüssen des außerordentlichen Ergebnisses	195.810,62	363.311,05
1.3.	Sonderrücklage	0,00	0,00
1.4.	Fehlbetragsvortrag	0,00	0,00
1.4.1.	Fehlbetrag aus ordentlichem Ergebnis	0,00	0,00
1.4.2.	Fehlbetrag aus außerordentlichem Ergebnis	0,00	0,00
2.	Sonderposten	15.392.156,41	15.338.876,58
2.1.	Sonderposten aus Zuweisungen der öffentlichen Hand	8.518.927,87	8.372.285,46
2.2.	Sonderposten aus Beiträgen, Baukosten- und Investitionszuschüssen	4.696.585,14	4.544.518,32
2.3.	Sonstige Sonderposten	2.176.643,40	2.422.072,80
3.	Rückstellungen	3.451.857,79	3.793.668,01
3.1.	Rückstellungen für Pensionen und ähnliche Verpflichtungen	639.492,70	773.152,27
3.2.	Rückstellungen für unterlassene Instandhaltung	366.446,18	541.325,98
3.3.	Rückstellungen für die Rekultivierung und Nachsorge von Abfalldeponien	0,00	0,00
3.4.	Rückstellungen für die Sanierung von Altlasten	0,00	0,00
3.5.	sonstige Rückstellungen	2.445.918,91	2.479.189,76
4.	Verbindlichkeiten	791.469,03	719.320,76
4.1.	Anleihen	0,00	0,00
4.2.	Verbindlichkeiten aus Kreditaufnahmen für Investitionen und Investitionsförderungsmaßnahmen	0,00	0,00
4.3.	Verbindlichkeiten aus der Aufnahme von Kassenkrediten	0,00	0,00
4.4.	Verbindlichkeiten aus Rechtsgeschäften, die Kreditaufnahmen wirtschaftlich gleichkommen	0,00	0,00
4.5.	Erhaltene Anzahlungen	17.799,06	20.421,21
4.6.	Verbindlichkeiten aus Lieferungen und Leistungen	492.829,17	278.430,50
4.7.	Verbindlichkeiten aus Transferleistungen	1.871,00	11.311,00
4.8.	Verbindlichkeiten gegenüber Sondervermögen	0,00	0,00
4.9.	Verbindlichkeiten gegenüber verbundenen Unternehmen	0,00	0,00
4.10.	Verbindlichkeiten gegenüber Zweckverbänden	0,00	0,00
4.11.	Verbindlichkeiten gegenüber sonstigen Beteiligungen	0,00	0,00
4.12.	Sonstige Verbindlichkeiten	278.969,80	409.158,05
5.	Passive Rechnungsabgrenzung	420.161,85	467.263,31
BILANZSUMME PASSIVA		58.152.698,19	59.357.616,36



Jahresabschluss 2014
der
Gemeinde Birkenwerder

Bilanz

- Einzeldarstellung der Produktkonten -

Bezeichnung		31.12.2013	31.12.2014
		in €	
	AKTIVA		
1.	Anlagevermögen	49.719.074,47	49.289.408,19
1.1.	Immaterielle Vermögensgegenstände	60.106,31	39.519,01
	11103.0131100 DV-Software: Anwendersoftware allgm.	83,65	
	11106.0121100 Lizenzen: Anwendersoftware allgm.	5.712,00	2.856,00
	11106.0121200 Spezialsoftware (ohne GIS) (ohne GIS)	590,04	387,72
	11106.0131100 DV-Software: Anwendersoftware allgm.	19.478,54	12.146,36
	11106.0131200 DV-Software: Spezialsoftware (ohne GIS)	25.290,53	21.056,63
	11106.0131300 DV-Software: Datenbanken	3.768,64	1.512,86
	11106.0131400 DV-Software: GIS	4.538,73	648,39
	11106.0161000 Immaterielle geringwertige WG GWG 150,01 bis 1000,00 € netto		634,97
	21101.0131100 DV-Software: Anwendersoftware allgm.	644,18	276,08
1.2.	Sachanlagevermögen	39.836.552,65	39.427.473,67
1.2.1.	Unbebaute Grundstücke und grundstücksgleiche Rechte	7.236.419,11	6.952.339,09
	11104.0211000 Brachland	4,00	4,00
	11104.0231000 Wald, Forsten	86.826,10	86.826,10
	11104.0241000 Bauland	694.917,87	597.907,83
	11104.0271000 Bäume im Festwertverfahren	195.254,00	195.254,00
	11104.0291000 Sonstige unbebaute Grundstücke	477.310,58	487.544,24
	52202.0241000 Bauland	91.450,19	91.450,19
	52202.0291000 Sonstige unbebaute Grundstücke	897.430,65	897.430,65
	52204.0261000 Wasserflächen	2.577,43	2.577,43
	52204.0291000 Sonstige unbebaute Grundstücke	1.323.505,80	1.126.202,16
	52205.0291000 Sonstige unbebaute Grundstücke	988.121,55	988.121,55
	54103.0271000 Bäume im Festwertverfahren	1.964.904,00	1.964.904,00
	55101.0231000 Wald, Forsten	99,52	99,52
	55101.0271000 Bäume im Festwertverfahren	103.075,00	103.075,00
	55201.0261000 Wasserflächen	28.681,42	28.681,42
	55302.0271000 Bäume im Festwertverfahren	382.261,00	382.261,00
1.2.2.	Bebaute Grundstücke und grundstücksgleiche Rechte	11.794.173,07	11.739.898,93
	11104.0391300 Grund und Boden bei sonstigen Gebäuden	128.060,56	128.060,56
	11123.0391100 Grund und Boden mit sonstigen Dienst-, Geschäfts- und anderen Betriebsgebäuden	71.021,81	71.021,81
	11123.0392100 Gebäude und Aufbauten bei sonstigen Dienst-, Geschäfts- und anderen Betriebsgebäuden	365.232,15	350.351,97
	12602.0391100 Grund und Boden mit sonstigen Dienst-, Geschäfts- und anderen Betriebsgebäuden	59.406,15	59.406,15
	12602.0392100 Gebäude und Aufbauten bei sonstigen Dienst-, Geschäfts- und anderen Betriebsgebäuden	772.974,12	758.026,08
	21102.0331000 Grund und Boden für schulische Zwecke	322.104,72	322.104,72
	21102.0332000 Gebäude und Aufbauten für schulische Zwecke	5.435.711,64	5.233.666,47
	27202.0341000 Grund und Boden mit Kultureinrichtungen (z.B. Bibliothek)	45.631,33	45.631,33
	27202.0342000 Gebäude und Aufbauten bei Kultureinrichtungen (z.B. Bibliothek)	10.722,68	9.898,04
	36521.0321000 Grund und Boden bei sozialen Einrichtungen	64.999,76	64.999,76
	36521.0322000 Gebäude und Aufbauten bei sozialen Einrichtungen	1.768.549,54	1.730.444,96
	36522.0321000 Grund und Boden bei sozialen Einrichtungen	46.409,95	46.409,95
	36522.0322000 Gebäude und Aufbauten bei sozialen Einrichtungen	1.046.100,17	1.009.339,91
	36523.0322000 Gebäude und Aufbauten bei sozialen Einrichtungen (Außenanlagen)	11.283,99	10.791,39
	36602.0321000 Grund und Boden bei sozialen Einrichtungen	77.017,63	77.017,63
	36602.0322000 Gebäude und Aufbauten bei sozialen Einrichtungen	75.639,36	72.037,68
	52201.0311000 Grund und Boden bei Wohnbauten	1.221.967,28	1.221.967,28
	52201.0312000 Gebäude und Aufbauten bei Wohnbauten	220.815,50	478.198,51
	52202.0311000 Grund und Boden bei Wohnbauten	50.524,73	50.524,73
1.2.3.	Grundstücke und Bauten des Infrastrukturvermögens und sonstiger Sonderflächen	12.982.060,11	14.913.461,24
	11104.0411000 Grund und Boden des Infrastrukturvermögens und sonstiger Sonderflächen	934,17	934,17
	11105.0451000 Straßennetz mit Wegen, Plätzen und Verkehrslenkungsanlagen		495.916,12
	11122.0411000 Grund und Boden des Infrastrukturvermögens und sonstiger Sonderflächen	15.225,76	15.225,76
	21102.0411000 Grund und Boden des Infrastrukturvermögens und sonstiger Sonderflächen	439,27	439,27
	36521.0411000 Grund und Boden des Infrastrukturvermögens und sonstiger Sonderflächen	495,98	495,98
	42421.0471000 Bauten und Aufwuchs auf Sonderflächen		125.442,90
	42422.0411000 Grund und Boden des Infrastrukturvermögens und sonstiger Sonderflächen	133.081,23	133.081,23
	42423.0411000 Grund und Boden des Infrastrukturvermögens und sonstiger Sonderflächen	30.285,18	30.285,18
	42423.0471000 Bauten auf Sonderflächen	1.682.182,56	1.650.710,63
	52201.0411000 Grund und Boden des Infrastrukturvermögens und sonstiger Sonderflächen	1.631,93	1.631,93
	52202.0411000 Grund und Boden des Infrastrukturvermögens und sonstiger Sonderflächen	45.689,84	45.689,84
	52204.0411000 Grund und Boden des Infrastrukturvermögens und sonstiger Sonderflächen	28.226,29	28.226,29
	54103.0411000 Grund und Boden des Infrastrukturvermögens und sonstiger Sonderflächen	646.229,93	647.343,93
	54103.0421000 Brücken und Tunnel	988.896,72	1.091.103,41
	54103.0451000 Straßennetz mit Wegen, Plätzen und Verkehrslenkungsanlagen (ohne Wanderwege)	8.575.965,93	9.702.957,67
	54104.0451000 Straßennetz mit Wegen, Plätzen und Verkehrslenkungsanlagen	587.590,41	693.505,96
	55101.0411000 Grund und Boden des Infrastrukturvermögens und sonstiger Sonderflächen	174.363,35	173.227,92
	55102.0411000 Grund und Boden des Infrastrukturvermögens und sonstiger Sonderflächen	6.792,99	6.792,99
	55102.0471000 Bauten und Aufwuchs auf Sonderflächen	3.275,80	7.763,24
	55201.0451000 Straßennetz mit Wegen, Plätzen und Verkehrslenkungsanlagen		3.785,95
	55201.0461000 Sonstige Bauten des Infrastrukturvermögens	55.707,89	54.171,17
	55302.0411000 Grund und Boden des Infrastrukturvermögens und sonstiger Sonderflächen	1,00	1,00

Bezeichnung		31.12.2013	31.12.2014
		in €	
	55302.0471000 Bauten und Aufwuchs auf Sonderflächen (Kapelle)	5.043,88	4.728,70
1.2.4.	Bauten auf fremden Grund und Boden	0,00	0,00
1.2.5.	Kunstgegenstände, Kulturdenkmäler	591.468,28	2.844.229,02
	11104.0653000 Sonstige Denkmale	2,00	2,00
	11105.0651100 Grund und Boden mit Baudenkmalen(Rathaus)	47.929,61	47.929,61
	11105.0651200 Gebäude und Aufbauten bei Baudenkmalen (Rathaus)	141.235,25	1.665.728,09
	11105.0651300 Betriebsvorrichtungen bei Baudenkmalen(Rathaus)	5.788,53	75.162,46
	11107.0651200 Gebäude und Aufbauten bei Baudenkmalen (Rathaus)		619.783,81
	11107.0651300 Betriebsvorrichtungen bei Baudenkmalen(Rathaus)		59.637,78
	27201.0611000 Kunstgegenstände	1,00	1,00
	36532.0651100 Grund und Boden mit Baudenkmalen	21.980,75	21.980,75
	36532.0651200 Gebäude und Aufbauten bei Baudenkmalen	371.141,54	350.613,92
	55301.0651100 Grund und Boden mit Baudenkmalen(Rathaus)	3.389,60	3.389,60
1.2.6.	Fahrzeuge, Maschinen und technische Anlagen	337.802,42	293.889,49
	11106.0711100 Fahrzeuge: Personalfahrzeug	22.838,59	19.637,46
	11106.0731200 Techn. Anlagen: GIS-Hardware	217,77	
	11121.0711200 Fahrzeuge: Nutzfahrzeug	188.984,62	163.269,46
	11121.0711300 Fahrzeuge: Kleinnutzfahrzeuge (z.B. Rasenmäher)	8.635,12	6.382,48
	11121.0711400 Fahrzeuge: Anhänger	8.307,58	6.623,38
	11121.0721000 Maschinen	2.844,23	2.418,74
	11121.0731400 Techn. Anlagen: Sonstige techn. Anlagen	261,94	112,28
	12601.0711200 Fahrzeuge: Nutzfahrzeug	29.871,33	26.175,93
	12601.0721000 Maschinen	1.607,80	1.336,06
	12601.0731400 Techn. Anlagen: Sonstige techn. Anlagen	1.931,30	1.524,74
	21101.0721000 Maschinen	263,96	219,32
	27201.0711300 Fahrzeuge: Kleinnutzfahrzeuge (z.B. Rasenmäher)		2.436,56
	36511.0721000 Maschinen	549,34	424,96
	36513.0711300 Fahrzeuge: Kleinnutzfahrzeuge (z.B. Rasenmäher)	395,61	279,81
	36523.0731400 Techn. Anlagen: Sonstige techn. Anlagen	21.598,13	16.740,65
	53102.0731400 Techn. Anlagen: Sonstige techn. Anlagen	47.307,57	44.703,45
	55301.0711300 Fahrzeuge: Kleinnutzfahrzeuge (z.B. Rasenmäher)	2.187,53	1.604,21
1.2.7.	Betriebs- und Geschäftsausstattung	689.698,01	685.824,11
	11105.0821110 BGA - Betriebs- und Geschäftsausstattung	14.346,75	16.215,07
	11106.0821110 BGA	284.551,54	256.688,73
	11106.0822110 GWG	8.622,34	7.402,66
	11121.0821110 BGA	11.808,49	17.704,62
	11121.0822110 GWG	3.134,94	3.943,21
	12601.0821110 BGA	66.406,68	92.585,18
	12601.0822110 GWG	5.180,71	4.519,73
	12602.0822110 GWG	269,45	202,13
	21101.0821110 BGA	63.869,05	73.379,37
	21101.0822110 GWG	8.200,09	6.548,52
	21102.0821110 BGA - Betriebs- und Geschäftsausstattung	10.260,12	8.882,58
	21102.0822110 GWG	1.340,59	1.059,83
	27201.0821110 BGA	6.779,99	6.320,22
	27201.0822110 GWG	297,75	429,06
	28122.0821110 BGA	710,93	416,75
	36101.0821110 BGA - Betriebs- und Geschäftsausstattung	1.392,96	1.131,78
	36101.0822110 GWG - alle	3.277,94	2.038,98
	36511.0821110 BGA	49.144,06	45.993,05
	36511.0822110 GWG	5.063,90	6.186,55
	36512.0821110 BGA	45.214,40	40.487,37
	36512.0822110 GWG	4.059,54	3.694,46
	36513.0821110 BGA	22.827,04	28.983,70
	36513.0822110 GWG	3.635,13	2.769,64
	36521.0821110 BGA	11.515,80	9.304,14
	36521.0822110 GWG	427,45	260,53
	36522.0821110 BGA - Betriebs- und Geschäftsausstattung	7.093,06	6.373,00
	36522.0822110 GWG	342,53	256,86
	36523.0821110 BGA - Betriebs- und Geschäftsausstattung	10,00	9,00
	36531.0821110 BGA	9.294,34	8.564,42
	36531.0822110 GWG	2.701,19	2.193,32
	36532.0821110 BGA	4,00	4,00
	36601.0821110 BGA	7.535,06	6.273,46
	36601.0822110 GWG	1.824,76	1.672,14
	36602.0822110 GWG	299,33	199,56
	42423.0821110 BGA - Betriebs- und Geschäftsausstattung	502,00	427,60
	42423.0822110 GWG	329,95	219,96
	54102.0821110 BGA	1.749,93	1.249,95
	54103.0821110 BGA	111,59	103,91
	54103.0822110 GWG	423,95	282,60
	55101.0821110 BGA - Betriebs- und Geschäftsausstattung	1.976,86	1.859,98
	55301.0821110 BGA	5.160,00	3.282,19
	55301.0822110 GWG	2.272,36	2.347,40
	56102.0821110 BGA - Betriebs- und Geschäftsausstattung	31,63	11,65
	57501.0821110 BGA	14.134,35	12.525,51
	57501.0822110 GWG	1.563,48	819,74
1.2.8.	Geleistete Anzahlungen und Anlagen im Bau	6.204.931,65	1.997.831,79

Bezeichnung			31.12.2013	31.12.2014
			in €	
	11105.0961100	Anlagen im Bau: Gebäude (Hochbau)	2.314.732,78	
	11105.0961101	Anlagen im Bau: Gebäude (Rathaus-Hofgebäude)	35.689,62	39.677,90
	11105.0961200	Anlagen im Bau: Straßenbau (Ti Straßenbau (Tiefbau))	432.479,88	
	28402.0961100	Anlagen im Bau: Gebäude (Hochbau)	26.929,51	26.929,51
	36532.0961100	Anlagen im Bau: Gebäude (Hochbau)	6.235,05	6.235,05
	36602.0961100	Anlagen im Bau: Gebäude (Hochbau)	39.228,95	45.440,75
	42421.0961100	Anlagen im Bau: Gebäude (Hochbau)	132.195,87	
	42423.0961100	Anlagen im Bau: Gebäude (Hochbau)	10.210,28	
	42423.0961300	Anlagen im Bau: Sport- u. Spielplätze (sonstige Baumaßnahmen)	1.025,05	
	52201.0961100	Anlagen im Bau: Gebäude (Hochbau)	232.044,29	
	54103.0961200	Anlagen im Bau: Straßenbau (Ti Straßenbau (Tiefbau)) (ohne Wanderwege)	2.930.166,19	1.834.623,92
	55101.0961300	Anlagen im Bau: Sport- u. Spielplätze (sonstige Baumaßnahmen)	43.994,18	44.924,66
1.3.	Finanzanlagevermögen		9.822.415,51	9.822.415,51
1.3.1.	Rechte an Sondervermögen		0,00	0,00
1.3.2.	Anteile an verbundenen Unternehmen		0,00	0,00
1.3.3.	Mitgliedschaft in Zweckverbänden		9.795.975,23	9.795.975,23
	61201.1115000	Beteiligungen Zweckverbände	9.795.975,23	9.795.975,23
1.3.4.	Anteile an sonstigen Beteiligungen		26.440,28	26.440,28
	61201.1112000	Beteiligungen Börsennotierte Aktien	26.279,22	26.279,22
	61201.1114100	Beteiligung: Erdgas Mark Brandenburg mit 0,63 %	161,06	161,06
1.3.5.	Wertpapiere des Anlagevermögens		0,00	0,00
1.3.6.	Ausleihungen		0,00	0,00
1.3.6.1.	an Sondervermögen		0,00	0,00
1.3.6.2.	an verbundene Unternehmen		0,00	0,00
1.3.6.3.	an Zweckverbände		0,00	0,00
1.3.6.4.	an sonstige Beteiligungen		0,00	0,00
1.3.6.5.	Sonstige Ausleihungen		0,00	0,00
2.	Umlaufvermögen		8.408.253,67	10.035.180,14
2.1.	Vorräte		0,00	0,00
2.1.1.	Grundstücke in Entwicklung		0,00	0,00
2.1.2.	Sonstiges Vorratsvermögen		0,00	0,00
2.1.3.	Geleistete Anzahlungen auf Vorräte		0,00	0,00
2.2.	Forderungen und sonstige Vermögensgegenstände		487.656,56	438.108,78
2.2.1.	Öffentlich-rechtliche Forderungen und Forderungen aus Transferleitungen		327.848,50	347.746,33
2.2.1.1.	Gebühren		38.733,69	40.124,35
	11111.1611000	Gebühren (Öffentl.-rechtl. Forderungen aus Dienstleistungen)	38,85	54,25
	12201.1611100	Forderungen aus Verwaltungsgebühren	78,25	240,85
	12202.1611100	Forderungen aus Verwaltungsgebühren	591,00	617,00
	12601.1611200	Forderungen aus Benutzungsgebühren u. ähnliche Entgelte	6.029,48	1.262,70
	21102.1611200	Forderungen aus Benutzungsgebühren u. ähnliche Entgelte	448,50	1.185,40
	36101.1611200	Forderungen aus Benutzungsgebühren u. ähnliche Entgelte	296,13	297,13
	36511.1611200	Forderungen aus Benutzungsgebühren u. ähnliche Entgelte	779,00	380,00
	36512.1611200	Forderungen aus Benutzungsgebühren u. ähnliche Entgelte	1.176,60	565,00
	36513.1611200	Forderungen aus Benutzungsgebühren u. ähnliche Entgelte	490,00	326,00
	36531.1611200	Forderungen aus Benutzungsgebühren u. ähnliche Entgelte	306,35	429,80
	51102.1611100	Forderungen aus Verwaltungsgebühren		60,00
	52101.1611100	Forderungen aus Verwaltungsgebühren	118,50	356,00
	54101.1611100	Forderungen aus Verwaltungsgebühren	80,00	
	54101.1611200	Forderungen aus Benutzungsgebühren u. ähnliche Entgelte	638,50	933,25
	55201.1611200	Forderungen aus Benutzungsgebühren u. ähnliche Entgelte	2,60	2,60
	55301.1611100	Forderungen aus Verwaltungsgebühren	189,00	297,00
	55301.1611200	Forderungen aus Benutzungsgebühren u. ähnliche Entgelte	6.865,93	7.992,37
	55302.1611200	Forderungen aus Benutzungsgebühren u. ähnliche Entgelte	720,00	1.250,00
	56102.1611100	Forderungen aus Verwaltungsgebühren	5.285,00	4.875,00
	56102.1611300	Forderunggeben aus zweckgebundenen Abgaben	14.600,00	19.000,00
2.2.1.2.	Beiträge		100.616,86	59.500,64
	54103.1612100	Forderungen aus privaten Beiträgen (investive Maßnahmen)	100.616,86	36.608,25
	54104.1612100	Forderungen aus privaten Beiträgen (investive Maßnahmen)		22.892,39
2.2.1.3.	Wertberichtigungen auf Gebühren und Beiträge		-10.969,13	-12.532,45
	11111.1613110	Einzelwertberichtigung auf Gebühren und Beiträge	-4.212,21	-7.948,63
	11111.1613120	Pauschalwertberichtigung auf Gebühren und Beiträge	-6.756,92	-4.583,82
2.2.1.4.	Steuern		138.413,30	809.785,77
	61101.1691200	Forderungen aus Grundsteuer B	11.439,76	7.571,96
	61101.1691300	Forderungen aus Gewerbesteuer	125.923,61	801.084,07
	61101.1691500	Forderungen aus Hundesteuer	1.049,93	1.129,74
2.2.1.5.	Transferleistungen		108.152,05	9.155,74
	12101.1692520	Forderungen aus Erstattungen vom Land		504,38
	21101.1692530	Forderungen aus Erstattungen von Gemeinden/ GV	7.557,66	
	36513.1692530	Forderungen aus Erstattungen von Gemeinden/ GV		1.749,36
	54103.1692560	Forderungen aus Erstattungen vom Zweckverband	25.995,39	
	61101.1692130	Forderungen aus Gemeindeanteil an der Einkommenssteuer	71.016,00	3.695,00
	61101.1692140	Forderungen aus Gemeindeanteil an der Umsatzsteuer	3.583,00	3.207,00
2.2.1.6.	Sonstige öffentlich-rechtliche Forderungen		30.941,67	200.592,29
	11102.1699990	sonstige Forderungen allg. Forderungen besonderes Konto H & H		14.120,42

Bezeichnung		31.12.2013	31.12.2014
		in €	
	11111.1699100 sonstige öffentlich-rechtliche Forderungen aus Buß- u. Verwargeldern, Zwangsgeldern, Sühnegeldern aus Schiedsverfahren, Disziplinarstrafen	213,45	398,45
	11111.1699200 sonstige öffentlich-rechtliche Forderungen aus Verzugskosten	25.002,27	17.370,58
	11111.1699900 debitorische Kreditoren - Jahresabschluss -		89.996,77
	11112.1699100 sonstige öffentlich-rechtliche Forderungen aus Buß- u. Verwargeldern, Zwangsgeldern, Sühnegeldern aus Schiedsverfahren, Disziplinarstrafen	75,00	75,00
	12201.1699100 sonstige öffentlich-rechtliche Forderungen aus Buß- u. Verwargeldern, Zwangsgeldern, (wenn keinem Produkt zuorden- bar)	5.634,70	76.281,07
	53102.1699990 sonstige Forderungen allg. Forderungen besonderes Konto H & H	16,25	
	56102.1699990 sonstige Forderungen allg. Forderungen besonderes Konto H & H - nicht bebuchen		2.350,00
2.2.1.7.	Wertberichtigungen auf Steuern, Transferleistungen und sonstige öffentlich-rechtliche Forderungen	-78.039,94	-758.880,01
	11111.1693110 Einzelwertberichtigung auf zweifelhafte Forderungen	-73.234,74	-750.379,94
	11111.1693120 Pauschalwertberichtigung auf zweifelhafte Forderungen	-4.805,20	-8.500,07
2.2.2.	Privatrechtliche Forderungen	122.741,00	-171.375,25
2.2.2.1.	gegenüber dem privaten und dem öffentlichen Bereich	138.465,83	52.935,37
	11104.1711200 privatrechtliche Forderungen aus Grundstücksgeschäften	79.490,00	1.874,00
	11121.1711900 sonstige privatrechtliche Forderungen aus L & L	-874,00	
	27202.1711100 privatrechtliche Forderungen aus Mieten	50,00	
	36511.1711900 sonstige privatrechtliche Forderungen aus L & L (Essengeld f. Kita-Speisung)	210,00	240,00
	36512.1711900 sonstige privatrechtliche Forderungen aus L & L (Essengeld f. Kita-Speisung)	390,00	300,00
	36513.1711900 sonstige privatrechtliche Forderungen aus L & L (Essengeld f. Kita-Speisung)	226,87	117,11
	52201.1711100 privatrechtliche Forderungen aus Mieten	4.327,70	
	52204.1711200 privatrechtliche Forderungen aus Grundstücksgeschäften	2.040,26	1.210,26
	53101.1711900 sonstige privatrechtliche Forderungen aus L & L	52.605,00	49.194,00
2.2.2.2.	gegen Sondervermögen	0,00	0,00
2.2.2.3.	gegen verbundene Unternehmen	0,00	0,00
2.2.2.4.	gegen Zweckverbände	0,00	0,00
2.2.2.5.	gegen sonstige Beteiligungen	0,00	0,00
2.2.2.6.	Wertberichtigungen auf privatrechtliche Forderungen	-15.724,83	-224.310,62
	11111.1717110 Einzelwertberichtigung auf zweifelhafte Forderungen (L & L)	-7.549,93	-218.152,40
	11111.1717120 Pauschalwertberichtigung auf zweifelhafte Forderungen (L & L)	-8.174,90	-6.158,22
2.2.3.	Sonstige Vermögensgegenstände	37.067,06	261.737,70
	11104.1792600 sonstige Vermögensgegenstände aus Forderungen	829,85	6.970,56
	11111.1792610 Forderungen aus AA 902		761,00
	11111.1792620 Forderungen aus Bankgebühren AA:890	107,00	117,94
	11121.1792600 sonstige Vermögensgegenstände aus Forderungen	20.111,28	10.228,96
	21102.1792600 sonstige Vermögensgegenstände aus Forderungen	404,80	2.199,65
	36523.1792600 sonstige Vermögensgegenstände aus Forderungen	-354,20	
	52204.1792100 Forderungen: sonstige Vermögensgegenstände aus Pachten	975,00	1.766,13
	52204.1792600 sonstige Vermögensgegenstände aus Forderungen	100,65	4,65
	52205.1792100 Forderungen: sonstige Vermögensgegenstände aus Pachten	1.592,46	4.978,16
	52205.1792600 sonstige Vermögensgegenstände aus Forderungen	303,99	697,99
	53102.1792600 sonstige Vermögensgegenstände aus Forderungen	114,23	61,56
	53201.1792600 sonstige Vermögensgegenstände aus Forderungen		6.245,02
	61101.1792300 Forderungen: sonstige Vermögensgegenstände aus Zinsen aus Steuernachforderung	12.882,00	222.892,00
	61201.1792200 Forderungen: sonstige Vermögensgegenstände aus Zinsen aus Finanzanlagen (Dividende E.ON)		4.814,08
2.3.	Wertpapiere des Umlaufvermögens	0,00	0,00
2.4.	Kassenbestand, Bundesbankguthaben, Guthaben bei Kreditinstituten und Schecks	7.920.597,11	9.597.071,36
	11101.1811002 Verrechnung		-27.806,41
	11101.1811004 MB-Sparkasse in Potsdam		-9.055,47
	11101.1811006 DKB		-46.545,46
	11101.1831001 Bargeld, Kassenbestand		-1.638,11
	11102.1811002 Verrechnung		-107.849,88
	11102.1811004 MB-Sparkasse in Potsdam		-32.082,79
	11102.1811006 DKB		-231.584,96
	11102.1819999 Verrechnung zwischen den Jahren		31,99
	11102.1831001 Bargeld, Kassenbestand		816,85
	11103.1811002 Verrechnung		-173.064,96
	11103.1811004 MB-Sparkasse in Potsdam		-6.823,23
	11103.1811006 DKB		-168.730,57
	11103.1819999 Verrechnung zwischen den Jahren		-49,37
	11103.1831001 Bargeld, Kassenbestand		2,43
	11104.1811002 Verrechnung		-228.894,88
	11104.1811004 MB-Sparkasse in Potsdam		234.759,65
	11104.1811006 DKB		-142.050,67
	11104.1819999 Verrechnung zwischen den Jahren		200.121,18
	11104.1831001 Bargeld, Kassenbestand		-34,00
	11105.1811002 Verrechnung		-19.767,24
	11105.1811004 MB-Sparkasse in Potsdam		-4.053,16
	11105.1811006 DKB		-377.085,99
	11106.1811002 Verrechnung		46,70
	11106.1811006 DKB		-52.321,69
	11107.1811002 Verrechnung		-4.681,53
	11107.1811004 MB-Sparkasse in Potsdam		22.928,67
	11107.1811006 DKB		-503,04
	11111.1811002 Verrechnung		1.761.773,26

Bezeichnung		31.12.2013	31.12.2014
		in €	
11111.1811004	MB-Sparkasse in Potsdam		-8.233.465,16
11111.1811006	DKB		3.988.740,44
11111.1819999	Verrechnung zwischen den Jahren		-207.016,13
11111.1821007	sonstige Einlagen DKB Festgeld 007		2.500.000,00
11111.1831001	Bargeld, Kassenbestand		-6.059,86
11112.1811002	Verrechnung		-25.987,23
11112.1811006	DKB		-4.427,69
11112.1831001	Bargeld, Kassenbestand		-14,75
11121.1811002	Verrechnung		-181.939,82
11121.1811004	MB-Sparkasse in Potsdam		7.163,74
11121.1811006	DKB		-174.967,75
11121.1819999	Verrechnung zwischen den Jahren		257,24
11121.1831001	Bargeld, Kassenbestand		-112,90
11122.1811006	DKB		-11.900,00
11123.1811004	MB-Sparkasse in Potsdam		-3.328,26
11123.1811006	DKB		-29.586,59
12101.1811002	Verrechnung		9.054,09
12101.1811004	MB-Sparkasse in Potsdam		2.500,00
12101.1811006	DKB		-13.632,31
12101.1819999	Verrechnung zwischen den Jahren		1.397,86
12101.1831001	Bargeld, Kassenbestand		-3.237,10
12201.1811002	Verrechnung		-64.704,95
12201.1811004	MB-Sparkasse in Potsdam		28.377,00
12201.1811006	DKB		-15.031,46
12201.1831001	Bargeld, Kassenbestand		510,50
12202.1811002	Verrechnung		-18.233,52
12202.1811004	MB-Sparkasse in Potsdam		3.008,00
12202.1811006	DKB		-3.768,70
12202.1831001	Bargeld, Kassenbestand		71,50
12204.1811002	Verrechnung		127,94
12204.1811006	DKB		-399,06
12204.1819999	Verrechnung zwischen den Jahren		67,50
12205.1811006	DKB		-92.117,98
12601.1811002	Verrechnung		-22.016,21
12601.1811004	MB-Sparkasse in Potsdam		13.461,38
12601.1811006	DKB		-105.956,51
12602.1811002	Verrechnung		557,13
12602.1811004	MB-Sparkasse in Potsdam		-156,52
12602.1811006	DKB		-35.524,52
21101.1811002	Verrechnung		-46.011,54
21101.1811004	MB-Sparkasse in Potsdam		11.966,90
21101.1811006	DKB		-149.070,65
21101.1819999	Verrechnung zwischen den Jahren		250,00
21102.1811002	Verrechnung		3.914,23
21102.1811004	MB-Sparkasse in Potsdam		3.708,44
21102.1811006	DKB		-213.494,59
27201.1811002	Verrechnung		-48.152,75
27201.1811006	DKB		-18.680,68
27201.1831001	Bargeld, Kassenbestand		-17,00
27202.1811002	Verrechnung		1.123,17
27202.1811004	MB-Sparkasse in Potsdam		-109,64
27202.1811006	DKB		-19.878,22
28111.1811002	Verrechnung		-955,15
28111.1811006	DKB		-9.444,39
28121.1811002	Verrechnung		-28,14
28121.1811004	MB-Sparkasse in Potsdam		-1.085,67
28121.1811006	DKB		-7.836,77
28121.1831001	Bargeld, Kassenbestand		-26,77
28122.1811002	Verrechnung		-955,15
28122.1811004	MB-Sparkasse in Potsdam		-9.000,00
28122.1811006	DKB		-22.377,61
36101.1811002	Verrechnung		77.489,55
36101.1811004	MB-Sparkasse in Potsdam		16.216,86
36101.1811006	DKB		-202.845,28
36511.1811002	Verrechnung		-485.981,89
36511.1811004	MB-Sparkasse in Potsdam		181.201,64
36511.1811006	DKB		24.155,75
36511.1831001	Bargeld, Kassenbestand		601,50
36512.1811002	Verrechnung		-378.931,05
36512.1811004	MB-Sparkasse in Potsdam		180.782,09
36512.1811006	DKB		45.708,26
36512.1831001	Bargeld, Kassenbestand		938,50
36513.1811002	Verrechnung		-356.625,99
36513.1811004	MB-Sparkasse in Potsdam		173.952,89
36513.1811006	DKB		28.325,97
36513.1819999	Verrechnung zwischen den Jahren		2.205,45
36513.1831001	Bargeld, Kassenbestand		154,80
36521.1811002	Verrechnung		1.094,90

Bezeichnung		31.12.2013	31.12.2014
		in €	
	36521.1811004 MB-Sparkasse in Potsdam		-309,74
	36521.1811006 DKB		-56.377,14
	36522.1811004 MB-Sparkasse in Potsdam		11,36
	36522.1811006 DKB		-30.001,29
	36523.1811002 Verrechnung		613,19
	36523.1811004 MB-Sparkasse in Potsdam		423,10
	36523.1811006 DKB		-47.382,67
	36531.1811002 Verrechnung		-273.651,68
	36531.1811004 MB-Sparkasse in Potsdam		174.313,18
	36531.1811006 DKB		65.267,25
	36531.1819999 Verrechnung zwischen den Jahren		16,41
	36531.1831001 Bargeld, Kassenbestand		223,20
	36532.1811004 MB-Sparkasse in Potsdam		-78,50
	36532.1811006 DKB		-20.582,82
	36601.1811002 Verrechnung		-90.814,51
	36601.1811004 MB-Sparkasse in Potsdam		231,77
	36601.1811006 DKB		-23.958,71
	36601.1819999 Verrechnung zwischen den Jahren		1.549,07
	36601.1831001 Bargeld, Kassenbestand		-38,49
	36602.1811002 Verrechnung		65,94
	36602.1811004 MB-Sparkasse in Potsdam		-2.130,44
	36602.1811006 DKB		-25.601,78
	42111.1811002 Verrechnung		-1.565,32
	42111.1811004 MB-Sparkasse in Potsdam		1.000,00
	42111.1811006 DKB		-16.807,69
	42121.1811006 DKB		-71.400,00
	42421.1811006 DKB		-296,00
	42422.1811006 DKB		-205,19
	42423.1811002 Verrechnung		2.500,16
	42423.1811004 MB-Sparkasse in Potsdam		178,88
	42423.1811006 DKB		-51.942,29
	51101.1811002 Verrechnung		-25.699,47
	51101.1811006 DKB		-51.092,48
	51101.1819999 Verrechnung zwischen den Jahren		4,73
	51102.1811002 Verrechnung		-38.000,17
	51102.1811004 MB-Sparkasse in Potsdam		75,00
	51102.1811006 DKB		-19.523,58
	51102.1819999 Verrechnung zwischen den Jahren		5,58
	51103.1811002 Verrechnung		-6.220,90
	51103.1811006 DKB		-944,37
	52101.1811002 Verrechnung		-8.514,46
	52101.1811004 MB-Sparkasse in Potsdam		3.025,00
	52101.1811006 DKB		-1.287,44
	52102.1811002 Verrechnung		-35.532,82
	52102.1811006 DKB		-8.049,73
	52103.1811006 DKB		-38.689,76
	52201.1811002 Verrechnung		40,90
	52201.1811004 MB-Sparkasse in Potsdam		50.472,02
	52201.1811006 DKB		-45.003,24
	52202.1811004 MB-Sparkasse in Potsdam		21.944,68
	52204.1811002 Verrechnung		69,95
	52204.1811004 MB-Sparkasse in Potsdam		35.501,34
	52204.1811006 DKB		4.063,27
	52204.1831001 Bargeld, Kassenbestand		34,77
	52205.1811002 Verrechnung		1.920,96
	52205.1811004 MB-Sparkasse in Potsdam		13.205,52
	52205.1811006 DKB		30.453,10
	53101.1811002 Verrechnung		59.860,30
	53101.1811004 MB-Sparkasse in Potsdam		150.388,80
	53101.1811006 DKB		-111,80
	53102.1811002 Verrechnung	51.554,11	56.996,56
	53102.1811004 MB-Sparkasse in Potsdam	9.743,32	10.535,75
	53102.1811006 DKB	-104.331,79	-105.055,93
	53201.1811002 Verrechnung		-828,95
	53201.1811004 MB-Sparkasse in Potsdam		24.022,51
	53201.1811006 DKB		-111,80
	53301.1811002 Verrechnung		-828,95
	53301.1811004 MB-Sparkasse in Potsdam		-604,20
	53301.1811006 DKB		-111,80
	53801.1811002 Verrechnung		-1.657,83
	53801.1811004 MB-Sparkasse in Potsdam		-1.208,40
	53801.1811006 DKB		-33.538,84
	54101.1811002 Verrechnung		-66.744,28
	54101.1811004 MB-Sparkasse in Potsdam		10.282,60
	54101.1811006 DKB		-21.013,62
	54101.1831001 Bargeld, Kassenbestand		128,25
	54102.1811002 Verrechnung		-91.532,96
	54102.1811004 MB-Sparkasse in Potsdam		127,90

Bezeichnung		31.12.2013	31.12.2014
		in €	
	54102.1811006 DKB		-18.884,00
	54102.1819999 Verrechnung zwischen den Jahren		10,57
	54102.1831001 Bargeld, Kassenbestand		-31,75
	54103.1811002 Verrechnung		128.435,20
	54103.1811004 MB-Sparkasse in Potsdam		446.654,25
	54103.1811006 DKB		-989.641,74
	54103.1819999 Verrechnung zwischen den Jahren		0,01
	54103.1831001 Bargeld, Kassenbestand		2.791,50
	54104.1811002 Verrechnung		-4.023,69
	54104.1811004 MB-Sparkasse in Potsdam		7.800,10
	54104.1811006 DKB		-239.764,00
	54501.1811006 DKB		-12.123,00
	54502.1811006 DKB		-34.598,52
	55101.1811002 Verrechnung		-2.138,60
	55101.1811004 MB-Sparkasse in Potsdam		-160,85
	55101.1811006 DKB		-9.705,60
	55101.1831001 Bargeld, Kassenbestand		15,00
	55102.1811004 MB-Sparkasse in Potsdam		-12,46
	55102.1811006 DKB		-7.568,89
	55201.1811002 Verrechnung		-1.080,20
	55201.1811004 MB-Sparkasse in Potsdam		50,22
	55201.1811006 DKB		-11.210,11
	55301.1811002 Verrechnung		-30.181,22
	55301.1811004 MB-Sparkasse in Potsdam		68.292,36
	55301.1811006 DKB		-20.116,27
	55301.1819999 Verrechnung zwischen den Jahren		997,00
	55301.1831001 Bargeld, Kassenbestand		1.600,90
	55302.1811002 Verrechnung		-104,75
	55302.1811004 MB-Sparkasse in Potsdam		11.647,28
	55302.1811006 DKB		-14.648,52
	55302.1819999 Verrechnung zwischen den Jahren		350,00
	55302.1831001 Bargeld, Kassenbestand		180,00
	56101.1811002 Verrechnung		-4.277,57
	56101.1811006 DKB		-2.146,97
	56102.1811002 Verrechnung		-21.288,93
	56102.1811004 MB-Sparkasse in Potsdam		18.752,20
	56102.1811006 DKB		-57.514,73
	56102.1831001 Bargeld, Kassenbestand		71,50
	57501.1811002 Verrechnung		-34.043,26
	57501.1811004 MB-Sparkasse in Potsdam		-210,87
	57501.1811006 DKB		-15.442,82
	57501.1819999 Verrechnung zwischen den Jahren		-161,59
	57501.1831001 Bargeld, Kassenbestand		-206,01
	61101.1811002 Verrechnung		877.188,79
	61101.1811004 MB-Sparkasse in Potsdam		6.773.819,77
	61101.1811006 DKB		-1.286.894,01
	61101.1819999 Verrechnung zwischen den Jahren		-37,50
	61101.1831001 Bargeld, Kassenbestand		3.423,52
	61201.1811002 Verrechnung	-51.554,11	-51.554,11
	61201.1811004 MB-Sparkasse in Potsdam	22.973,87	24.546,08
	61201.1811006 DKB	4.478.054,79	4.485.398,79
	61201.1821007 sonstige Einlagen DKB Festgeld 007	3.511.338,31	3.537.650,66
	61201.1831001 Bargeld, Kassenbestand	2.818,61	2.818,61
3.	Aktive Rechnungsabgrenzung	25.370,05	33.028,03
	11102.1931000 übrige aktiv RAP Besonderes Konto H & H	10.798,82	12.828,08
	11103.1931000 übrige aktiv RAP Besonderes Konto H & H	4.369,17	3.907,61
	11104.1911000 RAP aus Zahlungen (L & L) Besonderes Konto H & H - nicht bebuchen		281,00
	11104.1931000 übrige aktiv RAP Besonderes Konto H & H		215,35
	11105.1931000 übrige aktiv RAP Besonderes Konto H & H	144,93	147,11
	11106.1931000 übrige aktiv RAP Besonderes Konto H & H	1.545,39	3.265,70
	11111.1992000 Rechnungsabgrenzung Beamtenbezüge	4.568,11	2.732,64
	11121.1931000 übrige aktiv RAP Besonderes Konto H & H	1.125,85	4.324,00
	12601.1931000 übrige aktiv RAP Besonderes Konto H & H		2.010,68
	21101.1911000 RAP aus Zahlungen (L & L) Besonderes Konto H & H - nicht bebuchen		25,00
	21101.1931000 übrige aktiv RAP Besonderes Konto H & H	1.448,06	891,61
	21102.1931000 übrige aktiv RAP Besonderes Konto H & H	546,41	581,39
	27201.1931000 übrige aktiv RAP Besonderes Konto H & H	236,20	509,66
	28111.1931000 übrige aktiv RAP Besonderes Konto H & H	16,78	
	36101.1931000 übrige aktiv RAP Besonderes Konto H & H	16,78	16,78
	36511.1931000 übrige aktiv RAP Besonderes Konto H & H	16,78	3,11
	36512.1931000 übrige aktiv RAP Besonderes Konto H & H	28,48	14,91
	36513.1931000 übrige aktiv RAP Besonderes Konto H & H	28,48	14,91
	36531.1931000 übrige aktiv RAP Besonderes Konto H & H	182,08	129,54
	36601.1931000 übrige aktiv RAP Besonderes Konto H & H	245,55	265,85
	55301.1931000 übrige aktiv RAP Besonderes Konto H & H		540,97
	56101.1931000 übrige aktiv RAP Besonderes Konto H & H		44,74
	57501.1911000 RAP aus Zahlungen (L & L) Besonderes Konto H & H - nicht bebuchen		277,39

Bezeichnung		31.12.2013	31.12.2014
		in €	
	57501.1931000 übrige aktiv RAP Besonderes Konto H & H	52,18	
4.	Nicht durch Eigenkapital gedeckter Fehlbetrag	0,00	0,00
	<u>BILANZSUMME AKTIVA</u>	<u>58.152.698,19</u>	<u>59.357.616,36</u>

Bezeichnung		31.12.2013	31.12.2014
		in €	
PASSIVA			
1.	Eigenkapital	38.097.053,11	39.038.487,70
1.1.	Basis Reinvermögen	26.802.983,42	26.802.983,42
	12201.2011000 Basis-Reinvermögen	381.366,55	381.366,55
	52103.2011000 Basis-Reinvermögen	13.000,00	13.000,00
	54103.2011000 Basis-Reinvermögen	-589.659,54	-589.659,54
	54501.2011000 Basis-Reinvermögen	17.100,00	17.100,00
	61201.2011000 Basis-Reinvermögen	26.981.176,41	26.981.176,41
1.2.	Rücklagen aus Überschüssen	11.294.069,69	12.235.504,28
1.2.1.	Rücklage aus Überschüssen des ordentlichen Ergebnisses	11.098.259,07	11.872.193,23
	61201.2021000 Rücklage aus Überschüssen des ordentlichen Ergebnisses	11.098.259,07	11.872.193,23
1.2.2.	Rücklage aus Überschüssen des außerordentlichen Ergebnisses	195.810,62	363.311,05
	61201.2022000 Rücklage aus Überschüssen des außerordentlichen Ergebnisses	195.810,62	363.311,05
1.3.	Sonderrücklage	0,00	0,00
1.4.	Fehlbetragsvortrag	0,00	0,00
1.4.1.	Fehlbetrag aus ordentlichem Ergebnis	0,00	0,00
1.4.2.	Fehlbetrag aus außerordentlichem Ergebnis	0,00	0,00
2.	Sonderposten	15.392.156,41	15.338.876,58
2.1.	Sonderposten aus Zuweisungen der öffentlichen Hand	8.518.927,87	8.372.285,46
	11105.2311100 Sonderposten aus allgm. investiven Zuweisungen vom Land		293.912,56
	11105.2311200 Sonderposten aus objektkonkrete investive Zuweisungen vom Land	98.421,76	91.047,49
	12602.2311200 Sonderposten aus objektkonkrete investive Zuweisungen vom Land	323.095,88	316.847,70
	21101.2311200 Sonderposten aus objektkonkrete investive Zuweisungen vom Land	2.754,10	2.204,64
	21102.2311200 Sonderposten aus objektkonkrete investive Zuweisungen vom Land	2.860.136,18	2.758.807,80
	36101.2311200 Sonderposten aus objektkonkrete investive Zuweisungen vom Land	2.259,20	1.261,44
	36521.2311200 Sonderposten aus objektkonkrete investive Zuweisungen vom Land	580.603,01	567.033,53
	36522.2311200 Sonderposten aus objektkonkrete investive Zuweisungen vom Land	72.093,17	69.178,61
	36532.2311200 Sonderposten aus objektkonkrete investive Zuweisungen vom Land	242.798,08	229.356,28
	36601.2311200 Sonderposten aus objektkonkrete investive Zuweisungen vom Land	434,93	372,05
	42423.2311100 Sonderposten aus allgm. investiven Zuweisungen vom Land	353.563,30	334.451,74
	54103.2311100 Sonderposten aus allgm. investiven Zuweisungen vom Land	774.016,44	753.674,16
	54103.2311200 Sonderposten aus objektkonkrete investive Zuweisungen vom Land	658.490,22	642.564,54
	54104.2311200 Sonderposten aus objektkonkrete investive Zuweisungen vom Land	19.962,89	14.837,87
	55201.2311200 Sonderposten aus objektkonkrete investive Zuweisungen vom Land	44.911,46	43.672,58
	61101.2311100 Sonderposten aus allgm. investiven Zuweisungen vom Land	2.485.387,25	2.253.062,47
2.2.	Sonderposten aus Beiträgen, Baukosten- und Investitionszuschüssen	4.696.585,14	4.544.518,32
	54103.2321100 Sonderposten aus privaten Beiträgen	3.589.766,88	3.477.174,52
	54103.2321200 Sonderposten aus privaten Baukosten und Investitionszuschüssen	752.641,29	724.949,82
	54104.2321100 Sonderposten aus privaten Beiträgen	295.352,26	295.032,24
	54104.2321200 Sonderposten aus privaten Baukosten und Investitionszuschüssen	58.824,71	47.361,74
2.3.	Sonstige Sonderposten	2.176.643,40	2.422.072,80
	11121.2331000 Sonstige Sonderposten	680,00	200,00
	21101.2331000 Sonstige Sonderposten	1.998,20	1.663,52
	36512.2331000 Sonstige Sonderposten	579,28	484,03
	36513.2331000 Sonstige Sonderposten	2.340,93	1.463,88
	36521.2331000 Sonstige Sonderposten	793,39	717,19
	36523.2331000 Sonstige Sonderposten	1.155,99	963,39
	36601.2331000 Sonstige Sonderposten	4.367,61	4.167,08
	36601.2351000 Erhaltene Anzahlungen auf Sonderposten	49,39	149,62
	42423.2331000 Sonstige Sonderposten	1.727,54	1.195,96
	54103.2351200 Anzahlungen auf Beiträge, Sonderposten aus objektkonkrete investive Zuweisungen vom Land	1.059.159,89	1.307.276,95
	54103.2351300 erhaltene Anzahlungen auf Sonderposten aus privaten Beiträgen	1.103.791,18	1.103.791,18
3.	Rückstellungen	3.451.857,79	3.793.668,01
3.1.	Rückstellungen für Pensionen und ähnliche Verpflichtungen	639.492,70	773.152,27
	11101.2511000 Pensionsrückstellungen	469.012,00	659.167,00
	11101.2512000 Beihilferückstellungen	103.714,00	92.239,00
	36513.2513008 ATZ-Rückstellung Margit Bethke 01.12.2012-30.11.2015	45.717,24	21.746,27
	51101.2513007 ATZ-Rückstellung Gudrun Hingst 01.06.2011-31.05.2014	21.049,46	
3.2.	Rückstellungen für unterlassene Instandhaltung	366.446,18	541.325,98
	11105.2711000 Rückstellungen für unterlassene Instandhaltung		55.000,00
	21102.2711000 Rückstellungen für unterlassene Instandhaltung		63.600,00
	27202.2711000 Rückstellungen für unterlassene Instandhaltung		69.193,99
	36522.2711000 Rückstellungen für unterlassene Instandhaltung		2.500,00
	36523.2711000 Rückstellungen für unterlassene Instandhaltung		8.000,00
	36532.2711000 Rückstellungen für unterlassene Instandhaltung: Gebäude und Aufbauten		178.000,00
	52201.2711000 Rückstellungen für unterlassene Instandhaltung		3.000,00

Bezeichnung			31.12.2013	31.12.2014
			in €	
	54103.2711000	Rückstellung für unterlassene Instandhaltung:	85.979,46	37.663,86
	54104.2711000	Rückstellung für unterlassene Instandhaltung:	110.050,80	
	55201.2711000	Rückstellung für unterlassene Instandhaltung:	1.600,00	1.600,00
	55302.2711000	Rückstellung für unterlassene Instandhaltung:	24.070,38	8.000,00
	56102.2711000	Rückstellung für unterlassene Instandhaltung:	144.745,54	114.768,13
3.3.		Rückstellungen für die Rekultivierung und Nachsorge von Abfalldeponien	0,00	0,00
3.4.		Rückstellungen für die Sanierung von Altlasten	0,00	0,00
3.5.		sonstige Rückstellungen	2.445.918,91	2.479.189,76
	11102.2831700	Weitere Rückstellungen		23.983,60
	11102.2831800	Weitere Rückstellungen Urlaubs-/Gleitzeitüberhänge		27.168,86
	11104.2821000	Drohende Verpflichtungen aus Bürgschaften, Gewährleistungen und anhängigen Gerichtsverfahren	66.000,00	64.296,99
	11111.2831100	Rückstellung für die Aufstellung und Prüfung des Jahresabschlusses	20.000,00	36.962,00
	11121.2831800	Weitere Rückstellungen Urlaubs-/Gleitzeitüberhänge		4.450,60
	12205.2831700	Weitere Rückstellungen	11.367,62	
	21101.2831700	Weitere Rückstellungen	10.000,00	
	21101.2831800	Weitere Rückstellungen Urlaubs-/Gleitzeitüberhänge		127,64
	36511.2831800	Weitere Rückstellungen Urlaubs-/Gleitzeitüberhänge		12.508,81
	36512.2831800	Weitere Rückstellungen Urlaubs-/Gleitzeitüberhänge		8.682,31
	36513.2831800	Weitere Rückstellungen Urlaubs-/Gleitzeitüberhänge		14.012,46
	36531.2831800	Weitere Rückstellungen Urlaubs-/Gleitzeitüberhänge		17.289,20
	36601.2831800	Weitere Rückstellungen Urlaubs-/Gleitzeitüberhänge		6.832,61
	52103.2831400	Rückstellung für ungeklärte Eigentumsverhältnisse an Grundstücken	2.192.500,00	2.148.137,78
	52103.2831410	Rückstellung für ungeklärte Eigentumsverhältnisse an Grundstücken aus Vorjahren	33.056,94	33.056,94
	54103.2821000	Drohende Verpflichtungen aus Bürgschaften, Gewährleistungen und anhängigen Gerichtsverfahren	112.994,35	80.806,20
	55301.2831800	Weitere Rückstellungen Urlaubs-/Gleitzeitüberhänge		47,44
	57501.2831700	Weitere Rückstellungen		826,32
4.		Verbindlichkeiten	791.469,03	719.320,76
4.1.		Anleihen	0,00	0,00
4.2.		Verbindlichkeiten aus Kreditaufnahmen für Investitionen und Investitionsförderungsmaßnahmen	0,00	0,00
4.3.		Verbindlichkeiten aus der Aufnahme von Kassenkrediten	0,00	0,00
4.4.		Verbindlichkeiten aus Rechtsgeschäften, die Kreditaufnahmen wirtschaftlich gleichkommen	0,00	0,00
4.5.		Erhaltene Anzahlungen	17.799,06	20.421,21
	11111.3810000	Erhaltene Anzahlungen	17.799,06	5.871,21
	56102.3810000	Erhaltene Anzahlungen		14.550,00
4.6.		Verbindlichkeiten aus Lieferungen und Leistungen	492.829,17	278.430,50
	11101.3511100	Verbindlichkeiten aus L & L		472,52
	11102.3511100	Verbindlichkeiten aus L & L	23.238,19	19.878,41
	11103.3511100	Verbindlichkeiten aus L & L	4.379,36	4.397,68
	11104.3511100	Verbindlichkeiten aus L & L	397,32	5.033,54
	11104.3511900	Verbindlichkeiten aus Grundstücksgeschäften	39,50	11.667,75
	11105.3511100	Verbindlichkeiten aus L & L	6.886,26	-4.040,05
	11105.3511310	Verbindlichkeiten aus Anlagen im Bau: Hochbau	44.000,41	37.053,99
	11105.3511311	Verbindlichkeiten aus Anlagen im Bau: Hochbau (hier: Rathaus-Hofgebäude)		3.099,89
	11105.3511320	Verbindlichkeiten aus Anlagen im Bau: Tiefbau	142.897,23	24.918,03
	11106.3511100	Verbindlichkeiten aus L & L	107,95	134,10
	11111.3511100	Verbindlichkeiten aus L & L	6,23	5,85
	11111.3599990	Sonstige Verbindlichkeiten - allg. Verbindlichkeiten besonderes Konto H & H		1.428,00
	11121.3511100	Verbindlichkeiten aus L & L	60.337,92	750,82
	11123.3511100	Verbindlichkeiten aus L & L	1.094,73	271,34
	12201.3511100	Verbindlichkeiten aus L & L		35,09
	12202.3511100	Verbindlichkeiten aus L & L	40,45	
	12205.3511100	Verbindlichkeiten aus L & L		7.276,62
	12601.3511100	Verbindlichkeiten aus L & L	673,41	11.874,46
	12602.3511100	Verbindlichkeiten aus L & L	1.279,55	-2.654,53
	21101.3511100	Verbindlichkeiten aus L & L	3.220,01	4.242,78
	21102.3511100	Verbindlichkeiten aus L & L	11.480,21	7.850,76
	27201.3511100	Verbindlichkeiten aus L & L	41,60	177,95
	27202.3511100	Verbindlichkeiten aus L & L	-112,33	-435,86
	28121.3511100	Verbindlichkeiten aus L & L		239,77
	36511.3511100	Verbindlichkeiten aus L & L	83,88	272,60
	36512.3511100	Verbindlichkeiten aus L & L	117,38	39,45
	36513.3511100	Verbindlichkeiten aus L & L	472,53	534,33
	36521.3511100	Verbindlichkeiten aus L & L	1.298,57	30,01
	36522.3511100	Verbindlichkeiten aus L & L	326,69	-347,26
	36523.3511100	Verbindlichkeiten aus L & L	2.941,87	2.347,39
	36531.3511100	Verbindlichkeiten aus L & L	564,67	12,85
	36532.3511100	Verbindlichkeiten aus L & L	1.510,96	-2.166,00
	36601.3511100	Verbindlichkeiten aus L & L	158,15	106,72
	36601.3599990	Sonstige Verbindlichkeiten - allg. Verbindlichkeiten besonderes Konto H & H		648,80
	36602.3511100	Verbindlichkeiten aus L & L	1.368,71	-1.877,14
	42423.3511100	Verbindlichkeiten aus L & L	3.697,08	1.409,13
	42423.3511310	Verbindlichkeiten aus Anlagen im Bau: Hochbau	10.605,36	395,08
	42423.3511330	Verbindlichkeiten aus Anlagen im Bau: sonstige Baumaßnahmen (Sport- u. Spielplätze)	1.423,31	398,26
	51101.3511100	Verbindlichkeiten aus L & L	803,25	5.935,13

Bezeichnung		31.12.2013	31.12.2014	
		in €		
	52102.3511100	Verbindlichkeiten aus L & L	54,99	62,51
	52201.3511100	Verbindlichkeiten aus L & L	991,39	
	52201.3511310	Verbindlichkeiten aus Anlagen im Bau: Hochbau	92,46	2.349,09
	53102.3511100	Verbindlichkeiten aus L & L	101,76	
	53102.3599990	Sonstige Verbindlichkeiten - allg. Verbindlichkeiten besonderes Konto H & H	107,72	
	53801.3511100	Verbindlichkeiten aus L & L	45.218,93	83.628,05
	54103.3511100	Verbindlichkeiten aus L & L	14.937,41	9.584,27
	54103.3511320	Verbindlichkeiten aus Anlagen im Bau: Tiefabu	100.632,84	66.241,47
	54104.3511100	Verbindlichkeiten aus L & L	-7.504,13	-28.727,50
	54501.3511100	Verbindlichkeiten aus L & L	722,50	139,12
	54502.3511100	Verbindlichkeiten aus L & L	5.517,38	2.727,24
	55101.3511100	Verbindlichkeiten aus L & L	226,10	279,40
	55102.3511100	Verbindlichkeiten aus L & L	1.650,18	
	55301.3511100	Verbindlichkeiten aus L & L	249,83	102,63
	55302.3511100	Verbindlichkeiten aus L & L	1.768,76	184,15
	56101.3511100	Verbindlichkeiten aus L & L	55,10	50,08
	56102.3511100	Verbindlichkeiten aus L & L	2.375,22	
	57501.3511100	Verbindlichkeiten aus L & L	250,32	391,73
4.7.	Verbindlichkeiten aus Transferleistungen		1.871,00	11.311,00
	61101.3611200	Verbindlichkeiten aus Transferleistungen: Gewerbesteuerumlage	1.871,00	11.311,00
4.8.	Verbindlichkeiten gegenüber Sondervermögen		0,00	0,00
4.9.	Verbindlichkeiten gegenüber verbundenen Unternehmen		0,00	0,00
4.10.	Verbindlichkeiten gegenüber Zweckverbänden		0,00	0,00
4.11.	Verbindlichkeiten gegenüber sonstigen Beteiligungen		0,00	0,00
4.12.	Sonstige Verbindlichkeiten		278.969,80	409.158,05
	11101.3791100	Verbindlichkeiten Personal	492,12	311,21
	11102.3791100	Verbindlichkeiten Personal	4.161,63	3.784,96
	11102.3791400	Weitere sonstige Verbindlichkeiten	7.243,09	7.267,87
	11103.3791100	Verbindlichkeiten Personal	2.328,11	2.499,66
	11104.3791100	Verbindlichkeiten Personal	3.832,59	4.675,94
	11106.3791400	Weitere sonstige Verbindlichkeiten		1.541,13
	11111.3791100	Verbindlichkeiten Personal	2.678,25	2.453,00
	11111.3791201	Verbindlichkeiten Interrim	337,05	
	11111.3791204	Verbindlichkeiten aus Personalverwahrungen	-16.415,98	-4.593,94
	11111.3791205	Verbindlichkeiten aus Verwahrungen BiWoBA, Mieten-Privat,VE,Gem.	48.665,64	48.665,64
	11111.3791310	Verbindlichkeiten aus Sicherheitsleistungen/ Kaution	107.307,36	94.585,29
	11111.3791315	Verbindlichkeiten aus Vertragsstrafen	2.741,84	2.741,84
	11111.3791316	Verbindlichkeiten aus Restleistungen	19.050,61	10.413,70
	11111.3791320	Verbindlichkeiten aus Amtshilfen und Vollstreckung	6.275,98	12.017,30
	11111.3791400	Weitere sonstige Verbindlichkeiten	3,00	
	11111.3791990	kreditorische Debitoren - Jahresabschluss -		89.996,77
	11112.3791100	Verbindlichkeiten Personal	343,16	389,80
	11121.3791100	Verbindlichkeiten Personal	3.308,83	3.894,53
	11121.3791400	Weitere sonstige Verbindlichkeiten		3.473,59
	12201.3791100	Verbindlichkeiten Personal	885,42	1.289,32
	12201.3791400	Weitere sonstige Verbindlichkeiten		71.793,36
	12202.3791100	Verbindlichkeiten Personal	297,77	271,63
	12601.3791100	Verbindlichkeiten Personal	216,57	271,59
	12601.3791400	Weitere sonstige Verbindlichkeiten	123,78	2.152,07
	21101.3791100	Verbindlichkeiten Personal	757,04	1.094,80
	21101.3791400	Weitere sonstige Verbindlichkeiten	4.932,29	1.817,79
	27201.3791100	Verbindlichkeiten Personal	674,11	756,48
	28111.3791100	Verbindlichkeiten Personal	14,24	14,84
	28111.3791400	Weitere sonstige Verbindlichkeiten	16,78	37,74
	28121.3791100	Verbindlichkeiten Personal	27,05	
	28122.3791100	Verbindlichkeiten Personal	14,24	14,84
	36101.3791100	Verbindlichkeiten Personal	73,70	60,69
	36101.3791400	Weitere sonstige Verbindlichkeiten	853,77	1.643,00
	36511.3791100	Verbindlichkeiten Personal	9.678,57	11.104,82
	36511.3791400	Weitere sonstige Verbindlichkeiten	16,78	37,74
	36512.3791100	Verbindlichkeiten Personal	6.992,84	7.747,80
	36512.3791400	Weitere sonstige Verbindlichkeiten	16,78	37,74
	36513.3791100	Verbindlichkeiten Personal	5.800,85	7.950,51
	36513.3791400	Weitere sonstige Verbindlichkeiten	16,78	37,74
	36531.3791100	Verbindlichkeiten Personal	7.174,46	7.482,55
	36531.3791400	Weitere sonstige Verbindlichkeiten	16,78	37,74
	36601.3791100	Verbindlichkeiten Personal	1.448,00	1.223,81
	36601.3791400	Weitere sonstige Verbindlichkeiten	16,78	37,74
	42111.3791100	Verbindlichkeiten Personal	14,21	14,80
	42111.3791400	Weitere sonstige Verbindlichkeiten	5.000,00	
	42121.3791400	Weitere sonstige Verbindlichkeiten	35.700,00	
	51101.3791100	Verbindlichkeiten Personal	222,85	317,48
	51102.3791100	Verbindlichkeiten Personal	395,39	519,12
	51103.3791100	Verbindlichkeiten Personal	92,17	150,43
	52101.3791100	Verbindlichkeiten Personal	82,07	84,60
	52102.3791100	Verbindlichkeiten Personal	464,69	516,90
	52205.3791400	Weitere sonstige Verbindlichkeiten		1,00
	53101.3791100	Verbindlichkeiten Personal	17,00	8,67

Bezeichnung		31.12.2013	31.12.2014
		in €	
	53102.3791601	USt-Vorauszahlungen	927,20
	53201.3791100	Verbindlichkeiten Personal	17,00
	53301.3791100	Verbindlichkeiten Personal	17,00
	53801.3791100	Verbindlichkeiten Personal	33,99
	54101.3791100	Verbindlichkeiten Personal	955,62
	54102.3791100	Verbindlichkeiten Personal	1.299,69
	54103.3791100	Verbindlichkeiten Personal	389,07
	54103.3791400	Weitere sonstige Verbindlichkeiten	
	54104.3791100	Verbindlichkeiten Personal	64,84
	54104.3791400	Weitere sonstige Verbindlichkeiten	15,00
	55101.3791100	Verbindlichkeiten Personal	29,43
	55201.3791100	Verbindlichkeiten Personal	14,71
	55301.3791100	Verbindlichkeiten Personal	744,67
	55301.3791400	Weitere sonstige Verbindlichkeiten	
	56101.3791100	Verbindlichkeiten Personal	58,84
	56102.3791100	Verbindlichkeiten Personal	426,64
	57501.3791100	Verbindlichkeiten Personal	496,26
	61101.3791400	Weitere sonstige Verbindlichkeiten	
			927,20
			8,67
			8,67
			17,32
			826,73
			1.399,01
			389,23
			323,39
			64,85
			46,08
			23,08
			616,07
			537,02
			92,22
			668,75
			497,13
			65,00
5.	Passive Rechnungsabgrenzung		
			420.161,85
	11107.3911000	RAP aus Zahlungen Besonderes Konto H & H	478,98
	11121.3911000	RAP aus Zahlungen Besonderes Konto H & H	675,00
	12201.3911000	RAP aus Zahlungen Besonderes Konto H & H	15,00
	21101.3911000	RAP aus Zahlungen Besonderes Konto H & H	
	36101.3911000	RAP aus Zahlungen Besonderes Konto H & H	2,00
	36511.3911000	RAP aus Zahlungen Besonderes Konto H & H	305,00
	36512.3911000	RAP aus Zahlungen Besonderes Konto H & H	40,00
	36513.3911000	RAP aus Zahlungen Besonderes Konto H & H	
	36531.3911000	RAP aus Zahlungen Besonderes Konto H & H	54,00
	52204.3911000	RAP aus Zahlungen Besonderes Konto H & H	
	52204.3991000	Übrige passive RAP Besonderes Konto H & H	1.940,26
	55301.3911000	RAP aus Zahlungen Besonderes Konto H & H	
	55301.3911120	erhaltene Anzahlungen auf sonstige RAP	415.709,60
	55301.3991000	Übrige passive RAP Besonderes Konto H & H	
	55302.3911000	RAP aus Zahlungen Besonderes Konto H & H	
	56102.3911000	RAP aus Zahlungen Besonderes Konto H & H	675,00
	61101.3911000	RAP aus Zahlungen Besonderes Konto H & H	267,01
			467.263,31
			250,00
			-23,50
			250,00
			33,00
			558,00
			159,00
			99,00
			133,00
			772,72
			1.293,46
			15,00
			394.891,64
			57.749,49
			85,00
			10.997,50
	BILANZSUMME PASSIVA		
			58.152.698,19
			59.357.616,36



Jahresabschluss 2014
der
Gemeinde Birkenwerder

Anhang

1 Bilanzierungs- und Bewertungsmethoden

Die im Bewertungshandbuch - aufgestellt für die Eröffnungsbilanz - festgelegten und dokumentierten Bilanzierungs- und Bewertungsmethoden wurden durchgängig auch im Jahr 2014 angewandt. Grundlage dieser Festlegungen bildete der Bewertungsleitfaden Brandenburg (BewertLBbg).

Eine Änderung der bisher angewendeten Bilanzierungs- und Bewertungsmethoden wurde nicht vorgenommen. Die angenommenen Nutzungsdauern von Anlagegütern waren nicht zu korrigieren.

Im Folgenden seien noch einmal einige Grundsätze und Verfahrensweisen genannt:

1. Der Zugang von Immateriellen Vermögensgegenständen ist zu Anschaffungskosten bewertet und wird entsprechend der Nutzungsdauer linear abgeschrieben.
2. Das Sachanlagevermögen ist zu Anschaffungs- bzw. Herstellungskosten, vermindert um planmäßige Abschreibungen, angesetzt worden.
3. Alle Geringwertigen Wirtschaftsgüter im Wert von 150,01 € bis 1.000 € netto werden in einem Sammelposten zusammengefasst und über 5 Jahre gleichmäßig abgeschrieben.
4. Die Bewertung der Mitgliedschaft im Zweckverband „Fließtal“ erfolgte zur Eröffnungsbilanz nach der Eigenkapital-Spiegelbildmethode und ist auch in 2014 nicht zu korrigieren (Niederstwertprinzip).
5. Die Anteile an den sonstigen Beteiligung (E.ON e.dis und EMB) wurden - wie in der Eröffnungsbilanz bewertet – übernommen, da keine neueren Kenntnisse vorliegen und der Anteil dieser Beteiligungen mit 0,04 v.H. am Bilanzwert als wertmäßig unbedeutend einzuschätzen ist.
6. Ausnahmen vom Grundsatz der Einzelbewertung ergeben sich durch das angewendete Bewertungsvereinfachungsverfahren der Festwertbewertung bei Bücherbeständen der Bibliotheken sowie der Bäume im Festwertverfahren.

7. Die Forderungen, liquiden Mittel und die sonstigen Vermögensgegenstände sind mit den Nennbeträgen berücksichtigt worden. Forderungsausfälle sind durch angemessene Wertberichtigungen berücksichtigt. Einzelheiten sind der Forderungsübersicht zu entnehmen.
8. Als Rechnungsabgrenzungsposten werden vor dem Bilanzstichtag geleistete Ein- oder Auszahlungen ausgewiesen, soweit sie Ertrag oder Aufwand für eine bestimmte Zeit nach diesem Tag darstellen.
9. Die Sonderposten beinhalten Zuwendungen, Beiträge und Spenden. Die ertragswirksame Auflösung erfolgt parallel der Abschreibung nach Abnutzungsdauer des zugeordneten Vermögensgegenstandes bzw. bei den investiven Schlüsselzuweisungen bis 2010 pauschal über einen Zeitraum von 20 Jahren. Sonderposten sind in Höhe der erhaltenen Zuwendungen und Beiträge angesetzt.
10. Die Rückstellungen wurden nach dem Grundsatz der kaufmännischen Vorsicht für sämtliche erkennbaren Risiken und ungewissen Verpflichtungen gebildet.
11. Der Ansatz der Verbindlichkeiten entspricht ihrem jeweiligen Rückzahlungsbetrag.
12. Erhaltene Zuwendungen und Beiträge, die noch nicht zweckentsprechend verwendet wurden, werden als erhaltene Anzahlung ausgewiesen. Einzelheiten sind der Verbindlichkeitsübersicht zu entnehmen.
13. Alle Erkenntnisse innerhalb des Wertaufhellungszeitraumes bis 31.12.2017 wurden in den Jahresabschluss 2014 einbezogen. Dieser lange Zeitraum ergibt sich aus der Tatsache, dass es zwischen 2014 und 2016 zu dauerhaften personellen Engpässen kam, die dazu führten, dass der Jahresabschluss nicht erstellt und damit auch nicht geprüft werden konnte. Zu ersehen aus der Übersicht über die übertragenen Haushaltsermächtigungen.
14. Gemäß § 35 KomHKV hat die Gemeinde für den Schluss eines jeden Haushaltsjahres ihr Vermögen und ihre Schulden genau zu verzeichnen und wertmäßig nachzuweisen. Materielle Vermögensgegenstände sind durch eine körperliche Bestandsaufnahme zu erfassen. Diese Inventur ist durchgeführt, dokumentiert und ihr Ergebnis im Vermögensverzeichnis eingearbeitet worden.

2 Abweichungen angewandter Bilanzierungs- und Bewertungsmethoden, Zuschreibungen und außerplanmäßige Abschreibungen

Abweichungen von festgelegten Bilanzierungs- und Bewertungsmethoden oder Änderungen der ursprünglich angenommenen Nutzungsdauer sind in 2014 nicht zu verzeichnen.

Außerplanmäßige Abschreibungen erfolgten in 2014 in Höhe von 38,3 TEUR. Dies erfolgte im Rahmen einer Grundstücksumbuchung (Tausch) und einiger kleinerer Abgänge beispielsweise nach einem Einbruch im Bauhof oder die vorzeitige Verschrottung eines Rasenmähers.

Erträge aus Zuschreibungen ergaben sich in 2014 durch die Überprüfung und Anpassung der Festwerte für Bücher in den Produkten 27201 und 21101 in Höhe von insgesamt 1,9 TEUR.

Beide Vorgänge hatten aufgrund ihrer geringen Höhe keine Auswirkungen auf die Vermögens- und Finanzlage der Gemeinde.

3 Erläuterungen zu einzelnen Positionen der Ergebnisrechnung und der Schlussbilanz 2014

Nach § 58 Abs. 2 KomHKV sind im Anhang Erläuterungen zu wesentlichen Veränderungen der Positionen in Ergebnis und Bilanz im Verhältnis zum vorhergehenden Haushaltsjahres anzugeben. Im Folgenden wird deshalb auf Abweichungen über 20 TEUR eingegangen:

3.1 Erläuterungen zu den Abweichungen in der Ergebnisrechnung

Sortierung nach Kontenarten und nach Produkt

Schlüssel	Bezeichnung	Abweichung zum Vorjahr	
		absolut	Begründung
11102.4592000	Periodenfremde ordentliche Erträge	-29.421,98 €	Unerwartete Einnahmen aus alten Jahren, nicht planbar
11104.4140000	Zuweisungen für laufende Zwecke vom Bund	21.587,00 €	FM Klimaschutzkonzept nur in 2013
11104.4565000	Weitere sonstige ordentliche Erträge	35.436,10 €	Einmalzahlung in 2013
11104.4582190	Erträge aus der Auflösung von Rückstellungen aus drohenden Verpflichtungen aus Bürgschaften, Gewährleistungen und anhängigen	15.000,00 €	Abweichungen zwischen den Jahren normal
11104.4931113	Erträge aus der Veräußerung von unbebauten Grundstücken: Bauland	38.045,76 €	Grundstücksverkäufe sind einmalige Vorgänge
11104.4931116	Erträge aus der Veräußerung von sonstigen unbebaute Grundstücke	-69.100,00 €	Grundstücksverkäufe sind einmalige Vorgänge
11105.4161200	Erträge aus der Auflösung von Sonderposten aus objektkonkrete investive	-0,03 €	Ansatz zu gering geplant, Auflösung Investive SZ auf Rathausumbau aktiviert
11107.4411100	Erträge aus privatrechtlichen Leistungsentgelten: Miete	-15.305,10 €	ab 2014 wieder Mieteinnahmen Ratskeller
11121.4591100	Anderer sonst. ordentliche Erträge	-29.169,12 €	Ungeplante Einnahmen durch Versicherungserstattungen nach Einbruch
11121.4811000	Erträge aus internen Leistungsbeziehungen	202.727,17 €	Verrechnung wurde aus Zeit- und Personalgründen nicht gebucht
12201.4561001	Erträge aus Bußgeldern fließender Verkehr	14.415,64 €	stetig sinkende Einnahmen
36101.4142200	Erträge aus Zuweisungen für laufende Zwecke vom Kreis	69.238,00 €	Bis 2015 wurden die Personalkostenzuschüsse pauschal verbucht, dabei wurden vorrangig die Kitas berücksichtigt, daher in 2014 keine Werte bei der Tagespflege
36511.4142200	Erträge aus Zuweisungen für laufende Zwecke vom Kreis	-25.785,95 €	Personalkostenzuschuss berechnet sich nach der Belegung zum 1.12. des Vorjahres, daher sind Schwankungen unausweichlich
36511.4321200	Erträge aus Benutzungsgebühren ähnliche Entgelte (einmalig)	-9.574,40 €	Personalkostenzuschuss berechnet sich nach der Belegung zum 1.12. des Vorjahres, daher sind Schwankungen unausweichlich
36511.4462000	Erträge aus Kinderspeisung (Essensgeld)	435,00 €	Personalkostenzuschuss berechnet sich nach der Belegung zum 1.12. des Vorjahres, daher sind Schwankungen unausweichlich
36511.4481100	Erträge aus Erstattungen vom Bund	0,00 €	Personalkostenzuschuss berechnet sich nach der Belegung zum 1.12. des Vorjahres, daher sind Schwankungen unausweichlich
36512.4142200	Erträge aus Zuweisungen für laufende Zwecke vom Kreis	-21.276,82 €	Personalkostenzuschuss berechnet sich nach der Belegung zum 1.12. des Vorjahres, daher sind Schwankungen unausweichlich
36513.4142200	Erträge aus Zuweisungen für laufende Zwecke vom Kreis	7.967,16 €	normale Abweichung

Schlüssel	Bezeichnung	Abweichung zum Vorjahr absolut	Begründung
36531.4142200	Erträge aus Zuweisungen für laufende Zwecke vom Kreis	105.667,53 €	Personalkostenzuschuss berechnet sich nach der Belegung zum 1.12. des Vorjahres, daher sind Schwankungen unausweichlich
36531.4321200	Erträge aus Benutzungsgebühren ähnliche Entgelte (einmalig)	-12.049,00 €	Personalkostenzuschuss berechnet sich nach der Belegung zum 1.12. des Vorjahres, daher sind Schwankungen unausweichlich
52103.4582000	Erträge aus der Auflösung von Rückstellungen	15.111,50 €	Abweichungen zwischen den Jahren normal
52201.4592000	Periodenfremde ordentliche Erträge	-50.472,02 €	Abrechnung Wohnungsverwaltung über den vergangenen Zeitraum als Saldo
52202.4592000	Periodenfremde ordentliche Erträge	-21.944,68 €	Abrechnung Wohnungsverwaltung über den vergangenen Zeitraum als Saldo
52204.4931113	Erträge aus der Veräußerung von unbebauten Grundstücken: Bauland	-200.000,00 €	Grundstücksverkäufe sind einmalige Vorgänge
52205.4931116	Erträge aus der Veräußerung von sonstigen unbebaute Grundstücke	47.200,00 €	Grundstücksverkäufe sind einmalige Vorgänge
53101.4592000	Periodenfremde ordentliche Erträge	36.695,17 €	Periodenfremde Erträge nur schwer planbar
53102.4911000	Außergewöhnliche periodengerechte Erträge	35.088,32 €	Nachzahlung in 2013
53201.4511000	Erträge aus Konzessionsabgaben	-18.028,31 €	auf periodenfremde Erträge gebucht
53201.4592000	Periodenfremde ordentliche Erträge	13.235,18 €	Periodenfremde Erträge nur schwer planbar
54103.4483000	Erstattungen von Zweckverbänden und dergl.	22.657,80 €	Schwankungen je nach durchgeführten Arbeiten normal
54103.4582190	Erträge aus der Auflösung von Rückstellungen aus drohenden Verpflichtungen aus Bürgschaften, Gewährleistungen und anhängigen Gerichtsverfahren	-26.633,81 €	Abweichungen zwischen den Jahren normal
56102.4361000	Erträge aus Zweckgebundene Abgaben	13.161,19 €	Schwankungen normal, da abhängig von Anträgen zur Baumfällung und deren Ergebnissen
61101.4012000	Erträge aus Grundsteuer B (sonstige Grundstücke)	-14.773,63 €	Schwankungen in normaler Größenordnung
61101.4013000	Erträge aus Gewerbesteuer	-1.143.731,92 €	Einmalige sehr hohe Nachveranlagung eines Steuerpflichtigen Unternehmens, Messbeträge sind aber beim Finanzamt noch strittig und können u.U. in den Folgejahren auch zu Mindererträgen führen. Gewerbesteuer ist ohnehin nicht exakt planbar.
61101.4021000	Erträge aus Gemeindeanteil an der Einkommenssteuer	-48.820,00 €	trotz der hohen absoluten Zahl eine sehr geringe Abweichung, die durchaus normal ist, hier liegt es an der guten konjunkturellen Entwicklung gekoppelt mit wachsenden Einwohnerzahlen. Gleichzeitig ist aber die Steuerkraft der Gemeinde gestiegen, was den Anstieg der Einnahmen wieder etwas kompensiert.
61101.4051000	Erträge aus Leistungen nach dem Familienlastenausgleich	-14.367,00 €	normale Abweichung

		Abweichung zum Vorjahr absolut	
Schlüssel	Bezeichnung		Begründung
61101.4111000	Erträge aus Schlüsselzuweisungen vom Land	105.591,00 €	normale Abweichung
61101.4691000	Sonstige Finanzerträge	-328.397,25 €	Erstattungszinsen Gewerbesteuer, die in Zusammenhang mit er hohen Nachzahlungsveranlagung eines Steuerpflichtigen stehen - Einzelfall
61201.4617000	Zinserträge von Kreditinstituten	24.489,51 €	Verschlechterung der Zinssituation
11101.5051000	Aufwendungen für Zuführungen zu Pensionsrückstellungen für Beschäftigte	190.155,00 €	Werte werden vorgegeben, versicherungsmathematisch berechnet
11101.5062000	Aufwendungen: Inanspruchnahme von Beihilferückstellungen für Beschäftigten	-11.475,00 €	wird nicht geplant, negativer Aufwand, der aus Rückstellungen gedeckt wird
11102.5081000	Zuführung zu Rückstellungen für nicht genommenen Urlaub, gleitete Überstunden, Gleitzeitüberhänge	27.168,86 €	wurde 2014 erstmalig gebildet
11102.5291100	Aufwendungen für sonstige Dienstleistungen: Mitgliedsbeiträge	29.777,36 €	planmäßige Erhöhung durch Mitgliedschaft ABS Hennigsdorf
11102.5431190	Geschäftsaufwand: Sachverständigen-, Gerichts- u ähnliche Kosten	60.726,87 €	Steigerung durch Prozesskosten Personal
11102.5494710	Aufwendungen für die Zuführung von Rückstellungen, weitere Rückstellungen	23.983,60 €	Abweichungen zwischen den Jahren normal
11103.5291802	Aufwendungen für GDI Projekt	23.666,72 €	Projekte, die jahresweise unterschiedlich durchgeführt werden
11104.5012100	Dienstaufwendungen Tariflich Beschäftigte: Gehalt (brutto)	40.562,71 €	Personalausstattung geringer als geplant
11104.5741000	Außerplanmäßige Abschreibungen, Restwertausbuchung	36.035,96 €	einmalige Vorgänge aus Grundstücksveräußerungen
11104.5931100	Restbuchwert AfA	35.499,34 €	einmalige Vorgänge aus Grundstücksveräußerungen
11105.5212000	Zuführung Rückstellungen unterlassene Instandhaltung	55.000,00 €	normale Schwankung
11105.5711000	Abschreibungen auf immaterielle Vermögensgegenstände und Sachanlagen	144.097,42 €	Rathausumbau wurde aktiviert, AfA für 2 Jahre musste nachgeholt werden
11106.5711000	Abschreibungen auf immaterielle Vermögensgegenstände und Sachanlagen	3.960,28 €	Ansatz zu gering geplant, Anschaffungen im Rahmen Rathausumbau wurde aktiviert, AfA für 2 Jahre musste nachgeholt werden
11111.5072001	Inanspruchnahme ATZ aus Rückstellung Hartmuth Petter 01.06.2008 - 31.10.2012	27.989,37 €	ATZ beendet
11111.5732000	Einzelwertberichtigungen auf Forderungen	890.435,90 €	EWB aus Gewerbesteuer, da hohe, aber strittige Nachzahlung, daher wurde die Forderung als zweifelhaft eingestuft

Schlüssel	Bezeichnung	Abweichung zum Vorjahr	
		absolut	Begründung
11121.5291100	Aufwendungen für sonstige Dienstleistungen: Mitgliedsbeiträge:AMI-Süd	-29.500,00 €	erst ab 2014
12201.5072005	Inanspruchnahme ATZ aus Rückstellung Jutta Taciak 01.05.2010 - 31.10.2012	23.279,57 €	ATZ beendet
12205.5493000	Periodenfremde ordentliche Aufwendungen	-28.152,50 €	übliche Schwankungen
21101.5012400	Dienstaufwendungen Tariflich Beschäftigte: ATZ-Aufstockung (Zuschuss AG)	-20.216,50 €	ATZ beendet
21101.5072006	Inanspruchnahme ATZ aus Rückstellung Eva-Katharina Scheele 01.12.2010 - 30.11.2013	45.640,70 €	ATZ beendet
21102.5211100	Aufwendungen für Unterhaltung Gebäude & Aufbauten	-37.235,96 €	in 2014 konnten nicht so viele Maßnahmen wie in 2013 durchgeführt werden, parallel dazu Erhöhung der Rückstellung
21102.5212000	Zuführung Rückstellungen unterlassene Instandhaltung	63.600,00 €	in 2014 konnten nicht so viele Maßnahmen wie in 2013 durchgeführt werden, parallel dazu Erhöhung der Rückstellung
21102.5241106	Aufwendungen: Bewirtschaftung Gebäude & bauliche Anlagen: Reinigungsleistungen	37.318,21 €	kurzfristige Kündigung des Reinigungsvertrages, Überbrückungslösung bis zur neuen Vergabe war teuer
27202.5212000	Zuführung zu Rückstellungen unterlassene Instandhaltung	69.193,99 €	übliche Schwankungen
28111.5318000	Zuschüsse an übrigen Bereich	-23.920,00 €	weniger Zuschüsse wurden abgefordert
28122.5318001	Vereinsförderung aufgrund von Beschlüssen	28.000,00 €	Konto ersmtmalig in 2014
36101.5457000	Aufwendungen für Erstattungen an private Unternehmen (KITA-Betreuung: Asklepios, Tagesmütter, freie KITA`s)	-36.201,60 €	Aufwand abhängig davon, wie viele Kinder extern (Asklepios-Klinik, Tagesmütter, andere freie Kitas) betreut werden, daher Werte über die Jahre schwankend
36511.5012100	Dienstaufwendungen Tariflich Beschäftigte: Gehalt (brutto)	72.928,37 €	Personalausstattung geringer als geplant
36512.5012100	Dienstaufwendungen Tariflich Beschäftigte: Gehalt (brutto)	30.926,75 €	Personalausstattung geringer als geplant
36513.5072004	Inanspruchnahme ATZ aus Rückstellung Marlies Albrecht 01.12.2008 - 31.08.2013	23.887,20 €	ATZ beendet
36532.5212000	Zuführung zu Rückstellungen für unterlassene Instandhaltung	178.000,00 €	Hortsanierung muss in 2014 beendet werden
51101.5072007	Inanspruchnahme ATZ aus Rückstellung Gudrun Hingst 01.06.2011 - 30.05.2014	40.523,53 €	ATZ beendet
52103.5494610	Aufwendungen für die Zuführung Rückstellung für ungeklärte Eigentumsverhältnisse an	-95.000,00 €	normale Schwankung, abhängig von Grundstücksan- und verkäufen
52202.5931100	Restbuchwert AfA	-43.653,72 €	normale Schwankung, abhängig von Grundstücksan- und verkäufen
52204.5931100	Restbuchwert AfA	107.607,59 €	normale Schwankung, abhängig von Grundstücksan- und verkäufen

Schlüssel	Bezeichnung	Abweichung zum Vorjahr absolut	Begründung
52205.5931100	Restbuchwert AfA	-41.181,55 €	normale Schwankung, abhängig von Grundstücksan- und verkäufen
53102.5911000	Außerordentliche periodengerechte	-33.036,19 €	normale Schwankung
53801.5453000	Erstattungen an Zweckverbände und dergl.	40.109,12 €	Schwankungen je nach durchgeführten Arbeiten normal
54102.5012100	Dienstaufwendungen Tariflich Beschäftigte: Gehalt (brutto)	-22.433,86 €	Personalaufwendungen wurden nicht im vollen Umfang ausgeschöpft
54103.5212000	Zuführung Rückstellungen unterlassene Instandhaltung	-48.315,60 €	normale Schwankung
54103.5213000	Inanspruchnahme Rückstellungen unterlassene Instandhaltung	-85.979,46 €	normale Schwankung
54103.5221000	Aufwendungen: Unterhaltung des sonstigen unbeweglichen Vermögens	106.052,14 €	Schwankungen je nach durchgeführten Arbeiten normal, Projekte konnten nicht alle umgesetzt werden, parallel deshalb Erhöhung der Rückstellungen
54103.5494210	Aufwendungen für die Zuführung Rückstellung für drohende Verpflichtungen aus Bürgschaften, Gewährleistungen und anhängigen Gerichtsverfahren	-36.200,00 €	normale Schwankung
54103.5711000	Abschreibungen auf immaterielle Vermögensgegenstände und Sachanlagen	55.724,41 €	einige Maßnahmen wurden nachaktiviert, AfA musste nachgeholt werden
54104.5212000	Zuführung Rückstellungen unterlassene Instandhaltung	-110.050,80 €	normale Schwankung
54104.5213000	Inanspruchnahme Rückstellungen unterlassene Instandhaltung	-110.050,80 €	normale Schwankung
54104.5271100	Besondere Verwaltungs- u. Betriebsaufwendungen: Energiekosten Straßenbeleuchtung	-55.888,80 €	Neuer Stromliefervertrag und Umrüstung auf LED, daher seit 2013 verringerte Kosten
54501.5811000	Aufwendungen aus internen Leistungsbeziehungen	-55.789,18 €	Verrechnung wurde aus Zeit- und Personalgründen nicht durchgeführt
55101.5811000	Aufwendungen aus internen Leistungsbeziehungen	-34.912,42 €	Verrechnung wurde aus Zeit- und Personalgründen nicht durchgeführt
55302.5213000	Inanspruchnahme Rückstellungen unterlassene Instandhaltung	-24.070,38 €	normale Schwankung
56102.5212000	Zuführung Rückstellungen unterlassene Instandhaltung	-29.977,41 €	normale Schwankung
56102.5213000	Inanspruchnahme Rückstellungen unterlassene Instandhaltung	-144.745,54 €	normale Schwankung
56102.5811000	Aufwendungen aus internen Leistungsbeziehungen	-28.314,45 €	Verrechnung wurde aus Zeit- und Personalgründen nicht durchgeführt
61101.5341000	Aufwendungen für Gewerbesteuerumlage	49.571,00 €	2014 erfolgte eine hohe Nachzahlung, daher auch Steigerung in der Gewerbesteuerumlage
61101.5372000	Aufwendungen für Allgemeine Umlagen an Gemeinden/ GV Kreisumlage	73.938,28 €	trotz der hohen absoluten Zahl eine sehr geringe Abweichung, die durchaus normal ist

Schlüssel	Bezeichnung	Abweichung zum Vorjahr	
		absolut	Begründung
11104.6821004	Einzahlung aus dem Verkauf von unbebauten Grundstücken: Bauland	313.789,04 €	einmalige Vorgänge aus Grundstücksveräußerungen
11104.6821007	Einzahlung aus dem Verkauf von sonstige unbebaute Grundstücke	69.100,00 €	einmalige Vorgänge aus Grundstücksveräußerungen
52205.6821007	Einzahlung aus dem Verkauf von sonstige unbebaute Grundstücke	-47.200,00 €	einmalige Vorgänge aus Grundstücksveräußerungen
54103.6811210	Einzahlung aus erhaltenen Anzahlung auf Sonderposten aus allgm. investiven Zuweisung vom Land	-55.343,00 €	Investpauschale wurde hier in 2014 zugeordnet
54103.6811220	Einzahlung aus erhaltenen Anzahlungen auf Sonderposten aus objektkonkreten investiven Zuweisungen vom Land	-650.531,92 €	normale Schwankung, da Fördermittel immer projektbezogen sind
54103.6881120	Einzahlungen auf erhaltene Anzahlungen aus privaten Beiträgen	-496.294,30 €	normale Schwankungen, da Beiträge immer in Abhängigkeit von der Fertigstellung und Abrechnung der jeweiligen Maßnahme erhoben werden
11104.7821004	Auszahlungen für den Erwerb von unbebauten Grundstücken: Bauland	125.622,60 €	einmalige Vorgänge aus Grundstückserwerb
11105.7851000	Auszahlungen für Hochbaumaßnahmen (Anlagen im Bau)	491.323,78 €	Rathausumbau beendet
11105.7852000	Auszahlungen für Tiefbaumaßnahmen (Anlagen im Bau)	93.997,99 €	Rathausumbau beendet (Außengelände)
11121.7831111	Auszahlungen für den Erwerb von übrigem Sachanlagevermögen :	-69.728,36 €	Anschaffung Fahrzeug Bauhof in 2014
28402.7851000	Auszahlungen für Hochbaumaßnahmen (Anlagen im Bau)	26.929,51 €	Maßnahme beendet
36523.7831313	Auszahlungen für den Erwerb von übrigen Sachanlagevermögen : Technische Anlagen: Sonstige	22.816,27 €	Anschaffungen in 2013
52201.7851000	Auszahlungen für Hochbaumaßnahmen (Anlagen	96.820,91 €	Maßnahme abgeschlossen (Paradiesgarten)
54103.7852000	Auszahlungen für Tiefbaumaßnahmen (Anlagen im Bau)	1.011.940,64 €	normale Schwankung, da immer Einzelmaßnahmen dahinterstehen, außerdem unvollständige Abarbeitung einzelner Projekte, daher korrespondierend mit der Übertragung von Haushaltsermächtigungen
55102.7831510	Auszahlungen für den Erwerb von übrigen	0,00 €	Spielgeräte nicht wie geplant angeschafft

3.2 Erläuterungen zu den Abweichungen in der Bilanz

Pos-Nr. gedruckt als	Berichtstext	Bestand 31.12.2013	Bestand 31.12.2014	Veränderung zum	
				Vorjahr	Begründung
A K T I V A					
1.	Anlagevermögen	49.719.074,47 €	49.289.408,19 €		
1.1.	Immaterielle Vermögensgegenstände	60.106,31 €	39.519,01 €	-20.587,30 €	Wertverlust durch AfA, keine größeren Neuanschaffungen
1.2.	Sachanlagevermögen	39.836.552,65 €	39.427.473,67 €	-409.078,98 €	
1.2.1.	Unbebaute Grundstücke und grundstücksgleiche Rechte	7.236.419,11 €	6.952.339,09 €	-284.080,02 €	Vermögensan- und verkäufe, siehe Aufstellung
1.2.2.	Bebaute Grundstücke und grundstücksgleiche Rechte	11.794.173,07 €	11.739.898,93 €	-54.274,14 €	Vermögensan- und verkäufe, siehe Aufstellung
1.2.3.	Grundstücke und Bauten des Infrastrukturvermögens und sonstiger Sonderflächen	12.982.060,11 €	14.913.461,24 €	1.931.401,13 €	Nachträglich Aktivierung von Baumaßnahmen im Bereich Straßenbau
1.2.4.	Bauten auf fremden Grund und Boden	0,00 €	0,00 €	0,00 €	
1.2.5.	Kunstgegenstände, Kulturdenkmäler	591.468,28 €	2.844.229,02 €	2.252.760,74 €	Nachträglich Aktivierung von Baumaßnahmen im Rathaus
1.2.6.	Fahrzeuge, Maschinen und technische Anlagen	337.802,42 €	293.889,49 €	-43.912,93 €	Wertverlust durch AfA, keine größeren Neuanschaffungen
1.2.7.	Betriebs- und Geschäftsausstattung	689.698,01 €	685.824,11 €	-3.873,90 €	
1.2.8.	Geleistete Anzahlungen und Anlagen im Bau	6.204.931,65 €	1.997.831,79 €	-4.207.099,86 €	Nachträglich Aktivierung von Baumaßnahmen

Pos-Nr. gedruckt als	Berichtstext	Bestand 31.12.2013	Bestand 31.12.2014	Veränderung zum	
				Vorjahr	Begründung
1.3.	Finanzanlagevermögen	9.822.415,51 €	9.822.415,51 €	0,00 €	
1.3.1.	Rechte an Sondervermögen	0,00 €	0,00 €	0,00 €	
1.3.2.	Anteile an verbundenen Unternehmen	0,00 €	0,00 €	0,00 €	
1.3.3.	Mitgliedschaft in Zweckverbänden	9.795.975,23 €	9.795.975,23 €	0,00 €	
1.3.4.	Anteile an sonstigen Beteiligungen	26.440,28 €	26.440,28 €	0,00 €	
1.3.5.	Wertpapiere des Anlagevermögens	0,00 €	0,00 €	0,00 €	
1.3.6.	Ausleihungen	0,00 €	0,00 €	0,00 €	
1.3.6.1.	an Sondervermögen	0,00 €	0,00 €	0,00 €	
1.3.6.2.	an verbundene Unternehmen	0,00 €	0,00 €	0,00 €	
1.3.6.3.	an Zweckverbände	0,00 €	0,00 €	0,00 €	
1.3.6.4.	an sonstige Beteiligungen	0,00 €	0,00 €	0,00 €	
1.3.6.5.	Sonstige Ausleihungen	0,00 €	0,00 €	0,00 €	

Pos-Nr. gedruckt als	Berichtstext	Bestand 31.12.2013	Bestand 31.12.2014	Veränderung zum	
				Vorjahr	Begründung
2.	Umlaufvermögen	8.408.253,67 €	10.035.180,14 €	1.626.926,47 €	
2.1.	Vorräte	0,00 €	0,00 €	0,00 €	
2.1.1.	Grundstücke in Entwicklung	0,00 €	0,00 €	0,00 €	
2.1.2.	Sonstiges Vorratsvermögen	0,00 €	0,00 €	0,00 €	
2.1.3.	Geleistete Anzahlungen auf Vorräte	0,00 €	0,00 €	0,00 €	
2.2.	Forderungen und sonstige Vermögensgegenstände	487.656,56 €	438.108,78 €	-49.547,78 €	
2.2.1.	Öffentlich-rechtliche Forderungen und Forderungen aus Transferleitungen	327.848,50 €	347.746,33 €	19.897,83 €	
2.2.1.1.	Gebühren	38.733,69 €	40.124,35 €	1.390,66 €	
2.2.1.2.	Beiträge	100.616,86 €	59.500,64 €	-41.116,22 €	
2.2.1.3.	Wertberichtigungen auf Gebühren und Beiträge	-10.969,13 €	-12.532,45 €	-1.563,32 €	Pauschalwert und Einzelwertberichtigungen lt. Forderungsbewertung
2.2.1.4.	Steuern	138.413,30 €	809.785,77 €	671.372,47 €	Die Erträge aus Steuern sind gestiegen, damit prozentual auch die offenen Forderungen
2.2.1.5.	Transferleistungen	108.152,05 €	9.155,74 €	-98.996,31 €	Schlussabrechnung 2014 kam erst in 2015
2.2.1.6.	Sonstige öffentlich-rechtliche Forderungen	30.941,67 €	200.592,29 €	169.650,62 €	debitorische Kreditoren und Abrechnung Bußgelder
2.2.1.7.	Wertberichtigungen auf Steuern, Transferleistungen und sonstige öffentlich-rechtliche Forderungen	-78.039,94 €	-758.880,01 €	-680.840,07 €	Pauschalwert und Einzelwertberichtigungen lt. Forderungsbewertung

Pos-Nr. gedruckt als	Berichtstext	Bestand 31.12.2013	Bestand 31.12.2014	Veränderung zum	
				Vorjahr	Begründung
2.2.2.	Privatrechtliche Forderungen	122.741,00 €	-171.375,25 €	-294.116,25 €	
2.2.2.1.	gegenüber dem privaten und dem öffentlichen Bereich	138.465,83 €	52.935,37 €	-85.530,46 €	Es kommen häufig Abrechnungen für das alte Jahr erst im neuen Haushaltsjahr, deshalb ist diese Position immer recht hoch
2.2.2.2.	gegen Sondervermögen	0,00 €	0,00 €	0,00 €	
2.2.2.3.	gegen verbundene Unternehmen	0,00 €	0,00 €	0,00 €	
2.2.2.4.	gegen Zweckverbände	0,00 €	0,00 €	0,00 €	
2.2.2.5.	gegen sonstige Beteiligungen	0,00 €	0,00 €	0,00 €	
2.2.2.6.	Wertberichtigungen auf privatrechtliche Forderungen	-15.724,83 €	-224.310,62 €	-208.585,79 €	Pauschalwert und Einzelwertberichtigungen lt. Forderungsbewertung
2.2.3.	Sonstige Vermögensgegenstände	37.067,06 €	261.737,70 €	224.670,64 €	hohe Nachzahlungszinsen eines Steuerpflichtigen, wurden als zweifelhafte Forderung wertberichtigt
2.3.	Wertpapiere des Umlaufvermögens	0,00 €	0,00 €	0,00 €	
2.4.	Kassenbestand, Bundesbankguthaben, Guthaben bei Kreditinstituten und Schecks	7.920.597,11 €	9.597.071,36 €	1.676.474,25 €	Erhöhung der liquiden Mittel und Geldanlagen
3.	Aktive Rechnungsabgrenzung	25.370,05 €	33.028,03 €	7.657,98 €	
4.	Nicht durch Eigenkapital gedeckter Fehlbetrag	0,00 €	0,00 €	0,00 €	
BILANZSUMME AKTIVA		58.152.698,19 €	59.357.616,36 €	1.204.918,17 €	

Pos-Nr. gedruckt als	Berichtstext	Bestand 31.12.2013	Bestand 31.12.2014	Veränderung zum	
				Vorjahr	Begründung
PASSIVA					
1.	Eigenkapital	38.097.053,11 €	39.038.487,70 €	941.434,59 €	
1.1.	Basis Reinvermögen	26.802.983,42 €	26.802.983,42 €	0,00 €	
1.2.	Rücklagen aus Überschüssen	11.294.069,69 €	12.235.504,28 €	941.434,59 €	Zuführung zur Rücklage aus Überschüssen Ergebnisrechnung
1.2.1.	Rücklage aus Überschüssen des ordentlichen Ergebnisses	11.098.259,07 €	11.872.193,23 €	773.934,16 €	
1.2.2.	Rücklage aus Überschüssen des außerordentlichen Ergebnisses	195.810,62 €	363.311,05 €	167.500,43 €	
1.3.	Sonderrücklage	0,00 €	0,00 €	0,00 €	
1.4.	Fehlbetragsvortrag	0,00 €	0,00 €	0,00 €	
1.4.1.	Fehlbetrag aus ordentlichem Ergebnis	0,00 €	0,00 €	0,00 €	
1.4.2.	Fehlbetrag aus außerordentlichem Ergebnis	0,00 €	0,00 €	0,00 €	
2.	Sonderposten	15.392.156,41 €	15.338.876,58 €	-53.279,83 €	
2.1.	Sonderposten aus Zuweisungen der öffentlichen Hand	8.518.927,87 €	8.372.285,46 €	-146.642,41 €	Zugang SoPo durch FM, Abgang durch AfA analog zum Vermögen
2.2.	Sonderposten aus Beiträgen, Baukosten- und Investitionszuschüssen	4.696.585,14 €	4.544.518,32 €	-152.066,82 €	Zugang SoPo durch Beiträge, Abgang durch AfA analog zum Vermögen
2.3.	Sonstige Sonderposten	2.176.643,40 €	2.422.072,80 €	245.429,40 €	Zugang SoPo durch Anzahlungen auf SoPo und Investpauschale, Abgang durch AfA analog zum Vermögen

Pos-Nr. gedruckt als	Berichtstext	Bestand 31.12.2013	Bestand 31.12.2014	Veränderung zum	
				Vorjahr	Begründung
3.	Rückstellungen	3.451.857,79 €	3.793.668,01 €	341.810,22 €	
3.1.	Rückstellungen für Pensionen und ähnliche Verpflichtungen	639.492,70 €	773.152,27 €	133.659,57 €	
3.2.	Rückstellungen für unterlassene Instandhaltung	366.446,18 €	541.325,98 €	174.879,80 €	hauptsächlich für Baumpflegemaßnahmen und Hortsanierung
3.3.	Rückstellungen für die Rekultivierung und Nachsorge von Abfaldeponien	0,00 €	0,00 €	0,00 €	
3.4.	Rückstellungen für die Sanierung von Altlasten	0,00 €	0,00 €	0,00 €	
3.5.	sonstige Rückstellungen	2.445.918,91 €	2.479.189,76 €	33.270,85 €	Zuführungen und Auflosungen Rückstellung wegen ungeklärter Eigentumsverhältnisse, Gerichtsverfahren, Jahresabschluss usw.

Pos-Nr. gedruckt als	Berichtstext	Bestand 31.12.2013	Bestand 31.12.2014	Veränderung zum	
				Vorjahr	Begründung
4.	Verbindlichkeiten	791.469,03 €	719.320,76 €	-72.148,27 €	
4.1.	Anleihen	0,00 €	0,00 €	0,00 €	
4.2.	Verbindlichkeiten aus Kreditaufnahmen für Investitionen und Investitionsförderungsmaßnahmen	0,00 €	0,00 €	0,00 €	
4.3.	Verbindlichkeiten aus der Aufnahme von Kassenkrediten	0,00 €	0,00 €	0,00 €	
4.4.	Verbindlichkeiten aus Rechtsgeschäften, die Kreditaufnahmen wirtschaftlich gleichkommen	0,00 €	0,00 €	0,00 €	
4.5.	Erhaltene Anzahlungen	17.799,06 €	20.421,21 €	2.622,15 €	
4.6.	Verbindlichkeiten aus Lieferungen und Leistungen	492.829,17 €	278.430,50 €	-214.398,67 €	Verbindlichkeiten für das alte Jahr, die aufgrund von Eingang oder Fälligkeit erst im neuen Jahr bezahlt werden. Das traf in 2014 für mehrere große Baurechnungen zu und wir auch auf der Verbindlichkeitsübersicht ausgewiesen. Im Vergleich zum Vorjahr sind diese Geschäftsvorfälle allerdings wesentlich geringer ausgefallen.
4.7.	Verbindlichkeiten aus Transferleistungen	1.871,00 €	11.311,00 €	9.440,00 €	
4.8.	Verbindlichkeiten gegenüber Sondervermögen	0,00 €	0,00 €	0,00 €	
4.9.	Verbindlichkeiten gegenüber verbundenen Unternehmen	0,00 €	0,00 €	0,00 €	
4.10.	Verbindlichkeiten gegenüber Zweckverbänden	0,00 €	0,00 €	0,00 €	
4.11.	Verbindlichkeiten gegenüber sonstigen Beteiligungen	0,00 €	0,00 €	0,00 €	
4.12.	Sonstige Verbindlichkeiten	278.969,80 €	409.158,05 €	130.188,25 €	Verschiedene Verbindlichkeiten, die nach dem Jahreswechsel erst ausgezahlt werden, z.B. Personalrückrechnungen, Zuschussabrechnungen LK usw. Friedhorsgebühren - Erträge werden über die Laufzeit erst aufgelöst, Zahlung erfolgt aber komplett im Jahr der Bescheiderstellung.
5.	Passive Rechnungsabgrenzung	420.161,85 €	467.263,31 €	47.101,46 €	
	BILANZSUMME PASSIVA	58.152.698,19 €	59.357.616,36 €	1.204.918,17 €	
	Differenz	0,00 €	0,00 €		
	Differenz	116.305.396,38 €	118.715.232,72 €		

3.3 Außerordentliche Erträge und Aufwendungen

Hierunter verbergen sich Geschäftsvorfälle, die finanziell von erheblicher Bedeutung (Grenze laut Haushaltsatzung 400 T€) sind oder Geschäftsvorfälle im Zusammenhang mit Grundstücksgeschäften.

Übersicht über alle außerordentlichen Erträge und Aufwendungen im Zusammenhang mit Grundstücksveräußerungen in 2014:

4931113 Bauland					Verkaufserlös	Abang RBW	Ergebnis
					200.000,00 €	113.496,66 €	86.503,34 €
					158.112,24 €	59.283,80 €	98.828,44 €
Summe:					358.112,24 €	172.780,46 €	185.331,78 €
4931116 sonstige unbebaute Grundstücke					Verkaufserlös	Abang RBW	Ergebnis
					69.100,00 €	86.931,35 €	-17.831,35 €
Summe:					69.100,00 €	86.931,35 €	-17.831,35 €
gesamt					427.212,24 €	259.711,81 €	167.500,43 €

3.4 Periodenfremde Erträge und Aufwendungen

In den periodenfremden Erträgen und Aufwendungen sind vorrangig Nachberechnungen z.B. von Mieteinnahmen oder Stromabrechnungen enthalten, es ergibt sich eine Gesamthöhe von 120,3 TEUR bei den Erträgen und 14,8 TEUR in den Aufwendungen.

4 Zinsen für Fremdkapital

Es wurden bei den Anschaffungs- und Herstellungskosten keine Fremdkapitalzinsen einbezogen, da keinerlei Kredite in 2014 in Anspruch genommen wurden.

5 Vermögensgegenstände mit ungeklärten Eigentumsverhältnissen

Vermögensgegenstände mit ungeklärten Eigentumsverhältnissen liegen nicht mehr vor.

6 Künftige finanzielle Verpflichtungen

Es liegen keine weiteren Sachverhalte vor, aus denen sich künftige finanzielle Verpflichtungen ergeben. Alle Verbindlichkeiten sind in der Verbindlichkeitsübersicht dargestellt.

7 Investitionsübersicht

	Ergebnis 2013	HH-Reste 2013	Ansatz 2014	Ergebnis 2014	Vergleich 2014	Bisher ber.	Gesamt VE	Gesamt Invest.
	1	2	3	4	5	6	7	8
111042013001	Ankauf Grundstücke							
Einzahlungen	0,00	0,00	0	0,00	0,00	0,00	0	0,00
Auszahlungen	131.274,25	141.000,00	0	1.114,00	-1.114,00	0,00	0	0,00
Zu-/Überschuss	-131.274,25	-141.000,00	0	-1.114,00	1.114,00	0,00	0	0,00
111052011001	Rathaus - Parkplatzneuanlage							
Einzahlungen	0,00	0,00	0	0,00	0,00	0,00	0	0,00
Auszahlungen	289.582,65	230.417,35	0	195.584,66	-195.584,66	0,00	0	0,00
Zu-/Überschuss	-289.582,65	-230.417,35	0	-195.584,66	195.584,66	0,00	0	0,00
111052011002	Rathaus - Rathaussanierung							
Einzahlungen	0,00	0,00	0	0,00	0,00	0,00	0	0,00
Auszahlungen	131.060,58	131.213,35	0	32.108,69	-32.108,69	0,00	0	0,00
Zu-/Überschuss	-131.060,58	-131.213,35	0	-32.108,69	32.108,69	0,00	0	0,00
111052011003	Rathaus - Grundsanierung Hofgebäude							
Einzahlungen	0,00	0,00	0	0,00	0,00	0,00	0	0,00
Auszahlungen	10.088,43	209.310,38	0	888,39	-888,39	0,00	0	0,00
Zu-/Überschuss	-10.088,43	-209.310,38	0	-888,39	888,39	0,00	0	0,00
111052012004	Folgeinvestitionen Rathaussanierung							
Einzahlungen	0,00	0,00	0	0,00	0,00	0,00	0	0,00
Auszahlungen	2.998,80	17.402,53	0	9.928,93	-9.928,93	0,00	0	0,00
Zu-/Überschuss	-2.998,80	-17.402,53	0	-9.928,93	9.928,93	0,00	0	0,00
111062011001	Rathaus - Büroausstattungen							
Einzahlungen	0,00	0,00	0	0,00	0,00	0,00	0	0,00
Auszahlungen	0,00	0,00	12.000	12.000,00	0,00	0,00	0	0,00
Zu-/Überschuss	0,00	0,00	-12.000	-12.000,00	0,00	0,00	0	0,00
111062012003	DMS-Einrichtung							
Einzahlungen	0,00	0,00	0	0,00	0,00	0,00	0	0,00
Auszahlungen	988,80	1.511,20	0	0,00	0,00	0,00	0	0,00
Zu-/Überschuss	-988,80	-1.511,20	0	0,00	0,00	0,00	0	0,00
111062013001	DV-Software							
Einzahlungen	0,00	0,00	0	0,00	0,00	0,00	0	0,00
Auszahlungen	9.174,90	16.293,00	0	4.655,28	-4.655,28	0,00	0	0,00
Zu-/Überschuss	-9.174,90	-16.293,00	0	-4.655,28	4.655,28	0,00	0	0,00
111062013002	Lizenzen							
Einzahlungen	0,00	0,00	0	0,00	0,00	0,00	0	0,00
Auszahlungen	10.426,37	14.300,00	0	0,00	0,00	0,00	0	0,00
Zu-/Überschuss	-10.426,37	-14.300,00	0	0,00	0,00	0,00	0	0,00
111062013003	Technische Anlagen							
Einzahlungen	0,00	0,00	0	0,00	0,00	0,00	0	0,00
Auszahlungen	8.985,72	2.000,00	0	0,00	0,00	0,00	0	0,00
Zu-/Überschuss	-8.985,72	-2.000,00	0	0,00	0,00	0,00	0	0,00
111062013005	Rathaussanierung - Folgeinvestitionen							
Einzahlungen	0,00	0,00	0	0,00	0,00	0,00	0	0,00
Auszahlungen	13.294,81	5.705,19	0	5.518,24	-5.518,24	0,00	0	0,00
Zu-/Überschuss	-13.294,81	-5.705,19	0	-5.518,24	5.518,24	0,00	0	0,00
111062014001	Kfz-Zubehör							
Einzahlungen	0,00	0,00	0	0,00	0,00	0,00	0	0,00
Auszahlungen	0,00	0,00	1.000	688,15	311,85	0,00	0	0,00
Zu-/Überschuss	0,00	0,00	-1.000	-688,15	-311,85	0,00	0	0,00
111062014002	DV-Software							
Einzahlungen	0,00	0,00	0	0,00	0,00	0,00	0	0,00
Auszahlungen	0,00	0,00	29.000	7.574,41	21.425,59	0,00	0	0,00
Zu-/Überschuss	0,00	0,00	-29.000	-7.574,41	-21.425,59	0,00	0	0,00
111062014003	EDV-Hardware							
Einzahlungen	0,00	0,00	0	0,00	0,00	0,00	0	0,00
Auszahlungen	0,00	0,00	25.000	8.989,41	16.010,59	0,00	0	0,00
Zu-/Überschuss	0,00	0,00	-25.000	-8.989,41	-16.010,59	0,00	0	0,00
111212013001	Fahrzeug							

	Ergebnis 2013	HH-Reste 2013	Ansatz 2014	Ergebnis 2014	Vergleich 2014	Bisher ber.	Gesamt VE	Gesamt Invest.
	1	2	3	4	5	6	7	8
Einzahlungen	0,00	0,00	0	0,00	0,00	0,00	0	0,00
Auszahlungen	0,00	59.493,51	13.000	69.728,36	-56.728,36	0,00	0	0,00
Zu-/Überschuss	0,00	-59.493,51	-13.000	-69.728,36	56.728,36	0,00	0	0,00
111212014001	Betriebs- und Geschäftsausstattung							
Einzahlungen	0,00	0,00	0	0,00	0,00	0,00	0	0,00
Auszahlungen	0,00	0,00	5.500	13.779,45	-8.279,45	0,00	0	0,00
Zu-/Überschuss	0,00	0,00	-5.500	-13.779,45	8.279,45	0,00	0	0,00
126012014001	Diverse Ausstattung							
Einzahlungen	0,00	0,00	0	0,00	0,00	0,00	0	0,00
Auszahlungen	0,00	0,00	14.000	9.357,71	4.642,29	0,00	0	0,00
Zu-/Überschuss	0,00	0,00	-14.000	-9.357,71	-4.642,29	0,00	0	0,00
126012014002	MP-Feuer (Software)							
Einzahlungen	0,00	0,00	0	0,00	0,00	0,00	0	0,00
Auszahlungen	0,00	0,00	3.000	0,00	3.000,00	0,00	0	0,00
Zu-/Überschuss	0,00	0,00	-3.000	0,00	-3.000,00	0,00	0	0,00
211012013001	Medienkonzept Schule Fortsetzung							
Einzahlungen	0,00	0,00	0	0,00	0,00	0,00	0	0,00
Auszahlungen	3.997,22	0,00	10.000	3.003,33	6.996,67	0,00	0	0,00
Zu-/Überschuss	-3.997,22	0,00	-10.000	-3.003,33	-6.996,67	0,00	0	0,00
211012014001	Betriebs- und Geschäftsausstattung							
Einzahlungen	0,00	0,00	0	0,00	0,00	0,00	0	0,00
Auszahlungen	0,00	0,00	28.000	19.401,31	8.598,69	0,00	0	0,00
Zu-/Überschuss	0,00	0,00	-28.000	-19.401,31	-8.598,69	0,00	0	0,00
211022013003	Blockheizkraftwerk Schule							
Einzahlungen	0,00	0,00	0	0,00	0,00	0,00	0	0,00
Auszahlungen	0,00	230.000,00	0	0,00	0,00	0,00	0	0,00
Zu-/Überschuss	0,00	-230.000,00	0	0,00	0,00	0,00	0	0,00
211022014001	Betriebs- und Geschäftsausstattung							
Einzahlungen	0,00	0,00	0	0,00	0,00	0,00	0	0,00
Auszahlungen	0,00	0,00	3.500	352,89	3.147,11	0,00	0	0,00
Zu-/Überschuss	0,00	0,00	-3.500	-352,89	-3.147,11	0,00	0	0,00
272012014001	Betriebs- und Geschäftsausstattung							
Einzahlungen	0,00	0,00	0	0,00	0,00	0,00	0	0,00
Auszahlungen	0,00	0,00	4.000	2.987,14	1.012,86	0,00	0	0,00
Zu-/Überschuss	0,00	0,00	-4.000	-2.987,14	-1.012,86	0,00	0	0,00
284022013001	Multifunktionsgebäude							
Einzahlungen	0,00	0,00	0	0,00	0,00	0,00	0	0,00
Auszahlungen	26.929,51	760.370,49	0	0,00	0,00	0,00	0	0,00
Zu-/Überschuss	-26.929,51	-760.370,49	0	0,00	0,00	0,00	0	0,00
365112014001	Betriebs- und Geschäftsausstattung							
Einzahlungen	0,00	0,00	0	0,00	0,00	0,00	0	0,00
Auszahlungen	0,00	0,00	1.000	3.119,38	-2.119,38	0,00	0	0,00
Zu-/Überschuss	0,00	0,00	-1.000	-3.119,38	2.119,38	0,00	0	0,00
365112014002	Betriebs- und Geschäftsausstattung							
Einzahlungen	0,00	0,00	0	0,00	0,00	0,00	0	0,00
Auszahlungen	0,00	0,00	5.200	6.647,64	-1.447,64	0,00	0	0,00
Zu-/Überschuss	0,00	0,00	-5.200	-6.647,64	1.447,64	0,00	0	0,00
365122013002	Außenspielgerät							
Einzahlungen	0,00	0,00	0	0,00	0,00	0,00	0	0,00
Auszahlungen	8.269,89	1.730,11	0	444,00	-444,00	0,00	0	0,00
Zu-/Überschuss	-8.269,89	-1.730,11	0	-444,00	444,00	0,00	0	0,00
365122014001	Betriebs- und Geschäftsausstattung							
Einzahlungen	0,00	0,00	0	0,00	0,00	0,00	0	0,00
Auszahlungen	0,00	0,00	1.000	593,00	407,00	0,00	0	0,00
Zu-/Überschuss	0,00	0,00	-1.000	-593,00	-407,00	0,00	0	0,00
365122014002	Betriebs- und Geschäftsausstattung							
Einzahlungen	0,00	0,00	0	0,00	0,00	0,00	0	0,00
Auszahlungen	0,00	0,00	5.000	1.348,48	3.651,52	0,00	0	0,00

	Ergebnis 2013	HH-Reste 2013	Ansatz 2014	Ergebnis 2014	Vergleich 2014	Bisher ber.	Gesamt VE	Gesamt Invest.
	1	2	3	4	5	6	7	8
Zu-/Überschuss	0,00	0,00	-5.000	-1.348,48	-3.651,52	0,00	0	0,00
365132014001	Betriebs- und Geschäftsausstattung							
Einzahlungen	0,00	0,00	0	0,00	0,00	0,00	0	0,00
Auszahlungen	0,00	0,00	1.000	693,45	306,55	0,00	0	0,00
Zu-/Überschuss	0,00	0,00	-1.000	-693,45	-306,55	0,00	0	0,00
365132014002	Betriebs- und Geschäftsausstattung							
Einzahlungen	0,00	0,00	0	0,00	0,00	0,00	0	0,00
Auszahlungen	0,00	0,00	12.900	9.910,66	2.989,34	0,00	0	0,00
Zu-/Überschuss	0,00	0,00	-12.900	-9.910,66	-2.989,34	0,00	0	0,00
365312014001	Betriebs- und Geschäftsausstattung							
Einzahlungen	0,00	0,00	0	0,00	0,00	0,00	0	0,00
Auszahlungen	0,00	0,00	1.000	0,00	1.000,00	0,00	0	0,00
Zu-/Überschuss	0,00	0,00	-1.000	0,00	-1.000,00	0,00	0	0,00
365312014002	Betriebs- und Geschäftsausstattung							
Einzahlungen	0,00	0,00	0	0,00	0,00	0,00	0	0,00
Auszahlungen	0,00	0,00	17.000	1.645,52	15.354,48	0,00	0	0,00
Zu-/Überschuss	0,00	0,00	-17.000	-1.645,52	-15.354,48	0,00	0	0,00
365322014001	Gerätehaus für Spielzeug							
Einzahlungen	0,00	0,00	0	0,00	0,00	0,00	0	0,00
Auszahlungen	0,00	0,00	2.000	0,00	2.000,00	0,00	0	0,00
Zu-/Überschuss	0,00	0,00	-2.000	0,00	-2.000,00	0,00	0	0,00
365322014002	Regenentwässerung							
Einzahlungen	0,00	0,00	0	0,00	0,00	0,00	0	0,00
Auszahlungen	0,00	0,00	20.000	0,00	20.000,00	0,00	0	0,00
Zu-/Überschuss	0,00	0,00	-20.000	0,00	-20.000,00	0,00	0	0,00
366022011001	Jugendclub - Planung und Bau							
Einzahlungen	0,00	0,00	0	0,00	0,00	0,00	0	0,00
Auszahlungen	0,00	888.560,93	0	6.211,80	-6.211,80	0,00	0	0,00
Zu-/Überschuss	0,00	-888.560,93	0	-6.211,80	6.211,80	0,00	0	0,00
421112013001	Angel-Steg							
Einzahlungen	0,00	0,00	0	0,00	0,00	0,00	0	0,00
Auszahlungen	0,00	5.000,00	5.000	0,00	5.000,00	0,00	0	0,00
Zu-/Überschuss	0,00	-5.000,00	-5.000	0,00	-5.000,00	0,00	0	0,00
424232011001	Sportplatzneubau Summter Straße							
Einzahlungen	0,00	0,00	0	0,00	0,00	0,00	0	0,00
Auszahlungen	-729,51	59.401,88	0	27.838,43	-27.838,43	0,00	0	0,00
Zu-/Überschuss	729,51	-59.401,88	0	-27.838,43	27.838,43	0,00	0	0,00
522012011001	Sanierung Wohnhaus Paradiesgarten 1-3							
Einzahlungen	0,00	0,00	0	0,00	0,00	0,00	0	0,00
Auszahlungen	140.636,90	74.363,10	0	43.815,99	-43.815,99	0,00	0	0,00
Zu-/Überschuss	-140.636,90	-74.363,10	0	-43.815,99	43.815,99	0,00	0	0,00
541032011069	Brieseallee - Straßenausbau							
Einzahlungen	471.395,85	13.225,90	12.000	121.929,01	-109.929,01	0,00	0	0,00
Auszahlungen	510.203,32	626.208,24	0	317.698,36	-317.698,36	0,00	0	0,00
Zu-/Überschuss	-38.807,47	-612.982,34	12.000	-195.769,35	207.769,35	0,00	0	0,00
541032011204	Sacco-Vanzetti-Straße - Straßenausbau							
Einzahlungen	484.146,48	34.740,99	195.800	113.804,94	81.995,06	0,00	0	0,00
Auszahlungen	574.750,73	207.802,72	0	45.986,56	-45.986,56	0,00	0	0,00
Zu-/Überschuss	-90.604,25	-173.061,73	195.800	67.818,38	127.981,62	0,00	0	0,00
541032011206	Friedensallee - Straßenausbau							
Einzahlungen	174.233,88	2.849,27	70.400	46.605,46	23.794,54	0,00	0	0,00
Auszahlungen	180.633,29	125.551,43	0	58.686,23	-58.686,23	0,00	0	0,00
Zu-/Überschuss	-6.399,41	-122.702,16	70.400	-12.080,77	82.480,77	0,00	0	0,00
541032011211	Hirschfährte - Schulwegsicherung							
Einzahlungen	0,00	0,00	0	0,00	0,00	0,00	0	0,00
Auszahlungen	0,00	0,00	14.700	0,00	14.700,00	0,00	0	0,00
Zu-/Überschuss	0,00	0,00	-14.700	0,00	-14.700,00	0,00	0	0,00

	Ergebnis 2013	HH-Reste 2013	Ansatz 2014	Ergebnis 2014	Vergleich 2014	Bisher ber.	Gesamt VE	Gesamt Invest.
	1	2	3	4	5	6	7	8
541032011213	Kirchplatz - Umgestaltung							
Einzahlungen	0,00	0,00	0	0,00	0,00	0,00	0	0,00
Auszahlungen	5.282,89	5.873,70	87.000	5.928,67	81.071,33	0,00	0	0,00
Zu-/Überschuss	-5.282,89	-5.873,70	-87.000	-5.928,67	-81.071,33	0,00	0	0,00
541032011214	Brücke in der Sacco-Vanzetti-Straße							
Einzahlungen	74.899,81	0,00	0	0,00	0,00	0,00	0	0,00
Auszahlungen	117.557,33	66.413,20	0	15.917,29	-15.917,29	0,00	0	0,00
Zu-/Überschuss	-42.657,52	-66.413,20	0	-15.917,29	15.917,29	0,00	0	0,00
541032012006	Brücke - Überweg Havelstraße/Havelinsel							
Einzahlungen	0,00	0,00	0	0,00	0,00	0,00	0	0,00
Auszahlungen	0,00	20.000,00	0	0,00	0,00	0,00	0	0,00
Zu-/Überschuss	0,00	-20.000,00	0	0,00	0,00	0,00	0	0,00
541032013001	Schaukästen für Bekanntmachungen							
Einzahlungen	0,00	0,00	0	0,00	0,00	0,00	0	0,00
Auszahlungen	0,00	3.200,00	0	0,00	0,00	0,00	0	0,00
Zu-/Überschuss	0,00	-3.200,00	0	0,00	0,00	0,00	0	0,00
541032013219	Straßenbeleuchtung Lindenhofsiedlung							
Einzahlungen	0,00	0,00	0	0,00	0,00	0,00	0	0,00
Auszahlungen	17.563,57	23.436,43	0	17.974,67	-17.974,67	0,00	0	0,00
Zu-/Überschuss	-17.563,57	-23.436,43	0	-17.974,67	17.974,67	0,00	0	0,00
541032014003	Am Wacholderbusch							
Einzahlungen	0,00	0,00	170.000	0,00	170.000,00	0,00	0	0,00
Auszahlungen	0,00	0,00	200.000	51.620,00	148.380,00	0,00	0	0,00
Zu-/Überschuss	0,00	0,00	-30.000	-51.620,00	21.620,00	0,00	0	0,00
541032014004	In der Niederheide							
Einzahlungen	0,00	0,00	255.000	0,00	255.000,00	0,00	0	0,00
Auszahlungen	0,00	0,00	300.000	0,00	300.000,00	0,00	0	0,00
Zu-/Überschuss	0,00	0,00	-45.000	0,00	-45.000,00	0,00	0	0,00
541032014005	Parkplätze am Bahnhof							
Einzahlungen	0,00	0,00	0	0,00	0,00	0,00	0	0,00
Auszahlungen	0,00	0,00	10.000	0,00	10.000,00	0,00	0	0,00
Zu-/Überschuss	0,00	0,00	-10.000	0,00	-10.000,00	0,00	0	0,00
541032014006	Ausbau Kreuzung Briese							
Einzahlungen	0,00	0,00	0	0,00	0,00	0,00	0	0,00
Auszahlungen	0,00	0,00	0	0,00	0,00	0,00	0	0,00
Zu-/Überschuss	0,00	0,00	0	0,00	0,00	0,00	0	0,00
541032014007	Fahrradstellflächen am Bahnhof							
Einzahlungen	0,00	0,00	0	0,00	0,00	0,00	0	0,00
Auszahlungen	0,00	0,00	0	0,00	0,00	0,00	0	0,00
Zu-/Überschuss	0,00	0,00	0	0,00	0,00	0,00	0	0,00
541032014008	Gustav-Freytag-Straße							
Einzahlungen	0,00	0,00	0	0,00	0,00	0,00	0	0,00
Auszahlungen	0,00	0,00	0	0,00	0,00	0,00	0	0,00
Zu-/Überschuss	0,00	0,00	0	0,00	0,00	0,00	0	0,00
541032014009	Kiefernweg							
Einzahlungen	0,00	0,00	0	0,00	0,00	0,00	0	0,00
Auszahlungen	0,00	0,00	0	0,00	0,00	0,00	0	0,00
Zu-/Überschuss	0,00	0,00	0	0,00	0,00	0,00	0	0,00
541032014010	Kleiststraße							
Einzahlungen	0,00	0,00	0	0,00	0,00	0,00	0	0,00
Auszahlungen	0,00	0,00	0	0,00	0,00	0,00	0	0,00
Zu-/Überschuss	0,00	0,00	0	0,00	0,00	0,00	0	0,00
541032014011	Schützenstraße							
Einzahlungen	0,00	0,00	0	0,00	0,00	0,00	0	0,00
Auszahlungen	0,00	0,00	0	0,00	0,00	0,00	0	0,00
Zu-/Überschuss	0,00	0,00	0	0,00	0,00	0,00	0	0,00
551012011001	Wanderwege							

	Ergebnis 2013	HH-Reste 2013	Ansatz 2014	Ergebnis 2014	Vergleich 2014	Bisher ber.	Gesamt VE	Gesamt Invest.
	1	2	3	4	5	6	7	8
Einzahlungen	0,00	0,00	0	0,00	0,00	0,00	0	0,00
Auszahlungen	1.571,17	68.561,94	0	559,20	-559,20	0,00	0	0,00
Zu-/Überschuss	-1.571,17	-68.561,94	0	-559,20	559,20	0,00	0	0,00
551012013001	Bürgerpark am Rathaus							
Einzahlungen	0,00	0,00	0	0,00	0,00	0,00	0	0,00
Auszahlungen	0,00	30.000,00	0	0,00	0,00	0,00	0	0,00
Zu-/Überschuss	0,00	-30.000,00	0	0,00	0,00	0,00	0	0,00
551022014001	Kleinspielgeräte Spielplätze							
Einzahlungen	0,00	0,00	0	0,00	0,00	0,00	0	0,00
Auszahlungen	0,00	0,00	15.000	5.239,81	9.760,19	0,00	0	0,00
Zu-/Überschuss	0,00	0,00	-15.000	-5.239,81	-9.760,19	0,00	0	0,00
551022014002	Spielplatz Unter den Ulmen							
Einzahlungen	0,00	0,00	0	0,00	0,00	0,00	0	0,00
Auszahlungen	0,00	0,00	5.000	0,00	5.000,00	0,00	0	0,00
Zu-/Überschuss	0,00	0,00	-5.000	0,00	-5.000,00	0,00	0	0,00
552012013001	Hinweisschild am Oder-Havel-Kanal							
Einzahlungen	0,00	0,00	0	0,00	0,00	0,00	0	0,00
Auszahlungen	0,00	5.000,00	0	4.056,35	-4.056,35	0,00	0	0,00
Zu-/Überschuss	0,00	-5.000,00	0	-4.056,35	4.056,35	0,00	0	0,00
553012014001	Betriebs- und Geschäftsausstattung							
Einzahlungen	0,00	0,00	0	0,00	0,00	0,00	0	0,00
Auszahlungen	0,00	0,00	1.500	1.384,82	115,18	0,00	0	0,00
Zu-/Überschuss	0,00	0,00	-1.500	-1.384,82	-115,18	0,00	0	0,00
Einzahlungen	1.204.676,02	50.816,16	703.200	282.339,41	420.860,59	0,00	0	0,00
Auszahlungen	2.194.541,62	4.030.120,68	852.300	1.024.980,66	-172.680,66	0,00	0	0,00
Zu-/Überschuss	-989.865,60	-3.979.304,52	-149.100	-742.641,25	593.541,25	0,00	0	0,00

8 Übertragene Haushaltsermächtigungen

Haushaltsermächtigungen sind vor allem im Bereich der Investitionen gebildet und übertragen worden. Hier wurden 3.920,9 TEUR übertragen. Dazu kommen im Ergebnishaushalt noch 140,6 TEUR zu übertragende Haushaltsermächtigungen und 558,4 Rückstellungen für unterlassene Instandhaltungen, für die zur Sicherstellung der liquiden Mittel für die Rückstellung auf den Finanzauszahlungskonten entsprechende Haushaltsermächtigungen übertragen wurden. Hier nun die Darstellung der einzelnen Positionen:

Produktkonto	parallele Auswirkung	ggf. Invest-Nr.	Bezeichnung	Begründung	HHR in €
11103.5291800	11103.7291800	Aufwand	Aufwendungen für sonstige Dienstleistungen: Datensupport & GIS	Vergabe Luftbild erfolgt, Leistung wird aber erst in 2015 erbracht	25.043,37
11103.5291802	11103.7291802	Aufwand	Aufwendungen für GDI Projekt	Vergabe GDI-Projekte erfolgt erst in 2015	50.000,00
11104.5221000	11104.7221000	Aufwand	Aufwendungen: Unterhaltung des sonstigen unbeweglichen Vermögens	Restzahlungen verschiedene Objekte (Notar, GrEst)	4.000,00
11104.5431190	11104.7431190	Aufwand	Geschäftsaufwand: Sachverständigen-, Gerichts- u ähnliche Kosten	in 2015 geplante Vermessungskosten, die noch ausstehen	15.000,00
11105.5211100	11105.7211100	Rückstellung	Aufwendungen für Unterhaltung Gebäude & Aufbauten	Instandsetzung Fenster Rathaus erst in 2015	55.000,00
11106.7834320		111062014002	DV-Software	Erfolgt erst in 2015	21.600,00
11104.7821007		111042013001	Ankauf Grundstücke	Grundstücksankäufe haben nicht wie geplant in 2014 stattgefunden	129.332,25
11105.7851000		111052011003	Rathaus - Grundsanierung Hofgebäude	Sanierung Hofgebäude Rathaus wird erst in 2015 beendet	205.322,10
11105.7852000		111052011001	Rathaus - Parkplatzneuanlage	Parkplatz Rathaus Neuanlage wird erst in 2015 beendet	9.914,66
11105.7851000		111052012005	Rathaus - Sanierung Ratskeller	Verzögerungen bei der Umsetzung der Ratskellersanierung	4.908,32
11106.7831510		111062014003	EDV-Hardware	Neuanschaffung Hardware konnte nicht erfolgen aus personellen Gründen	11.000,00
11106.7831510		111062014003	EDV-Hardware	Neuanschaffung Hardware konnte nicht erfolgen aus personellen Gründen	5.000,00
12601.7831510		126012014001	Diverse Ausstattung	verschieden Beschaffungen wurden nicht mehr durchgeführt, müssen aber Anfang 2015 erfolgen	1.800,00
12601.7834320		126012014002	MP-Feuer (Software)	Neuanschaffung Software konnte nicht erfolgen aus personellen Gründen	3.000,00
21101.7831510		211012014001	Betriebs- und Geschäftsausstattung	Beschaffung neuer Klassenausstattungen wurde in 2014 aus personellen Gründen nicht durchgeführt	5.500,00
21101.7832100		211012014001	Betriebs- und Geschäftsausstattung	Beschaffung neuer Klassenausstattungen wurde in 2015 aus personellen Gründen nicht durchgeführt	2.700,00
21102.5211100	21102.7211100	Rückstellung	Aufwendungen für Unterhaltung Gebäude & Aufbauten	- Malerarbeiten konnten nicht ausgeführt werden (Gewerbeaufgabe der Firma) - Löschwasserleitungen konnten nicht zurückgebaut werden (keine Angebote)	63.600,00
21102.7851000		211022013003	Blockheizkraftwerk Schule	Neue Ausschreibung BHKW konnte aus personellen Engpässen nicht durchgeführt werden	230.000,00
27202.5211100	27202.7211100	Rückstellung	Aufwendungen für Unterhaltung Gebäude & Aufbauten	Ausschreibung Fenstererneuerung konnte mit den vorgegebenen Mitteln nicht realisiert werden	69.193,99
28121.5271500	28121.7271500	Aufwand	Besondere Verwaltungs- u. Betriebsaufwendungen: Ausstellungen u. kulturelle	Absicherung Birkenfest 2015	1.116,22
36511.7831510		365112014002	Betriebs- und Geschäftsausstattung	Beschaffung Ausstattung Gruppenräume und Außenanlagen wurde in 2014 aus personellen Gründen nicht durchgeführt	4.000,00
36511.7832100		365112014002	Betriebs- und Geschäftsausstattung	Beschaffung Ausstattung Gruppenräume und Außenanlagen wurde in 2014 aus personellen Gründen nicht durchgeführt	2.400,00
36512.7831510		365122014002	Betriebs- und Geschäftsausstattung	Beschaffung Waschmaschine und Trockner erst in 2015	2.300,00
36512.7832100		365122014002	Betriebs- und Geschäftsausstattung	Beschaffung Waschmaschine und Trockner erst in 2015	1.200,00
36513.7831510		365132014002	Betriebs- und Geschäftsausstattung	Beschaffung Einrichtung Gruppenräume und Gestaltung Außenanlagen erst in 2015 beendet	1.500,00
36513.7832100		365132014002	Betriebs- und Geschäftsausstattung	Beschaffung Einrichtung Gruppenräume und Gestaltung Außenanlagen erst in 2015 beendet	1.400,00
36522.5211100	36522.7211100	Rückstellung	Aufwendungen für Unterhaltung Gebäude & Aufbauten	Malerarbeiten wurden wegen Gewerbeaufgabe nicht durchgeführt	2.500,00
36602.7851000		366022011001	Jugendclub - Planung und Bau	Zeitverzögerungen im Ablauf bei Vergabe Planungsleistungen	882.349,13
36523.5211100	36523.7211100	Rückstellung	Aufwendungen für Unterhaltung Gebäude & Aufbauten	Zeitverzögerungen bei Malerarbeiten und Umbau der ehemaligen Wohnung in Gruppenräume	8.000,00
36532.5211100	36532.7211100	Rückstellung	Aufwendungen für Unterhaltung Gebäude & Aufbauten	Zeitverzögerungen bei Malerarbeiten und Vergabe Planungsleistungen Sanierung	178.000,00

Produktkonto	parallele Auswirkung	ggf. Invest-Nr.	Bezeichnung	Begründung	HHR in €
36532.7831510		365322014001	Gerätehaus für Spielzeug	Gerätehaus für Spielzeug wird erst im Rahmen der Sanierung in 2015 angeschafft	2.000,00
36532.7852000		365322014002	Regenentwässerung	Regenentwässerung Hort wird mit der Sanierung zusammen in 2015 gebaut	20.000,00
42423.7853000		424232011001	Sportplatzneubau Summter Straße	Maßnahme ist noch nicht fertiggestellt	30.770,11
51101.5431210	51101.7431210	Aufwand	Geschäftsaufwand. Aufwand für kommunale Planungen	Weiterführung B-Plan 88	20.667,92
51101.5431190	51101.7431190	Aufwand	Geschäftsaufwand: Sachverständigen-, Gerichts- u ähnliche Kosten	verschiedene Planfeststellungsverfahren	12.242,27
51102.5431210	51102.7431210	Aufwand	Geschäftsaufwand. Aufwand für kommunale Planungen	Auftrag 2. Stufe Lärmaktionsplan	7.391,76
52201.5211200	52201.7211200	Rückstellung	Aufwendungen für Unterhaltung von Grundstücken	Fortführung Maßnahme Paradiesgarten (Zaun)	3.000,00
54103.5221000	54103.7221000	Rückstellung	Aufwendungen: Unterhaltung des sonstigen unbeweglichen Vermögens	verschiedene nicht abgeschlossene Aufträge in Rahmenverträgen und Unterhaltung DSD-Containerplätze	37.663,86
54103.7821093		541032011215	Stadtmöbel	Anschaffung verschiedener Stadtmöbel (Bänke, Schaukästen, Hundetoiletten) konnten aus personellen Gründen nicht durchgeführt werden	23.008,33
54103.7832100		541032013001	Schaukästen für Bekanntmachungen	Anschaffung Bekanntmachungskästen kann erst in 2015 erfolgen	3.200,00
54103.7852000		541032011089	Weidenweg - Straßenausbau	Maßnahme ist noch nicht abgeschlossen	69.846,57
54103.7852000		541032011218	Erlenkamp - Straßenbau	Schlussrechnung liegt noch nicht vor	18.641,11
54103.7852000		541032012006	Brücke - Überweg Havelstraße/Havelinsel	Maßnahme verzögert sich aufgrund ungeklärter Eigentumsverhältnisse und Abstimmungsschwierigkeiten	20.000,00
54103.7852000		541032012007	Friedhofsvorplatz	Staßenbaumaßnahme noch nicht abgeschlossen	60.683,49
54103.7852000		541032011213	Kirchplatz - Umgestaltung	Verzögerungen durch behördliche Auflagen, Maßnahme wird in 2015 beendet	131.155,68
54103.7852000		541032014002	Regenwasserkanal DB Bahn	Verzögerungen aufgrund ungeklärter Eigentumsverhältnisse	60.000,00
54103.7852000		541032014012	Im Vogelsang	Verzögerung bei Planung	10.000,00
54103.7852000		541032011076	Florastraße: S.-Vanzetti bis Boddensee	Verzögerung bei Planung	55.107,08
55101.7853000		551012011003	Liegewiese am Boddensee	Verzögerung aufgrund fehlender Beschlusslage	36.628,72
54103.7852000		541032011069	Brieseallee - Straßenausbau	Maßnahme ist noch nicht fertiggestellt	262.411,86
55301.5431190	55301.7431190	Aufwand	Geschäftsaufwand: Sachverständigen-, Gerichts- u ähnliche Kosten	Kosten für Dienstleistung Kalkulation der Friedhofsgebühren steht noch aus	5.000,00
55301.5431230	55301.7431190	Aufwand	Geschäftsaufwand: sonstige Geschäftsaufwendungen	Beschaffung Baumgrabschilder muss in 2015 beendet werden	165,41
55302.5211100	55302.7211100	Rückstellung	Aufwendungen für Unterhaltung Gebäude & Aufbauten	Verzögerung durch Aufhebung der Vergabe	8.000,00
54103.7852000		541032014001	B 96 A - Bergfelder Straße	Der Baubeginn hat sich verzögert.	675.884,81
54103.7852000		541032013002	Stichweg Boddensee	Der Baubeginn hat sich aufgrund ungeklärter Eigentumsverhältnisse verzögert.	116.127,69
55201.5221000	55201.7221000	Rückstellung	Aufwendungen: Unterhaltung des sonstigen unbeweglichen Vermögens	Maßnahme aus personellen/zeitlichen Gründen nicht durchgeführt	1.600,00
56102.5221000	56102.7221000	Rückstellung	Aufwendungen: Unterhaltung des sonstigen unbeweglichen Vermögens	Verschiedene Maßnahmen aus personellen/zeitlichen Gründen nicht durchgeführt	114.768,13
11111.5494310	11111.7499000	Rückstellung	Aufwendungen für die Zuführung von Rückstellung für die Aufstellung u. Prüfung	Rückstellung für die noch nicht erfolgte Prüfung des JA 2014, HHR auf FA-Konto für Auszahlung im betreffenden Jahr	17.062,00
11105.7851000		111052011002	Rathaussanierung	Verzögerungen durch behördliche Auflagen, Maßnahme wird in 2015 beendet	101.226,03
				<i>übertragene Ermächtigungen Ergebnishaushalt (Aufwand)</i>	140.626,95
				<i>übertragene Ermächtigungen Finanzhaushalt (Auszahlungen)</i>	3.920.932,87
				<i>übertragene Ermächtigungen Finanzhaushalt (Einzahlungen)</i>	0,00
				Gesamt	4.061.559,82
				<i>Rückstellungen</i>	558.387,98
				Gesamtübertragung	4.619.947,80

9 Gebildete Rückstellungen

Es wurden in folgenden Bereichen Rückstellungen gebildet:

- Rückstellungen für Altersteilzeit
- Pensions- und Beihilfeverpflichtungen wie von den brandenburgischen Versicherungsaktuarien jährlich vorgegeben
- Rückstellungen für unterlassene Instandhaltung
- Rückstellungen für Arbeitszeitüberhänge (Urlaub und Gleitzeit)
- Sonstige Rückstellungen für ausstehende Verbindlichkeiten

Es folgt eine Übersicht über die gebildeten Rückstellungen:

Rückstellungen für Altersteilzeit

Produkt	Konto	Eröff.-Bilanz	Soll	Haben	Jahresabschluß	Gesamtsaldo
36513	2513008	-45.717,24	23.970,97	0,00	23.970,97	-21.746,27
51101	2513007	-21.049,46	21.049,46	0,00	21.049,46	0,00
		-66.766,70	45.020,43	0,00	45.020,43	-21.746,27

Pensions- und Beihilferückstellungen

Produkt	Konto	Kontobezeichnung	Eröff.-Bilanz	Soll	Haben	Jahresabschluss	Gesamtsaldo
11101	2511000	Pensionsrückstellungen	-469.012,00	0,00	190.155,00	-190.155,00	-659.167,00
11101	2512000	Beihilferückstellungen	-103.714,00	11.475,00	0,00	11.475,00	-92.239,00
Gesamtsummen			-572.726,00	11.475,00	190.155,00	-178.680,00	-751.406,00

Produktkonto	parallele Auswirkung	Begründung	Rückstellung in €
11105.5211100	11105.7211100	Instandsetzung Fenster Rathaus erst in 2015	55.000,00
21102.5211100	21102.7211100	- Malerarbeiten konnten nicht ausgeführt werden (Gewerbeaufgabe der Firma) - Löschwasserleitungen konnten nicht zurückgebaut werden (keine Angebote)	63.600,00
27202.5211100	27202.7211100	Ausschreibung Fenstererneuerung konnte mit den vorgegebenen Mitteln nicht realisiert werden	69.193,99
36522.5211100	36522.7211100	Malerarbeiten wurden wegen Gewerbeaufgabe nicht durchgeführt	2.500,00
36523.5211100	36523.7211100	Zeitverzögerungen bei Malerarbeiten und Umbau der ehemaligen Wohnung in Gruppenräume	8.000,00
36532.5211100	36532.7211100	Zeitverzögerungen bei Malerarbeiten und Vergabe Planungsleistungen Sanierung	178.000,00
52201.5211200	52201.7211200	Abschluss Maßnahme Paradiesgarten (Zaun)	3.000,00
54103.5221000	54103.7221000	verschiedene nicht abgeschlossene Aufträge in Rahmenverträgen und Unterhaltung DSD- Containerplätze	37.663,86
55302.5211100	55302.7211100	Sanierung des Holzkreuzes - Verzögerung durch Aufhebung der Vergabe	8.000,00
55201.5221000	55201.7221000	Einbau Findlinge für Fischtreppe aus personellen/zeitlichen Gründen nicht durchgeführt	1.600,00
56102.5221000	56102.7221000	Verschiedene Maßnahmen der Baumpflege aus personellen/zeitlichen Gründen nicht durchgeführt, Aufträge sind aber bereits erteilt	114.768,13
			541.325,98

28_AZ_Überhänge

Produkt-Nr.	Produktbezeichnung	Konto	Gleitzeit-rückstellung	Urlaubs-rückstellung	Gesamt
11101	Gemeindeorgane	2831800	0,00 €	0,00 €	0,00 €
11102	Innere Verwaltungsangelegenheiten	2831800	2.136,06 €	25.032,80 €	27.168,86 €
11103	Zentrale Service-Einrichtungen	2831800	0,00 €	0,00 €	0,00 €
11104	Liegenschafts- und Gebäudemanagement	2831800	0,00 €	0,00 €	0,00 €
11105	Immobilie Rathaus	2831800	0,00 €	0,00 €	0,00 €
11106	mobile Investitionen Rathaus	2831800	0,00 €	0,00 €	0,00 €
11107	Ratskeller	2831800	0,00 €	0,00 €	0,00 €
11111	Finanzverwaltung	2831800	0,00 €	0,00 €	0,00 €
11112	Steuerverwaltung	2831800	0,00 €	0,00 €	0,00 €
11121	Bauhofleistungen (ohne Immobilie)	2831800	3.969,00 €	481,60 €	4.450,60 €
11122	Laubdeponie	2831800	0,00 €	0,00 €	0,00 €
11123	Immobilie Bauhof	2831800	0,00 €	0,00 €	0,00 €
12101	Wahlen	2831800	0,00 €	0,00 €	0,00 €
12201	Allg. u. besonderes Ordnungsrecht	2831800	0,00 €	0,00 €	0,00 €
12202	Gewerbe	2831800	0,00 €	0,00 €	0,00 €
12203	Fundbüro	2831800	0,00 €	0,00 €	0,00 €
12204	Schiedsstelle	2831800	0,00 €	0,00 €	0,00 €
12205	Melde- und Personenstandswesen	2831800	0,00 €	0,00 €	0,00 €
12601	Feuerwehrleistungen	2831800	0,00 €	0,00 €	0,00 €
12602	Immobilie Feuerwehrdepot	2831800	0,00 €	0,00 €	0,00 €
21101	Schulleistungen	2831800	127,64 €	0,00 €	127,64 €
21102	Immobilie Grundschule	2831800	0,00 €	0,00 €	0,00 €
27201	Bibliotheksleistungen	2831800	0,00 €	0,00 €	0,00 €
27202	Immobilie Bibliothek	2831800	0,00 €	0,00 €	0,00 €
28111	direkte Förderung	2831800	0,00 €	0,00 €	0,00 €
28112	indirekte Förderung	2831800	0,00 €	0,00 €	0,00 €
28121	Ortsfeste	2831800	0,00 €	0,00 €	0,00 €
28122	sonstige Interessengemeinschaften	2831800	0,00 €	0,00 €	0,00 €
28402	Immobilie Multifunktionsgebäude	2831800	0,00 €	0,00 €	0,00 €
36101	Förderung Tagespflege	2831800	0,00 €	0,00 €	0,00 €
36511	KITA Burgstellenweg	2831800	5.810,31 €	6.698,50 €	12.508,81 €
36512	KITA Humboldtallee	2831800	6.935,03 €	1.747,28 €	8.682,31 €
36513	KITA Summter Straße	2831800	10.863,66 €	3.148,80 €	14.012,46 €
36521	Immobilie KITA Burgstellenweg	2831800	0,00 €	0,00 €	0,00 €
36522	Immobilie KITA Humboldtallee	2831800	0,00 €	0,00 €	0,00 €
36523	Immobilie KITA Summter Straße	2831800	0,00 €	0,00 €	0,00 €
36531	Hort-Leistungen	2831800	4.497,20 €	12.792,00 €	17.289,20 €
36532	Immobilie Hort	2831800	0,00 €	0,00 €	0,00 €
36601	Jugendarbeit	2831800	5.500,61 €	1.332,00 €	6.832,61 €
36602	Immobilie Jugendclub	2831800	0,00 €	0,00 €	0,00 €
42111	direkte Förderung	2831800	0,00 €	0,00 €	0,00 €
42112	indirekte Förderung	2831800	0,00 €	0,00 €	0,00 €
42121	Sportplatz Kreis	2831800	0,00 €	0,00 €	0,00 €
42421	Immobilie Ruderhaus	2831800	0,00 €	0,00 €	0,00 €
42422	Immobilie Sportplatz Rathaus	2831800	0,00 €	0,00 €	0,00 €
42423	Immobilie Sportplatz neu	2831800	0,00 €	0,00 €	0,00 €
51101	Bauleitplanung	2831800	0,00 €	0,00 €	0,00 €
51102	weitere Planungen	2831800	0,00 €	0,00 €	0,00 €
51103	Bodenordnung	2831800	0,00 €	0,00 €	0,00 €
52101	Bauordnung	2831800	0,00 €	0,00 €	0,00 €
52102	Bauwesen	2831800	0,00 €	0,00 €	0,00 €
52103	Fremdes Grundvermögen	2831800	0,00 €	0,00 €	0,00 €
52201	Wohnhäuser	2831800	0,00 €	0,00 €	0,00 €

28_AZ_Überhänge

Produkt-Nr.	Produktbezeichnung	Konto	Gleitzeit-rückstellung	Urlaubs-rückstellung	Gesamt
52202	Grundvermögen mit fremden Gebäuden	2831800	0,00 €	0,00 €	0,00 €
52203	Gewerbeimmobilien	2831800	0,00 €	0,00 €	0,00 €
52204	Pacht-Restflächen	2831800	0,00 €	0,00 €	0,00 €
52205	Erbbaupacht incl. SachenRBerG	2831800	0,00 €	0,00 €	0,00 €
53101	Elektrizitätsversorgung	2831800	0,00 €	0,00 €	0,00 €
53102	BgA Photovoltaikanlage	2831800	0,00 €	0,00 €	0,00 €
53201	Gasversorgung	2831800	0,00 €	0,00 €	0,00 €
53301	Wasserversorgung	2831800	0,00 €	0,00 €	0,00 €
53801	Abwasserbeseitigung	2831800	0,00 €	0,00 €	0,00 €
53901	Telefon	2831800	0,00 €	0,00 €	0,00 €
54101	Straßenverwaltung	2831800	0,00 €	0,00 €	0,00 €
54102	Straßen-, Brücken- und Plätzebau	2831800	0,00 €	0,00 €	0,00 €
54103	Straßen (Instandhaltung, Unterhaltung)	2831800	0,00 €	0,00 €	0,00 €
54104	Straßenbeleuchtung	2831800	0,00 €	0,00 €	0,00 €
54501	Straßenreinigung	2831800	0,00 €	0,00 €	0,00 €
54502	Winterdienst	2831800	0,00 €	0,00 €	0,00 €
55101	Grünflächen und Wanderwege	2831800	0,00 €	0,00 €	0,00 €
55102	Spielplätze	2831800	0,00 €	0,00 €	0,00 €
55201	Öffentliche Gewässer/	2831800	0,00 €	0,00 €	0,00 €
55301	Friedhöfe	2831800	47,44 €	0,00 €	47,44 €
55302	Immobilie Friedhof	2831800	0,00 €	0,00 €	0,00 €
56101	Umweltschutz	2831800	0,00 €	0,00 €	0,00 €
56102	Baumschutz	2831800	0,00 €	0,00 €	0,00 €
57101	Wirtschaftsförderung	2831800	0,00 €	0,00 €	0,00 €
57501	Tourismusförderung	2831800	0,00 €	0,00 €	0,00 €
61101	Steuern, Zuweisungen, Umlagen	2831800	0,00 €	0,00 €	0,00 €
61201	sonstige allgemeine Finanzwirtschaft	2831800	0,00 €	0,00 €	0,00 €
61300	Abwicklung Vorjahre	2831800	0,00 €	0,00 €	0,00 €
					0,00 €
			39.886,97 €	51.232,98 €	91.119,95 €

sonstige Rückstellungen

Produkt	Konto	Eröff.-Bilanz	Soll	Haben	Jahresabschluss Gesamtsaldo	Art der Veränderung	Summe	Gegenkonto	Erläuterung
11102	2831700	0,00	0,00	23.983,60	-23.983,60	Zuführung	-23.983,60 €	5494710	Soldkürzung
11104	2821000	-66.000,00	1.703,01	0,00	1.703,01	Inanspruchnahme	1.703,01 €	5494220	Prozesskosten Schönfelder
11111	2831100	-20.000,00	3.038,00	20.000,00	-16.962,00	Zuführung	-20.000,00 €	5494310	Prüfung Jahresabschluss
12205	2831700	-11.367,62	11.367,62	0,00	0,00	Inanspruchnahme	3.038,00 €	5494320	Prüfung Vergabe 2013
21101	2831700	-10.000,00	10.000,00	0,00	0,00	Auflösung	11.367,62 €	4582230	Abrechnung Hohen Neuendorf Personal
52103	2831400	-2.192.500,00	52.438,22	8.076,00	-2.148.137,78	Inanspruchnahme	10.000,00 €	5494720	Abrechnung Schülerbeförderungskoste n
						Inanspruchnahme	5.646,00 €	5494620	Rückständiger Grunderwerb Straßenland
						Inanspruchnahme	7.616,22 €	5494620	Rückständiger Grunderwerb Straßenland
						Inanspruchnahme	31.100,00 €	5494620	Rückständiger Grunderwerb Straßenland
52103	2831410	-33.056,94	0,00	0,00	-33.056,94				

sonstige Rückstellungen

Produkt	Konto	Eröff.-Bilanz	Soll	Haben	Jahresabschluss	Gesamtsaldo	Art der Veränderung	Summe	Gegenkonto	Erläuterung
54103	2821000	-112.994,35	32.188,15	0,00	32.188,15	-80.806,20	Inanspruchnahme	1.214,77 €	5494220	Obenaus
							Auflösung	7.274,03 €	4582190	Obenaus
							Inanspruchnahme	1.701,49 €	5494220	Lucht
							Auflösung	10.557,72 €	4582190	Obenaus
							Inanspruchnahme	1.449,93 €	5494220	Wolter
							Auflösung	8.802,06 €	4582190	Obenaus
							Inanspruchnahme	1.188,15 €	5494220	Metallbau Hennig (Bauhof)
57501	2831700	0,00	0,00	826,32	-826,32	-826,32	Zuführung	-826,32 €	5494710	ausstehende NKA 2012-2014 Tourismusbüro
		-2.445.918,91	110.735,00	28.902,32	81.832,68	-2.364.086,23				

10 Mittelbare Pensionsverpflichtungen

Mit Schreiben vom 27.02.2015 der beratenden Aktuare des Kommunalen Versorgungsverbandes Brandenburg wurden die mittelbaren Pensionsverpflichtungen der Gemeinde Birkenwerder zum Bilanzstichtag 31.12.2014 mit 559.921 € ausgewiesen. Für die Berechnung wurde der Gesamtbestand der Pensionsverpflichtungen der KVBbg-ZVK am Bilanzstichtag zugrunde gelegt, multipliziert mit dem Anteilssatz der Gemeinde Birkenwerder.

11 Treuhand- und Stiftungsvermögen

Zum Bilanzstichtag verwaltete die Gemeinde Birkenwerder kein Treuhand- oder Stiftungsvermögen.



Jahresabschluss 2014
der
Gemeinde Birkenwerder

Anlagenübersicht

Anlagenübersicht Haushaltsjahr 2014 - in € -

Anlagevermögen	Anschaffungs- und Herstellungskosten								Abschreibungen					Buchwert	
	Stand am 31.12.2013	Zugänge in 2014	Abgänge in 2014	Um- buchungen in 2014	Stand am 31.12.2014	Abschrei- bungen in 2014	Um- buchungen in 2014	Zuschrei- bungen in 2014	Abschrei- bungen auf Abgänge	kumulierte Abschreibungen am 31.12.2014	am 31.12.2014	am 31.12.2013			
	1	2	3	4	5	6	7	8	9	10	11				
Immaterielle Vermögensgegenstände	173.150,91	12.229,69	0,00	0,00	185.380,60	32.816,99	0,00	0,00	0,00	145.861,59	39.519,01	60.106,31			
Sachanlagen	46.776.563,78	1.206.520,71	349.476,55	0,00	47.633.607,94	1.327.315,65	0,00	0,00	0,00	8.206.134,27	39.427.473,67	39.836.552,65			
Unbebaute Grundstücke und grundstücksgleiche Rechte	7.236.419,11	11.667,75	295.747,77	0,00	6.952.339,09	36.035,96	0,00	0,00	0,00	0,00	6.952.339,09	7.236.419,11			
Brachland	4,00	0,00	0,00	0,00	4,00	0,00	0,00	0,00	0,00	0,00	4,00	4,00			
Ackerland	0,00	0,00	0,00	0,00	0,00	0,00	0,00	0,00	0,00	0,00	0,00	0,00			
Wald, Forsten	86.925,62	0,00	0,00	0,00	86.925,62	0,00	0,00	0,00	0,00	0,00	86.925,62	86.925,62			
Sonstige unbebaute Grundstücke	7.149.489,49	11.667,75	295.747,77	0,00	6.865.409,47	0,00	0,00	0,00	0,00	0,00	6.865.409,47	7.149.489,49			
Bebaute Grundstücke und grundstücksgleiche Rechte	15.707.721,20	0,00	0,00	278.116,91	15.985.838,11	332.391,05	278.116,91	0,00	0,00	4.245.939,18	11.739.898,93	11.794.173,07			
Grundstücke mit Wohnbauten	2.344.552,43	0,00	0,00	278.116,91	2.622.669,34	20.733,90	278.116,91	0,00	0,00	871.978,82	1.750.690,52	1.493.307,51			
Grundstücke mit Sozialen Einrichtungen	3.721.998,36	0,00	0,00	0,00	3.721.998,36	78.959,12	0,00	0,00	0,00	710.957,08	3.011.041,28	3.090.000,40			
Grundstücke mit Schulen	7.848.024,84	0,00	0,00	0,00	7.848.024,84	202.045,17	0,00	0,00	0,00	2.292.253,65	5.555.771,19	5.757.816,36			
Grundstücke mit Kultureinrichtungen	111.603,33	0,00	0,00	0,00	111.603,33	824,64	0,00	0,00	0,00	56.073,96	55.529,37	56.354,01			
Sonstige Dienst-, Geschäfts- und Betriebsgebäude	1.681.542,24	0,00	0,00	0,00	1.681.542,24	29.628,22	0,00	0,00	0,00	314.675,67	1.366.866,57	1.396.694,79			
Infrastrukturvermögen	14.467.434,63	22.651,26	0,00	2.494.876,26	16.984.964,15	586.128,39	2.494.876,26	0,00	0,00	2.071.502,91	14.913.461,24	12.982.060,11			
Grund und Boden des Infrastrukturvermögens und sonstiger Sonderflächen	1.094.153,88	1.114,00	0,00	0,00	1.095.267,88	1.135,43	0,00	0,00	0,00	1.892,39	1.083.375,49	1.083.396,92			
Brücken und Tunnel	1.214.166,71	0,00	0,00	150.631,16	1.364.797,87	48.424,47	0,00	0,00	0,00	273.694,46	1.091.103,41	988.896,72			
Gleisanlagen mit Streckenausrüstung und Sicherheitsanlagen	0,00	0,00	0,00	0,00	0,00	0,00	0,00	0,00	0,00	0,00	0,00	0,00			
Entwässerungs- und Abwasserbeseitigungsanlagen	0,00	0,00	0,00	0,00	0,00	0,00	0,00	0,00	0,00	0,00	0,00	0,00			
Straßen- und Verkehrsnetze mit Wegen, Plätzen und Verkehrsflächen	10.287.825,34	16.297,45	0,00	2.183.187,75	12.487.310,54	466.875,84	0,00	0,00	0,00	1.591.144,84	10.896.165,70	9.163.556,34			
Sonstige Bauten des Infrastrukturvermögens	61.470,62	0,00	0,00	0,00	61.470,62	1.536,72	0,00	0,00	0,00	7.299,45	54.171,17	55.707,89			
Bauten auf Sonderflächen	1.819.818,08	5.239,81	0,00	161.059,35	1.986.117,24	68.155,93	0,00	0,00	0,00	197.471,77	1.788.645,47	1.690.502,24			
Bauten auf fremden Grund und Boden	0,00	0,00	0,00	0,00	0,00	0,00	0,00	0,00	0,00	0,00	0,00	0,00			
Kunstgegenstände, Kulturdenkmale	1.252.093,32	0,00	2,00	2.432.346,09	3.684.437,41	179.585,35	0,00	0,00	0,00	840.208,39	2.844.229,02	591.468,28			

Anlagenübersicht Haushaltsjahr 2014

- in € -

Anlagevermögen	Anschaffungs- und Herstellungskosten								Abschreibungen					Buchwert	
	Stand am 31.12.2013	Zugänge in 2014	Abgänge in 2014	Um- buchungen in 2014	Stand am 31.12.2014	Abschrei- bungen in 2014	Um- buchungen in 2014	Zuschrei- bungen in 2014	Abschrei- bungen auf Abgänge	kumulierte Abschreibungen am 31.12.2014	am 31.12.2014	am 31.12.2013			
	1	2	3	4	5	6	7	8	9	10	11				
Fahrzeuge, Maschinen und technische Anlagen	566.257,20	13.621,99	2.214,99	0,00	577.664,20	57.534,92	0,00	0,00	2.214,99	283.774,71	293.889,49	337.802,42			
Betriebs- und Geschäftsausstattung	1.341.706,67	136.205,86	27.379,34	0,00	1.450.533,19	135.639,98	0,00	0,00	22.939,56	764.709,08	685.824,11	689.698,01			
Geleistete Anzahlungen, Anlagen im Bau	6.204.931,65	1.022.373,85	24.132,45	-5.205.341,26	1.997.831,79	0,00	0,00	0,00	0,00	0,00	1.997.831,79	6.204.931,65			
Finanzanlagevermögen	9.822.415,51	0,00	0,00	0,00	9.822.415,51	0,00	0,00	0,00	0,00	0,00	9.822.415,51	9.822.415,51			
Rechte an Sondervermögen	0,00	0,00	0,00	0,00	0,00	0,00	0,00	0,00	0,00	0,00	0,00	0,00			
Anteile an verbundenen Unternehmen	0,00	0,00	0,00	0,00	0,00	0,00	0,00	0,00	0,00	0,00	0,00	0,00			
Mitgliedschaft in Zweckverbänden	9.795.975,23	0,00	0,00	0,00	9.795.975,23	0,00	0,00	0,00	0,00	0,00	9.795.975,23	9.795.975,23			
Anteile an sonstigen Beteiligungen	26.440,28	0,00	0,00	0,00	26.440,28	0,00	0,00	0,00	0,00	0,00	26.440,28	26.440,28			
Wertpapiere des Anlagevermögens	0,00	0,00	0,00	0,00	0,00	0,00	0,00	0,00	0,00	0,00	0,00	0,00			
Ausleihungen	0,00	0,00	0,00	0,00	0,00	0,00	0,00	0,00	0,00	0,00	0,00	0,00			
an Sondervermögen	0,00	0,00	0,00	0,00	0,00	0,00	0,00	0,00	0,00	0,00	0,00	0,00			
an verbundene Unternehmen	0,00	0,00	0,00	0,00	0,00	0,00	0,00	0,00	0,00	0,00	0,00	0,00			
an Zweckverbände	0,00	0,00	0,00	0,00	0,00	0,00	0,00	0,00	0,00	0,00	0,00	0,00			
an sonstige Beteiligungen	0,00	0,00	0,00	0,00	0,00	0,00	0,00	0,00	0,00	0,00	0,00	0,00			
sonstige Ausleihungen	0,00	0,00	0,00	0,00	0,00	0,00	0,00	0,00	0,00	0,00	0,00	0,00			
Gesamtsumme	56.772.130,20	1.218.750,40	348.476,55	0,00	57.641.404,05	1.324.086,68	0,00	0,00	25.156,55	8.351.995,86	49.289.408,19	49.719.074,47			



Jahresabschluss 2014
der
Gemeinde Birkenwerder

Übersicht über die Forderungen

Forderungsarten	Stand zum	Stand zum	mit einer Restlaufzeit von			Mehr (+)/ Weniger (-) gegenüber 2013
	31.12.2013	31.12. 2014	bis zu einem Jahr	einem bis zu fünf Jahren	mehr als fünf Jahren	
	1	2	3	4	5	
Öffentlich-rechtliche Forderungen und Forderungen aus Transferleistungen	327.848,50	347.746,33	327.464,26	20.282,07	0,00	19.897,83
Gebühren	38.733,69	40.124,35	33.874,35	6.250,00	0,00	1.390,66
Beiträge	100.616,86	59.500,64	50.659,07	8.841,57	0,00	-41.116,22
Wertberichtigungen auf Gebühren und Beiträge	-10.969,13	-12.532,45	-12.532,45	0,00	0,00	-1.563,32
Steuern	138.413,30	809.785,77	807.551,27	2.234,50	0,00	671.372,47
Transferleistungen	108.152,05	9.155,74	9.155,74	0,00	0,00	-98.996,31
sonstige öffentlich-rechtliche Forderungen	30.941,67	200.592,29	197.636,29	2.956,00	0,00	169.650,62
Wertberichtigungen auf Steuern, Transferleistungen und sonstige öffentliche Forderungen	-78.039,94	-758.880,01	-758.880,01	0,00	0,00	-680.840,07
Privatrechtliche Forderungen	122.741,00	-171.375,25	-171.855,51	480,26	0,00	-294.116,25
gegenüber dem privaten und öffentlichen Bereich	138.465,83	52.935,37	52.455,11	480,26	0,00	-85.530,46
gegen Sondervermögen	0,00	0,00	0,00	0,00	0,00	0,00
gegen verbundene Unternehmen	0,00	0,00	0,00	0,00	0,00	0,00
gegen Zweckverbände	0,00	0,00	0,00	0,00	0,00	0,00
gegen sonstige Beteiligungen	0,00	0,00	0,00	0,00	0,00	0,00
Wertberichtigungen auf privatrechtliche Forderungen	-15.724,83	-224.310,62	-224.310,62	0,00	0,00	-208.585,79
Sonstige Vermögensgegenstände	37.067,06	261.737,70	256.596,99	5.140,71	0,00	224.670,64
Sonstige Vermögensgegenstände	37.067,06	261.737,70	256.596,99	5.140,71	0,00	224.670,64
Gesamtsumme Forderungen:	487.656,56	438.108,78	412.205,74	25.903,04	0,00	-49.547,78



Jahresabschluss 2014
der
Gemeinde Birkenwerder

Übersicht über die Verbindlichkeiten

Verbindlichkeitenübersicht
Haushaltsjahr 2014
- in EUR-

Art der Verbindlichkeiten	Stand zum	Stand zum	mit einer Restlaufzeit von			Stand zum
	31.12.2012	31.12.2013	bis zu einem Jahr	einem bis zu fünf Jahren	mehr als fünf Jahren	31.12.2014
	1	2	3	4	5	6
Anleihen	0,00	0,00	0,00	0,00	0,00	0,00
Verbindlichkeiten aus Krediten für Investitionen und Investitionsförderungsmaßnahmen	0,00	0,00	0,00	0,00	0,00	0,00
Verbindlichkeiten aus der Aufnahme von Kassenkrediten	0,00	0,00	0,00	0,00	0,00	0,00
Verbindlichkeiten aus Rechtsgeschäften, die Kreditaufnahmen wirtschaftlich gleichkommen	0,00	0,00	0,00	0,00	0,00	0,00
erhaltene Anzahlungen	17.799,06	17.799,06	20.421,21	0,00	0,00	20.421,21
Verbindlichkeiten aus Lieferungen und Leistungen	189.982,91	492.829,17	240.562,22	34.464,61	3.403,67	278.430,50
Verbindlichkeiten aus Transferleistungen	0,00	1.871,00	11.311,00	0,00	0,00	11.311,00
Verbindlichkeiten gegenüber Sondervermögen	0,00	0,00	0,00	0,00	0,00	0,00
Verbindlichkeiten gegenüber verbundenen Unternehmen	0,00	0,00	0,00	0,00	0,00	0,00
Verbindlichkeiten gegenüber Zweckverbänden	0,00	0,00	0,00	0,00	0,00	0,00
Verbindlichkeiten gegenüber sonstigen Beteiligungen	0,00	0,00	0,00	0,00	0,00	0,00
sonstige Verbindlichkeiten	334.227,13	278.969,80	409.273,65	-115,60	0,00	409.158,05
Gesamtsumme Verbindlichkeiten:	542.009,10	791.469,03	681.568,08	34.349,01	3.403,67	719.320,76



Jahresabschluss 2014
der
Gemeinde Birkenwerder

Beteiligungsbericht

Beteiligungsbericht der Gemeinde Birkenwerder

Gemäß § 82 Abs. 2 Nr. 5 Kommunalverfassung und auf Grundlage des § 61 KomHKV des Landes Brandenburg ist dem Jahresabschluss ein Beteiligungsbericht beizufügen.

Die Gemeinde Birkenwerder weist im Jahresabschluss 2014 unveränderte Beteiligungen von 9.822.415,51 € aus. Davon entfallen

auf Mitgliedschaft im Zweckverband „Fließtal“ 9.795.975,23 € und
auf Anteile an sonstigen Beteiligungen 26.440,28 €

Der Zweckverband „Fließtal“ mit Sitz in Birkenwerder ist der Zusammenschluss der beiden Gemeinden Mühlenbecker Land und Birkenwerder, die Beteiligungshöhe wurde nach dem Anteil der Einwohnerzahlen bestimmt und ist seit der Eröffnungsbilanz unverändert. Die Stimmanteile der beiden Gemeinden wurden unabhängig von der Beteiligungshöhe hälftig aufgeteilt.

Laut Lagebericht des Vorstandsvorstehers und Prüfbericht zum Jahresabschluss 2014 ist die wirtschaftliche Lage des Zweckverbandes weiterhin sehr gut. Die Bilanzsumme verringerte sich um 1.652,3 TEUR, das ist auf der Aktivseite durch den Werteverzehr des Anlagevermögens (921 TEUR) begründet, da die Zugänge durch Investitionen deutlich unter dem Wert der Abschreibungen lagen. Weiterhin reduzierte sich der Bestand an Zahlungsmitteln um 657 TEUR. Die Mittelzuflüsse aus dem laufenden Geschäftsbetrieb konnten (auch durch Verringerung der Grundgebühren) die Ausgaben aus Investitionstätigkeiten nicht decken. Mittelzufluss fand durch die Aufnahme eines weiteren Kredites statt (460 TEUR) sowie durch die Einbringung von Anlagen durch die Mitgliedsgemeinden. Der Finanzmittelbestand beträgt zum Bilanzstichtag 4.102,4 TEUR. Die Zahlungsfähigkeit des Zweckverbandes war im Berichtszeitraum ohne Inanspruchnahme eines Kassenkredites stets gewährleistet. Im Gegenzug dazu verringerte sich auf der Passivseite auch das Fremdkapital um 371 TEUR. Ebenso verringerten sich die Summen der Investitionszuschüsse auf der Passivseite (1.394,5 TEUR), da auch hier der Zugang wesentlich geringer war als die ertragswirksame Auflösung. Die (um die Zuschüsse bereinigte) Eigenkapitalquote liegt nach wie vor bei ca. 76% weist damit auf eine stabile Kapitalstruktur hin. Langfristige Vermögensgegenstände sind durch Eigenkapital und langfristiges Fremdkapital gedeckt. Der Zweckverband schloss das Wirtschaftsjahr 2014 positiv mit 77,5 TEUR ab, das ist zwar deutlich geringer als der Vorjahreswert von 266,7 TEUR, aber bei einem Endstand der Allgemeinen Rücklage von 26.271,4 TEUR gibt dies noch keinen Anlass zu Gegenmaßnahmen.

Für die Zukunft werden keine größeren Veränderungen erwartet, da zum einen der Anschlussgrad bereits bei fast 100 % liegt und neue Umsätze nur durch Zuzüge generiert werden können. Zum anderen sind die damit verbundenen Ertragszuwächse aber durch den gesetzlich verankerten Anschlusszwang gesichert. Die Liquiditätssituation könnte lediglich durch noch effizienteres Fordeungsmanagement möglicherweise noch etwas verbessert werden.

Von den Anteilen an sonstigen Beteiligungen entfallen 26,3 T€ auf E.ON e.dis Aktien und 0,1 T€ auf den Anspruch auf Übertragung von Geschäftsanteilen an der EMB.

Die Aktien der Gemeinde Birkenwerder werden treuhänderisch von der Gesellschaft kommunaler E.ON e.dis Aktionäre mbH verwaltet. Der Anteil der Gemeinde Birkenwerder an der EMB stellt einen Anspruch auf Übertragung der Geschäftsanteile dar.

Insofern ist in beiden Fällen kein Beteiligungsbericht durch die Gemeinde Birkenwerder zu erstellen, da es sich nicht um wirtschaftliche Betätigung, sondern um Vermögensverwaltung handelt.